




TERMO DE HOMOLOGAÇÃO

A **Secretária de Educação, Esporte e Juventude do Município de Pacatuba**, abaixo identificada, no uso de suas atribuições legais, especialmente a que lhe confere o inciso XXII do art. 4º, da Lei nº 10.520/2002 e, considerando haver a Comissão Permanente de Licitação, cumprido todas as exigências do procedimento de licitação cujo objeto é o **REGISTRO DE PREÇOS VISANDO À AQUISIÇÃO DE EQUIPAMENTOS DE INFORMÁTICA, MOBILIÁRIO E PERMANENTE, DESTINADOS ATENDER AS NECESSIDADES DAS UNIDADES ADMINISTRATIVA DO MUNICÍPIO DE PACATUBA-CE**, tudo conforme especificações contidas no TERMO DE REFERÊNCIA constantes dos anexos do edital resolve **HOMOLOGAR**, o presente processo administrativo de licitação, na modalidade **Pregão Eletrônico Nº 01.001/2022-PERP**, em favor do vencedor, conforme quadro abaixo:

LOTE	LICITANTE VENCEDOR	CNPJ Nº	VALOR GLOBAL
1	MARINHO SOARES COMERCIO E SERVIÇOS LTDA-EPP	08.458.279/0001-63	R\$ 95.000,00
2	MARINHO SOARES COMERCIO E SERVIÇOS LTDA-EPP	08.458.279/0001-63	R\$ 289.710,00
4	MARINHO SOARES COMERCIO E SERVIÇOS LTDA-EPP	08.458.279/0001-63	R\$ 227.999,10
5	MARINHO SOARES COMERCIO E SERVIÇOS LTDA-EPP	08.458.279/0001-63	R\$ 68.500,00
6	MARINHO SOARES COMERCIO E SERVIÇOS LTDA-EPP	08.458.279/0001-63	R\$ 312.170,00
7	MARINHO SOARES COMERCIO E SERVIÇOS LTDA-EPP	08.458.279/0001-63	R\$ 949.000,00
8	MARINHO SOARES COMERCIO E SERVIÇOS LTDA-EPP	08.458.279/0001-63	R\$ 202.000,00
9	MARINHO SOARES COMERCIO E SERVIÇOS LTDA-EPP	08.458.279/0001-63	R\$ 620.800,00
10	MARINHO SOARES COMERCIO E SERVIÇOS LTDA-EPP	08.458.279/0001-63	R\$ 704.609,00
11	MARINHO SOARES COMERCIO E SERVIÇOS LTDA-EPP	08.458.279/0001-63	R\$ 2.205.103,00
12	MARINHO SOARES COMERCIO E SERVIÇOS LTDA-EPP	08.458.279/0001-63	R\$ 396.990,00
13	MARINHO SOARES COMERCIO E SERVIÇOS LTDA-EPP	08.458.279/0001-63	R\$ 1.190.970,00
14	E M SOUSA COMERCIO E SERVIÇOS LTDA	40.750.964/0001-71	R\$ 379.384,00
15	E M SOUSA COMERCIO E SERVIÇOS LTDA	40.750.964/0001-71	R\$ 1.140.016,00
16	E M SOUSA COMERCIO E SERVIÇOS LTDA	40.750.964/0001-71	R\$ 59.897,60
17	E M SOUSA COMERCIO E SERVIÇOS LTDA	40.750.964/0001-71	R\$ 185.248,40



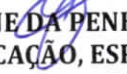
GOVERNO MUNICIPAL
Pacatuba
O Futuro não pode parar
Secretaria de Administração
e Finanças



Valor Global de R\$ 9.027.397,10 (Nove milhões, vinte e sete mil, trezentos e noventa e sete no reais e dez centavos).

Assim, nos termos da legislação vigente, fica o presente processo HOMOLOGADO para todos os fins de direito.

Pacatuba (CE), 16 de fevereiro de 2022


MARIA ELIANE DA PENHA ALMEIDA
SECRETÁRIA DE EDUCAÇÃO, ESPORTE E JUVENTUDE
(ORGÃO GERENCIADOR)





Pacatuba

Secretaria de Administração
e Finanças



ANEXO AO TERMO DE HOMOLOGAÇÃO

LICITANTE VENCEDOR: E M SOUSA COMÉRCIO E SERVIÇOS LTDA
CNPJ Nº 40.750.964/0001-71

COTA 25% ME/EPP						
ITEM	DESCRIMINAÇÃO	UND	QUANT.	MARCA	VR UNIT	VR TOTAL
	LGTE 1 - SECRETARIA DE SAÚDE					
1	MESA AUXILIAR EM AÇO INOX COM TAMPO E ESTRUTURA EM AÇO* E PÉS COM PONTEIRAS EM POLIPROPILENO. DIMENSÕES:40X40X80CM	UNID.	15	MODELO	R\$ 632,00	R\$ 9.480,00
2	ARMÁRIO VITRINE COM DUAS PORTAS, COM LATERAIS E PRATELEIRAS DE VIDRO, FECHADURA COM CHAVES, 3 PRATELEIRAS CONFECCIONADO EM CHAPA DE AÇO 26 PINTADO COM TINTA EPOXI-PÓ COM SECAGEM EM ESTUFA DE ALTA TEMPERATURA. DIMENSÕES MÍNIMAS: 150X35X70CM	UNID.	15	MODELO	R\$ 1.265,00	R\$ 18.975,00
3	CARRO DE CURATIVOS, CONFECCIONADO EM AÇO INOXIDÁVEL, COM ACESSÓRIOS BALDE E BACIA. ESTRUTURA TABULAR DE AÇO INOX 7/8" 22,22 MM COM PAREDE 1,22MM; TAMPO E PRATELEIRAS CONFECCIONADOS AÇO INOX 430, COM 0,75MM DE ESPESSURA; ACABAMENTO NAS EXTREMIDADES DAS PRATELEIRAS SEM ARESTAS CORTANTES; VARANDA (GUARNIÇÃO) EM AÇO INOX DE 1/4" (6,35MM) AO REDOR DAS PRATELEIRAS; SUPORTE DE BALDE E BACIA EM AÇO INOX 5/16" (7,93 MM); ACOMPANHA BALDE DE INOX, CAPACIDADE DE 10 LITROS E 20CM DE DIÂMETRO; ACOMPANHA BACIA EM AÇO DE 30CM DE DIÂMETRO; ACABAMENTO POLIDO; PÉS COM RODÍZIOS GIRATÓRIOS DE 50MM (2") DE DIÂMETRO; PESO MÁXIMO SUPOSTADO PELA PRATELEIRA: 20 KG. PESO (GRAMAS): 10KG. ALTURA (CM):80CM; LARGURA (CM):40CM; COMPRIMENTO (CM): 80CM.	UNID.	5	MODELO	R\$ 5.698,00	R\$ 28.490,00
4	CARRO PARA MATERIAL DE LIMPEZA, MATERIAL DE CONFECCÃO POLIPROPILENO. BALDE ESPREMEDOR DOBLÔ DE NO MÍNIMO 30 LITROS - 2 ÁGUAS, KIT COM MOPS LÍQUIDO E PÓ 60CM, PLACA SINALIZADORA PISO MOLHADO E PÁ POP, SACO DE VINIL, CABO ALUMÍNIO - COM MEDIDAS MÍNIMAS DE 1,40 M, GARRA EURO PLÁSTICA, REFIL LOOP COM CINTA - MÍNIMA DE 320G.	UNID.	2	MODELO	R\$ 1.706,00	R\$ 3.412,00
5	BIOMBO DE AÇO OU ALUMÍNIO DE 02MM/CURVO, COM ÁREA DE PROTEÇÃO DE 600X500MM, CONSTRUÍDO EM FÓRMICA NA COR BRANCA, MONTADO SOBRE ESTRUTURA DE FERRO COM PINTURA ELETROSTÁTICA. RODÍZIOS GIRATÓRIOS COM FREIOS, SISTEMAS DE ESTABILIDADE ENTRE O SUPORTE E A ÁREA DE PROTEÇÃO PARA QUE O MATERIAL NÃO CAIA COM O PESO. DIMENSÕES:120X1,75CM	UNID.	5	MODELO	R\$ 5.596,00	R\$ 27.980,00
6	MESA DE MAYO, MATERIAL CONFECCIONADO EM AÇO INOXIDÁVEL DE RODÍZIO, BASE CONSTRUÍDA EM TUBO DE AÇO INOX REDONDO 1" X1.20MM-AISI304; SUPORTE PARA BANDEJA C/ HASTE DE ALTURA REGULÁVEL EM AÇO INOX 5/8 X 1.20MM-AISI304; ACOMPANHA 01 BANDEJA EM AÇO INOXIDÁVEL (480X320)MM; ALTURA AJUSTÁVEL POR MEIO DE MANIPULO; OS 03 PÉS COM RODÍZIO GIRATORIOS DE 2" DE DIÂMETRO; DIMENSÕES APROXIMADAMENTE: 680X470X850 MM;	UND	7	MODELO	R\$ 649,00	R\$ 4.543,00



Pacatuba


Secretaria de Administração e Finanças



7	ESCADA COM DOIS DEGRAUS EM AÇO OU FERRO PINTADO.	UND.	10	MODELO	R\$ 212,00	R\$ 2.120,00
VALOR TOTAL DO LOTE						R\$ 95.000,00
NOVENTA E CINCO MIL REAIS						

AMPLA PARTICIPAÇÃO

ITEM	DESCRIÇÃO	UND	QUANT.	MARCA	VR UNIT	VR TOTAL
	LOTE 2 - SECRETARIA DE SAÚDE					
1	MESA AUXILIAR EM AÇO INOX COM TAMPO E ESTRUTURA EM AÇO* E PÉS COM PONTEIRAS EM POLIPROPILENO. DIMENSÕES:40X40X80CM	UNID.	45	MODELO	R\$ 632,00	R\$ 28.440,00
2	ARMÁRIO VITRINE COM DUAS PORTAS, COM LATERAIS E PRATELEIRAS DE VIDRO, FECHADURA COM CHAVES, 3 PRATELEIRAS CONFECCIONADO EM CHAPA DE AÇO 26 PINTADO COM TINTA EPÓXI-PÓ COM SECACEM EM ESTUFA DE ALTA TEMPERATURA. DIMENSÕES MÍNIMAS: 150X35X70CM	UNID.	45	MODELO	R\$ 1.265,00	R\$ 56.925,00
	CARRO DE CURATIVOS, CONFECCIONADO EM AÇO INOXIDÁVEL, COM ACESSÓRIOS BALDE E BACIA. ESTRUTURA TABULAR DE AÇO INOX 7/8" 22,22 MM COM PAREDE 1,22MM; TAMPO E PRATELEIRAS CONFECCIONADOS AÇO INOX 430, COM 0,75MM DE ESPESSURA; ACABAMENTO NAS EXTREMIDADES DAS PRATELEIRAS SEM ARESTAS CORTANTES; VARANDA (GARNIÇÃO) EM AÇO INOX DE 1/4" (6,35MM) AO REDOR DAS PRATELEIRAS; SUPORTE DE BALDE E BACIA EM AÇO INOX 5/16" (7,93 MM); ACOMPANHA BALDE DE INOX, CAPACIDADE DE 10 LITROS E 20CM DE DIÂMETRO; ACOMPANHA BACIA EM ANOX DE 30CM DE DIÂMETRO; ACABAMENTO POLIDO; PES COM RODÍZIOS GIRATORIOS DE 50MM (2") DE DIÂMETRO; PESO MÁXIMO SUPOSTADO PELA PRATELEIRA: 20 KG. PESO (GRAMAS): 10KG. ALTURA (CM):80CM; LARGURA (CM):40CM; COMPRIMENTO (CM): 80CM.	UNID.	15	MODELO	R\$ 5.698,00	R\$ 85.470,00
4	CARRO PARA MATERIAL DE LIMPEZA, MATERIAL DE CONFECCÃO POLIPROPILENO. BALDE ESPREMEDOR DOBLÓ DE NO MÍNIMO 30 LITROS - 2 ÁGUAS, KIT COM MOPS LÍQUIDO E PÓ 60CM, PLACA SINALIZADORA PISO MOLHADO E PÁ POP, SACO DE VINIL, CABO ALUMÍNIO - COM MEDIDAS MÍNIMAS DE 1,40 M, GARRA EURO PLÁSTICA, REFIL LOOP COM CINTA - MÍNIMA DE 320G.	UNID.	8	MODELO	R\$ 1.706,00	R\$ 13.648,00
5	BIOMBO DE AÇO OU ALUMÍNIO DE 02MM/CURVO, COM ÁREA DE PROTEÇÃO DE 600X500MM, CONSTRUÍDO EM FÓRMICA NA COR BRANCA, MONTADO SOBRE ESTRUTURA DE FERRO COM PINTURA ELETROSTÁTICA. RODÍZIOS GIRATÓRIOS COM FREIOS, SISTEMAS DE ESTABILIDADE ENTRE O SUPORTE E A ÁREA DE PROTEÇÃO PARA QUE O MATERIAL NÃO CAIA COM O PESO. DIMENSÕES:120X1,75CM	UNID.	15	MODELO	R\$ 5.596,00	R\$ 83.940,00
6	MESA DE MAYO, MATERIAL CONFECCIONADO EM AÇO INOXIDÁVEL DE RODÍZIO, BASE CONSTRUÍDA EM TUBO DE AÇO INOX REDONDO 1" X1.20MM-AIS304; SUPORTE PARA BANDEJA C/ HASTE DE ALTURA REGULÁVEL EM AÇO INOX 5/8 X 1.20MM-AIS304; ACOMPANHA 01 BANDEJA EM AÇO INOXIDÁVEL (480X320)MM; ALTURA AJUSTÁVEL POR MEIO DE MANÍPULO; OS 03 PÉS COM RODÍZIO GIRATÓRIOS DE 2" DE DIÂMETRO; DIMENSÕES APROXIMADAMENTE: 680X470X850 MM;	UND.	23	MODELO	R\$ 649,00	R\$ 14.927,00



Pacatuba
Secretaria de Administração
e Finanças



7	ESCADA COM DOIS DEGRAUS EM AÇO GU FERRO PINTADO.	UND.	30	MODELO	R\$ 212,00	R\$ 6.360,00
VALOR TOTAL DO LOTE						R\$ 289.710,00

DUZENTOS E OITENTA E NOVE MIL E SETECENTOS E DEZ REAIS


AMPLA PARTICIPAÇÃO

ITEM	DESCRIMINAÇÃO	UND	QUANT.	MARCA	VR UNIT	VR TOTAL
LOTE 4 - SECRETARIA DE SAÚDE						
1	FOCOTRONA HOSPITALAR ARTICULÁVEL, RECLINÁVEL, BRACOS ARTICULADOS E APOIO PARA PÉS; COM BASE FERRO FUNDIDO. COLUNA EM TUBO DE AÇO ESMALTADO PINTADO COM TINTA EPOXI-PO E SECAGEM EM ESTUFA DE ALTAS TEMPERATURAS.	UNID.	15	MODELO	R\$ 1.670,00	R\$ 25.050,00
	MESA GINECOLÓGICA, LEITO ESTOFADO, REVESTIMENTO EM COURVIN DIVIDIDO EM TRÊS PARTES, ENCOSTO REGULÁVEL E APOIO PARA OS PÉS ASSENTO FIXO, PÉS COM PONTEIRAS PLÁSTICAS. DIMENSÕES MÍNIMAS:180X55X85CM	UNID.	15	MODELO	R\$ 1.490,00	R\$ 22.350,00
3	BRACADEIRA PARA INJEÇÃO, ALTURA REGULÁVEL, HASTE CROMADA E APOIO INOX, BASE TUBULAR EM EPÓXI, SUPORTE DE BRAÇO E ALTURA REGULÁVEL, PÉS COM PONTEIRAS PLÁSTICAS, ALTURA MÍNIMA DE 0,7MXALTURA MÁXIMA 1,15M	UNID.	23	MODELO	R\$ 470,00	R\$ 10.810,00
4	FOCO REFLETOR AMBULATORIAL, ILUMINAÇÃO DE LED, HASTE FLEXÍVEL, TRIPÉ, VOLTAGEM: BIVOLT; POTÊNCIA: 12W. DIMENSÕES: 80X18X30CM (C X L X A); PESO: 7KG; ITENS INCLUSOS: 01 FOCO DE LUZ FRIA CONCENTRADO A LED COM TRIPÉ	UNID.	19	MODELO	R\$ 668,90	R\$ 12.709,10
	NEGATOSCOPIO DE 2 CORPOS PARA FIXAÇÃO EM PAREDE, COM LUMINOSIDADE ATRAVÉS DE 02 LÂMPADAS DE 15W, SUPERFÍCIE FRONTAL EM ACRÍLICO, TRANSLUCIDO E BRANCO LEITOSO, A FIXAÇÃO DAS RÁDIOGRAFIAS: ESTRUTURA EM CHAPA DE AÇO, COM CHAPA LEITOSA SEMI OPACA, LÂMPADAS LED. DISPONÍVEL EM DUAS VOLTAGENS. ALTURA: 480MM. LARGURA: 110MM. COMPRIMENTO: 740 MM.	UNID.	19	MODELO	R\$ 1.210,00	R\$ 22.990,00
6	MESA DE EXAMES LUXO, CONFECCIONADO EM MADEIRA/MDP/MDF/SIMILAR. CAPACIDADE MÍNIMA DE 150 KG, COM CABECEIRA MOVEL E PORTA PAPEL COM LEITO ESTOFADO E GABINETE COM ESTRUTURA COM 3 PORTAS E 3 GAVETAS DECORATIVAS E PÉS COM PONTEIRAS EM POLIPROPILENO. DIMENSÕES MÍNIMAS:180X55X70CM.	UNID.	53	MODELO	R\$ 2.530,00	R\$ 134.090,00
VALOR TOTAL DO LOTE						R\$ 227.999,10

DUZENTOS E VINTE E SETE MIL NOVECENTOS E NOVENTA E NOVE REAIS E DEZ CENTAVOS

EXCLUSIVO ME/EPP

ITEM	DESCRIMINAÇÃO	UND	QUANT.	MARCA	VR UNIT	VR TOTAL
LOTE 5 - SECRETARIA DE SAÚDE						
	BALANÇA ANTROPOMÉTRICA ADULTO, MODO DE OPERAÇÃO DIGITAL, DISPLAY EM LED VERMELHO DE ALTO BRILHO PARA NO MÍNIMO 6 DÍGITOS, CAPACIDADE MÍNIMA DE 200 KG E DIVISÃO MÍNIMA DE 50 GRAMAS. DIMENSÕES (CXL) DA PLATAFORMA, MÍNIMO 400X400 (MM). ALTURA DA COLUNA MÍNIMA DE 120CM.	UNID.	20	RAMUZA	R\$ 1.980,00	R\$ 39.600,00
	ANTROPOMETRO COM ALTURA MAXIMA DE 200 CM COM DIVISÃO MÍNIMA DE 0,5 CM, POSSUIR TECLADO COM NO MÍNIMO 16 TECLAS, POSSUIR FUNÇÃO LIGA E DESLIGA, TARA E ZERO; TENSÃO: AUTOMÁTICO PARA 110 / 220 VCA FONTE EXTERNA; POSSUIR INMETRO PELA PORTARIA 162/04; POSSUIR GARANTIA MÍNIMA E					



PAACATUBA
O MUNICÍPIO DE PACATUBA
Secretaria de Administração
e Finanças

Uma coisa certificada



2	ASSISTÊNCIA TÉCNICA DE 12 (DOZE) MESES. BALANÇA ANTROPOMETRICA INFANTIL, MODO DE OPERAÇÃO DIGITAL, DISPLAY EM CRISTAL LÍQUIDO E VISOR EM LCD PARA NO MÍNIMO 6 DÍGITOS, CAPACIDADE MÍNIMA DE 15 KG E DIVISÃO MÍNIMA DE 5 GRAMAS, BANDEJA ANATÔMICA EM ABS, DIMENSÕES (CXI XA) DA CONCHA, MÍNIMO 330X580X90 (MM), POSSUIR TECLADO COM NO MÍNIMO 4 TECLAS, POSSUIR FUNÇÃO LIGA E DESLIGA, TARA E ZERO; TENSÃO: AUTOMÁTICO PARA 110 / 220 VCA FONTE EXTERNA; POSSUIR SELO DO INMETRO PELA PORTARIA 185/04; POSSUIR GARANTIA MÍNIMA E ASSISTÊNCIA TÉCNICA DE 12 (DOZE) MESES.	UND.	20	RAMUZA	R\$ 1.415,00	R\$ 28.900,00
VALOR TOTAL DO LOTE SENSENTA E OITO MIL E QUINHENTOS REAIS						R\$ 68.500,00

COTA 25% ME/EPP

ITEM	DESCRIMINAÇÃO	UND	QUANT.	MARCA	VR UNIT	VR TOTAL
1	LOTE 6 - SECRETARIA DE SAÚDE ARMÁRIO PARA ESCRITÓRIO SEMI-ABERTO COM 2 PORTAS BAIXAS NA COR AZUL, CONFECCIONADO EM MDP BP (15MM) REVESTIDO POR AMBAS AS FACES POR UMA FOLHA CELULÓSICA DECORATIVA BANHADA EM SOLUÇÃO MELAMÍNICA COM ACABAMENTO EM FITA PVC (POLIESTIRENO), MEDINDO (AXLXP) 1,60 X 0,90 X 0,40 CM COM VARIAÇÃO DE 5%, CONTENDO 01 PRATELEIRA INTERNA INFERIOR E 01 EXTERNA SUPERIOR. 02 PORTAS BAIXAS CONFECCIONADO NO MESMO MATERIAL DO CORPO FECHADURA CILÍNDRICA TIPO YALE COM SISTEMA ARTICULADO CONTENDO 2 CHAVES, PUXADOR EM POLIETILENO (PLÁSTICO DE ALTO IMPACTO) DO TIPO CONCHA. DOBRADIÇAS DE AÇO COM TRAVAS PLÁSTICAS COM GARRAS QUE SE TRAVAM À PORTA; PRODUTO DEVE ATENDER ÀS EXIGÊNCIAS DA NORMA REGULAMENTADORA NR-17.3(MOBILIÁRIO PARA POSTOS DE TRABALHO) DO MINISTÉRIO DO TRABALHO E DO EMPREGO ATRAVÉS DE APRESENTAÇÃO DE LAUDO DE CONFORMIDADE ERGONOMICA PARA COM A NR 17, POR PROFISSIONAL DE ERGONOMIA CERTIFICADO PELA ABERGO COM VALIDADE A VENCER, EM PAPEL TIMBRADO DO PROFISSIONAL QUE FAZ A ANALISE, EMITE E ASSINA O LAUDO, COM FOTO DO PRODUTO E SUA DESCRIÇÃO TÉCNICA EM DOCUMENTO DO FABRICANTE, MENÇÃO A NORMA NR-17, ANALISE E CONCLUSÃO, DATA E VALIDADE. SERÃO DESCLASSIFICADAS AS PROPOSTAS DE PREÇOS DA LICITANTE QUE NÃO APRESENTA LOS.	UNID.	15	PANDIN	R\$ 582,00	R\$ 8.730,00
2	ARMÁRIO ALTO FECHADO ESPECIFICAÇÃO : - COM 2 PORTAS NA COR AZUL CONFECCIONADO EM MDP BP (15MM) REVESTIDO POR AMBAS AS FACES POR UMA FOLHA CELULÓSICA DECORATIVA BANHADA EM SOLUÇÃO MELAMÍNICA COM ACABAMENTO EM FITA PVC (POLIESTIRENO) NA COR CINZA, MEDINDO (AXLXP) 1,60 X 0,90 X 0,40 CM COM VARIAÇÃO DE +/- 5%, CONTENDO 03 PRATELEIRAS INTERNAS, SENDO 1 FIXA E 2 REMOVÍVEIS. 02 PORTAS CONFECCIONADO NO MESMO MATERIAL DO CORPO FECHADURA CILÍNDRICA TIPO YALE COM SISTEMA ARTICULADO CONTENDO 2 CHAVES, PUXADOR EM POLIETILENO (PLÁSTICO DE ALTO IMPACTO) DO TIPO CONCHA. DOBRADIÇAS DE AÇO COM TRAVAS PLÁSTICAS COM GARRAS QUE SE TRAVAM À PORTA. PRODUTO DEVE ATENDER ÀS EXIGÊNCIAS DA	UNID.	25	PANDIN	R\$ 956,00	R\$ 23.900,00



	NORMA REGULAMENTADORA NR-17.3(MOBILIÁRIO PARA POSTOS DE TRABALHO) DO MINISTÉRIO DO TRABALHO E DO EMPREGO ATRAVÉS DE APRESENTAÇÃO DE LAUDO DE CONFORMIDADE ERGONOMICA PARA COM A NR 17, POR PROFISSIONAL DE ERGONOMIA CERTIFICADO PELA ABERGO COM VALIDADE A VENCER, EM PAPEL TIMBRADO DO PROFISSIONAL QUE FAZ A ANALISE, EMITE E ASSINA O LAUDO, COM FOTO DO PRODUTO E SUA DESCRIÇÃO TÉCNICA EM DOCUMENTO DO FABRICANTE, MENÇÃO A NORMA NR-17, ANALISE E CONCLUSÃO, DATA E VALIDADE. SERÃO DESCLASSIFICADAS AS PROPOSTAS DE PREÇOS DA LICITANTE QUE NÃO APRESENTA LOS.					
3	MESA COM PÉ PAINEL GAVETEIRO 40MM - PÉ GAVETEIRO COM NO MÍNIMO 4 GAVETAS NA DIMENSÃO DE 750MM(A) X 1640MM(L) X 600MM(P), COM ACABAMENTO EM FITA EM PVC COM 1MM ESPESSURA COM BORDAS ENCABEÇADAS. TAMPO DE 40MM OU SUPERIOR COMPOSTO NA PARTE SUPERIOR EM MDP E INFERIOR POR ACABAMENTOS S EM MDP REVESTIDO EM AMBAS AS FACE NA COR CASTANHO COM TONS CLAROS E ESCUROS, COM ACABAMENTO EM FITA EM PVC (POLIESTIRENO) COM NO MINIMO 1MM ESPESSURA COM BORDAS. RETAGUARDA DAS MESAS CONFECCIONADO EM MDP, REVESTIDO POR AMBAS AS FACES NA COR CASTANHO ESCURO, FIXADA AO TAMPO E AOS PÉS UTILIZANDO SISTEMA GIROFIX COM CASTANHAS DE NO MINIMO 15MM E PINOS DE NO MINIMO 6MM COM ROSCA SOBERBA. PES DA MESA DEVERÃO SER CONFECCIONADO EM MDP, REVESTIDO POR AMBAS AS FACES NA COR PRETO, COM 2 ESPAÇADORES INJETADOS EM POLIESTIRENO COM PINTURA METALIZADA UTILIZADOS COMO ARREMATE DE ACABAMENTO ENTRE TAMPO E PÉS. PONTEIRA TIPO OCTOGONAL COM ESPESSURA DE NO MÍNIMO 5MM DE POLIESTIRENO QUE PERMITE A REGULAGEM QUANDO HÁ DESNÍVEL DO PISO FACILITANDO ASSIM O MANUSEIO DO PRODUTO, FIXADO AO TAMPO UTILIZANDO SISTEMA GIROFIX COM CASTANHAS DE NO MÍNIMO 15MM E PINOS DE NO MÍNIMO 6MM COM ROSCA SOBERBA. COM FECHADURA CILINDRICA TIPO YALE OU SIMILAR SENDO COM SISTEMA ARTICULADO CONTENDO 2 CHAVES. GAVETAS COM DUXADORES EM TIPO CONCHA. DEVE POSSUIR AS SEGUINTE MEDIDAS TOTAIS (PXLXA): 600MMX1640MMX750MM COM VARIAÇÃO DE +/- 5%. PRODUTO DEVE ATENDER ÀS EXIGÊNCIAS DA NORMA REGULAMENTADORA NR-17.3(MOBILIÁRIO PARA POSTOS DE TRABALHO) DO MINISTÉRIO DO TRABALHO E DO EMPREGO ATRAVÉS DE APRESENTAÇÃO DE LAUDO DE CONFORMIDADE ERGONOMICA PARA COM A NR 17, POR PROFISSIONAL DE ERGONOMIA CERTIFICADO PELA ABERGO COM VALIDADE A VENCER, EM PAPEL TIMBRADO DO PROFISSIONAL QUE FAZ A ANALISE, EMITE E ASSINA O LAUDO, COM FOTO DO PRODUTO E SUA DESCRIÇÃO TÉCNICA EM DOCUMENTO DO FABRICANTE, MENÇÃO A NORMA NR-17, ANALISE E CONCLUSÃO, DATA E VALIDADE. SERÃO DESCLASSIFICADAS AS PROPOSTAS DE PREÇOS DA LICITANTE QUE NÃO APRESENTA LOS.	UND.	12	PANDIN	R\$ 1.200,00	R\$ 14.400,00
4	MESA EM MADEIRA COM DUAS GAVETAS MEDINDO 1,20 METROS – MESA DE TRABALHO COM DUAS GAVETAS	UND.	60	PANDIN	R\$ 516,00	R\$ 30.960,00



Pacatuba

Secretaria de Administração e Finanças



<p>MEDINDO (A X L X P) 740MMX1200MMX600MM COM VARIAÇÃO DE +/- 5%. NA COR AZUL. COM TAMPO E CORPO MACIÇOS CONFECCIONADOS EM MDP DE 15MM REVESTIDO EM MELAMÍNICA FIXADA ATRAVES DE PROCESSO INDUSTRIAL DE PRENSA DE BAIXA PRESSÃO. ACABAMENTO COM FITA DE BORDA COLADO POR CENTRO DE USINAGEM PELO SISTEMA HOTMELT NA COR CINZA. POSSUIR GAVETEIRO AÉREO COM 2 GAVETAS MEDINDO (A X L X P)</p> <p>740MMX290MMX375MM COM VARIAÇÃO DE +/- 5%. ACABAMENTO EM FITA ABS, POSSUIR FECHADURA CILÍNDRICA TIPO YALE COM CHAVES, BOTIJÃO, E LINGUETA; POSSUIR PUXADORES TIPO ALÇA EM POLIETILENO DE ALTO IMPACTO; POSSUIR PÉ FIXO TIPO "H" COM ESTRUTURA EM AÇO INDUSTRIAL COM TRATAMENTO ANTICORROSIVO ATRAVÉS DA FOSFORIZAÇÃO INORGÂNICA E REVESTIMENTO PELO SISTEMA EPÓXI-PÓ CURADO EM ESTUFA NA COR CINZA E ENTRE ELAS ALMOFADA EM MDP DE 15 MM NA MESMA COR DO TAMPO; POSSUIR PONTEIRAS OBLONGAS COM SAPATAS NIVELADORAS. PRODUTO DEVE ATENDER ÀS EXIGÊNCIAS DA NORMA REGULAMENTADORA NR-17.3(MOBILIÁRIO PARA POSTOS DE TRABALHO) DO MINISTÉRIO DO TRABALHO E DO EMPREGO ATRAVÉS DE APRESENTAÇÃO DE LAUDO DE CONFORMIDADE ERGONÔMICA PARA COM A NR 17, POR PROFISSIONAL DE ERGONOMIA CERTIFICADO PELA ABERGO COM VALIDADE A VENCER, EM PAPEL TIMBRADO DO PROFISSIONAL QUE FAZ A ANALISE, EMITE E ASSINA O LAUDO, COM FOTO DO PRODUTO E SUA DESCRIÇÃO TÉCNICA EM DOCUMENTO DO FABRICANTE, MENÇÃO A NORMA NR-17, ANALISE E CONCLUSÃO, DATA E VALIDADE. SERÃO DESCLASSIFICADAS AS PROPOSTAS DE PREÇOS DA LICITANTE QUE NÃO APRESENTÁ LOS.</p>					
<p>MESA PARA IMPRESSORA -MEDINDO (A X L X P) 740MMX800MMX600MM COM VARIAÇÃO DE +/- 5. COM TAMPO E CORPO MACIÇOS CONFECCIONADOS EM MDP DE 15MM REVESTIDO EM MELAMÍNICA FIXADA ATRAVÉS DE PROCESSO INDUSTRIAL DE PRENSA DE BAIXA PRESSÃO. ACABAMENTO COM FITA DE BORDA COLADO POR CENTRO DE USINAGEM PELO SISTEMA HOTMELT NA COR CINZA. ACABAMENTO EM FITA ABS, POSSUIR FECHADURA CILÍNDRICA TIPO YALE COM CHAVES, BOTIJÃO, E LINGUETA, POSSUIR PUXADORES TIPO ALÇA EM POLIETILENO DE ALTO IMPACTO; POSSUIR PÉ FIXO TIPO "H" COM ESTRUTURA EM AÇO INDUSTRIAL COM TRATAMENTO ANTICORROSIVO ATRAVÉS DA FOSFORIZAÇÃO INORGÂNICA E REVESTIMENTO PELO SISTEMA EPÓXI-PÓ CURADO EM ESTUFA NA COR CINZA E ENTRE ELAS ALMOFADA EM MDP DE 15 MM NA MESMA COR DO TAMPO; POSSUIR PONTEIRAS OBLONGAS COM SAPATAS NIVELADORAS. PRODUTO DEVE ATENDER ÀS EXIGÊNCIAS DA NORMA REGULAMENTADORA NR-17.3(MOBILIÁRIO PARA POSTOS DE TRABALHO) DO MINISTÉRIO DO TRABALHO E DO EMPREGO ATRAVÉS DE APRESENTAÇÃO DE LAUDO DE CONFORMIDADE ERGONÔMICA PARA COM A NR 17, POR PROFISSIONAL DE ERGONOMIA CERTIFICADO PELA ABERGO COM VALIDADE A VENCER, EM PAPEL TIMBRADO DO PROFISSIONAL QUE FAZ A ANALISE, EMITE E ASSINA O LAUDO, COM FOTO DO PRODUTO E</p>	UNID.	15	PANDIN	R\$ 280,00	R\$ 4.200,00



Pacatuba
Secretaria de Administração
e Finanças

MUNICÍPIO
VERDE



SUA DESCRIÇÃO TÉCNICA EM DOCUMENTO DO FABRICANTE, MENÇÃO A NORMA NR-17, ANÁLISE E CONCLUSÃO, DATA E VALIDADE. SERÃO DESCLASSIFICADAS AS PROPOSTAS DE PREÇOS DA LICITANTE QUE NÃO APRESENTÁ LOS.					
<p>ESTAÇÃO DE TRABALHO EM FORMATO DE "L" COM PE PAINEL GAVETEIRO - TAMPO DE 40MM OU SUPERIOR COMPOSTO NA PARTE SUPERIOR EM MDP E INFERIOR POR ACABAMENTOS, REVESTIDO POR AMBAS AS FACES NA COR CASTANHO ESCURO, COM ACABAMENTO EM FITA EM PVC COM NO MÍNIMO 1MM DE ESPESSURA COM BORDAS ENCABEÇADAS. RETAGUARDA DAS MESAS: CONFECCIONADO EM MDP, REVESTIDO POR AMBAS AS FACES, FIXADA AO TAMPO E AOS PÉS UTILIZANDO SISTEMA GIROFIX COM CASTANHAS DE NO MÍNIMO 15MM E PINOS DE NO MÍNIMO 6MM COM ROSCA SOBERBA. SENDO DOIS 2 PÉS DA MESA CONFECCIONADO EM MDP, REVESTIDO POR AMBAS AS FACES NA COR CASTANHO ESCURO PRETO, COM 2 ESPAÇADORES INJETADOS EM POLIESTIRENO COM PINTURA METALIZADA UTILIZADOS COMO ARREMATE DE ACABAMENTO ENTRE TAMPO E PÉS, PONTEIRA TIPO OCTOGONAL COM ESPESSURA DE (5MM) DE POLIESTIRENO QUE PERMITE A REGULAGEM QUANDO HÁ DESNÍVEL DO PISO FACILITANDO ASSIM O MANUSEIO DO PRODUTO, FIXADO AO TAMPO UTILIZANDO SISTEMA GIROFIX COM CASTANHAS DE 15MM E PINOS 6MM COM ROSCA SOBERBA. COM CONEXÃO 90 (NOVENTA) GRAUS DE 40MM COMPOSTO NA PARTE SUPERIOR EM MDP, REVESTIDO POR AMBAS AS FACES MEDINDO: 600MM(L) X 600MM(P) X 10MM (E), COM ACABAMENTO EM FITA EM PVC (POLIESTIRENO) COM 1MM ESPESSURA, COM BORDAS APARENTES ENCABEÇADAS COM UM ÂNGULO DE 90º E DOIS ÂNGULOS DE 45º SENDO O 1º E 2º COM 600MM E O 3º COM 849MM FORMANDO UM TRIÂNGULO ISÓSCELES ONDE POSSUI PELO MENOS DOIS LADOS DE MESMA MEDIDA. DEVERÁ ESTÁ FIXADA DE 04 (QUATRO) CHAPINHAS DE CONEXÃO PARA FIXAÇÃO COM AS MESAS SENDO UTILIZADAS DUAS DE CADA LADO E PARAFUSOS ROSCA SOBERBA. SENDO PÉ GAVETEIRO COM TAMPOS DE 40MM OU SUPERIOR COMPOSTO NA PARTE SUPERIOR EM MDP E INFERIOR POR ACABAMENTOS EM MDP, REVESTIDO POR AMBAS AS FACES NA COR PRETO, COM ACABAMENTO EM FITA EM PVC (POLIESTIRENO) COM 1MM ESPESSURA COM BORDAS APARENTES ENCABEÇADAS, COM 2 TUBOS 40X40 COM NO MÍNIMO 155MM DE ALTURA UTILIZADO PARA FIXAÇÃO DO PÉ GAVETEIRO AO TAMPO DA MESA. POSSUIR RETAGUARDA CONFECCIONADO EM DURAPLAC DE NO MÍNIMO 3MM. DEVERA POSSUIR 4 GAVETAS NO MÍNIMO COM CORPO CONFECCIONADO EM GALVALUME CHAPA # 26FRENTES DAS GAVETAS EM MDP, REVESTIDO POR AMBAS AS FACES NA COR CASTANHO ESCURO, COM DESLIZAMENTO POR TRILHO CORREDIÇA COM BOLDANAS EM NYLONFIXADAS POR REBITES COM ROSCA CONEXA. COM FECHADURA CILÍNDRICA TIPO YALE OU SIMILAR SENDO COM SISTEMA ARTICULADO CONTENDO 2 CHAVES. POSSUIR PUXADORES EM POLIESTIRENO TIPO CONCHA. DEVE POSSUIR AS SEGUINTE MEDIDAS TOTAIS (PXLXA): (1 100MMX1000MM) X (600MMX400MM) X 750MM COM</p>	UNID.	7	PANDIN	R\$ 1.096,00	R\$ 7.672,00



Pacatuba

Secretaria de Administração e Finanças

Uma cidade certificada



	VARIAÇÃO DE +/- 5%. PRODUTO DEVE ATENDER ÀS EXIGÊNCIAS DA NORMA REGULAMENTADORA NR-17.3(MOBILIÁRIO PARA POSTOS DE TRABALHO) DO MINISTÉRIO DO TRABALHO E DO EMPREGO ATRAVÉS DE APRESENTAÇÃO DE LAUDO DE CONFORMIDADE ERGONÔMICA PARA COM A NR 17, POR PROFISSIONAL DE ERGONOMIA CERTIFICADO PELA ABERGO COM VALIDADE A VENCER, EM PAPEL TIMBRADO DO PROFISSIONAL QUE FAZ A ANÁLISE, EMITE E ASSINA O LAUDO, COM FOTO DO PRODUTO E SUA DESCRIÇÃO TÉCNICA EM DOCUMENTO DO FABRICANTE, MENÇÃO A NORMA NR-17, ANÁLISE E CONCLUSÃO, DATA E VALIDADE. SERÃO DESCLASSIFICADAS AS PROPOSTAS DE PREÇOS DA LICITANTE QUE NÃO APRESENTA LOS.					
7	MESA DE REUNIAO REDONDA COM TAMPO DE 40MM - TAMPO DE 40MM OU SUPERIOR COMPOSTO NA PARTE SUPERIOR EM MDP E INFERIOR POR ACABAMENTOS MOLDURADOS DE EM MDP, REVESTIDO POR AMBAS AS FACES NA COR CASTANHO COM TONS CLAROS E ESCUROS COM ACABAMENTO EM FITA EM PVC (POLIESTIRENO) COM NO MÍNIMO 1MM ESPESSURA. BORDA REDONDA NAS EXTREMIDADES. RETAGUARDA DA MESA CONFECCIONADO EM MDP, REVESTIDO POR AMBAS. FIXADA AO TAMPO E AOS PÉS UTILIZANDO SISTEMA GIROFIX COM CASTANHAS DE NO MÍNIMO 15MM E PINOS NO MÍNIMO 6MM COM ROSCA SOBERBA. PÉS DA MESA CONFECCIONADO EM MDP, EM "X" COMPOSTO POR 2 PARTES IGUAIS UTILIZANDO UM SISTEMA DE ENCAIXE SUPERIOR E INFERIOR EM "U" REVESTIDO POR AMBAS AS FACES NA PRETO MEDINDO 600MM(L) X 700MM(A) COM ACABAMENTO EM FITA PVC 0,45MM, POSSUIR PÉS COM PONTEIRA TIPO OCTOGONAL COM ESPESSURA MÍNIMA DE (5MM) DE POLIESTIRENO QUE PERMITE A REGULAGEM DE ALTURA, FIXADO AO TAMPO UTILIZANDO SISTEMA GIROFIX COM CASTANHAS DE NO MÍNIMO 15MM E PINOS NO MÍNIMO 6MM COM ROSCA SOBERBA. DEVE POSSUIR AS SEGUINTE MEDIDAS TOTAIS (PXLXA): 1150MMX1150MMX750MM COM VARIAÇÃO DE +/- 5%. PRODUTO DEVE ATENDER ÀS EXIGÊNCIAS DA NORMA REGULAMENTADORA NR-17.3(MOBILIÁRIO PARA POSTOS DE TRABALHO) DO MINISTÉRIO DO TRABALHO E DO EMPREGO ATRAVÉS DE APRESENTAÇÃO DE LAUDO DE CONFORMIDADE ERGONÔMICA PARA COM A NR 17, POR PROFISSIONAL DE ERGONOMIA CERTIFICADO PELA ABERGO COM VALIDADE A VENCER, EM PAPEL TIMBRADO DO PROFISSIONAL QUE FAZ A ANÁLISE, EMITE E ASSINA O LAUDO, COM FOTO DO PRODUTO E SUA DESCRIÇÃO TÉCNICA EM DOCUMENTO DO FABRICANTE, MENÇÃO A NORMA NR-17, ANÁLISE E CONCLUSÃO, DATA E VALIDADE. SERÃO DESCLASSIFICADAS AS PROPOSTAS DE PREÇOS DA LICITANTE QUE NÃO APRESENTÁ LOS.	UNID.	10	PANDIN	R\$ 850,00	R\$ 8.500,00
8	MESA PARA REUNIÃO REDONDA ESPECIFICAÇÃO : DIAMETRO DE NO MÍNIMO 110CM E PE PAINEL EM "X" CONFECCIONADO EM MDP (15MM) REVESTIDO POR AMBAS AS FACES POR UMA FOLHA CELULÓSICA DECORATIVA BANHADA EM SOLUÇÃO MELAMÍNICA FIXADA ATRAVÉS DE UM PROCESSO DE PRENSA DE PAIXA PRESSÃO NA COR AZUL COM ACABAMENTO EM FITA EM PVC (POLIESTIRENO) COM 2MM ESPESSURA COM BORDAS APARENTES ENCABECADAS NA COR	UNID.	10	PANDIN	R\$ 700,00	R\$ 7.000,00



Pacatuba


Secretaria de Administração e Finanças

Unidade Certificada

MUNICÍPIO VERDE



	BRANCO. POSSUIR PÉ FIXADOS AO TAMPO ATRAVÉS DE CASTANHAS E PINOS GIROFIX. PÉS COM PONTEIRAS SAPATA TIPO "U" EM AÇO CHAPA #20 COM PONTEIRA REGULÁVEL TIPO OCTOGONAL EM POLIESTIRENO (PLÁSTICO DE ALTO IMPACTO) POSSIBILITANDO A REGULAGEM QUANDO HOUVER DESNÍVEL DE PISO. GARANTIA MÍNIMA DE 1 ANO. PRODUTO DEVE ATENDER ÀS EXIGÊNCIAS DA NORMA REGULAMENTADORA NR-17.3(MOBILIÁRIO PARA POSTOS DE TRABALHO) DO MINISTÉRIO DO TRABALHO E DO EMPREGO ATRAVÉS DE APRESENTAÇÃO DE LAUDO DE CONFORMIDADE ERGONOMICA PARA COM A NR 17, POR PROFISSIONAL DE ERGONOMIA CERTIFICADO PELA ABERGO COM VALIDADE A VENCER, EM PAPEL TIMBRADO DO PROFISSIONAL QUE FAZ A ANALISE, EMITE E ASSINA O LAUDO, COM FOTO DO PRODUTO E SUA DESCRIÇÃO TÉCNICA EM DOCUMENTO DO FABRICANTE, MENÇÃO A NORMA NR-17, ANALISE E CONCLUSÃO, DATA E VALIDADE. SERÃO DESCLASSIFICADAS AS PROPOSTAS DE PREÇOS DA LICITANTE QUE NÃO APRESENTA LOS.					
9	MESA RETANGULAR PARA REUNIÃO MEDINDO 2000X900X750 (LXPXA) COM VARIAÇÃO DE +/- 5%.; TAMPO EM MADEIRA MDP DE 15 MM DE ESPESSURA NA COR VERONA COMPOSTA DE PARTÍCULAS DE PINUS LIGADAS ENTRE SI POR RESINAS SINTÉTICAS DE URÉIA-FORMALDEÍDO. REVESTIDA COM PAPÉIS IMPREGNADOS COM RESINAS MELAMINICAS DE BAIXA PRESSÃO. EM AMBAS AS FACES REVESTIDAS COM FITA DE BORDA DE PVC COM 2 MM DE ESPESSURA EM TODOS OS LADOS, COM RAIOS DE 15 MM NAS ARESTAS, SENDO ALTAMENTE RESISTENTE A IMPACTOS. PAINEL FRONTAL EM MADEIRA MDP DE 15 MM DE ESPESSURA NA COR AZUL, REVESTIDAS COM FITA DE BORDA DE PVC. POSSUIR DOIS PÉ DO TIPO "PAINEL" MEDINDO 650 (L) X 680 (A) X 15 (P) APROXIMADAMENTE QUE FORMA A ESTRUTURA DE SUSTENTAÇÃO DA MESA E DEVERÁ SER CONFECCIONADO EM MDP DE 15 MM, COM O MESMO MATERIAL DO TAMPO NA COR VERONA, REVESTIDAS COM FITA DE BORDA DE PVC, COM 2 MM DE ESPESSURA EM TODOS OS LADOS, COM RAIOS DE 15 MM NAS ARESTAS, SENDO ALTAMENTE RESISTENTE A IMPACTOS; POSSUIR PONTEIRAS EM PLÁSTICO DE ALTO IMPACTO POSSIBILITANDO NIVELAMENTO DO PISO CASO HAJA NECESSIDADE; PRODUTO DEVE ATENDER ÀS EXIGÊNCIAS DA NORMA REGULAMENTADORA NR-17.3(MOBILIÁRIO PARA POSTOS DE TRABALHO) DO MINISTÉRIO DO TRABALHO E DO EMPREGO ATRAVÉS DE APRESENTAÇÃO DE LAUDO DE CONFORMIDADE ERGONOMICA PARA COM A NR 17, POR PROFISSIONAL DE ERGONOMIA CERTIFICADO PELA ABERGO COM VALIDADE A VENCER, EM PAPEL TIMBRADO DO PROFISSIONAL QUE FAZ A ANALISE, EMITE E ASSINA O LAUDO, COM FOTO DO PRODUTO E SUA DESCRIÇÃO TÉCNICA EM DOCUMENTO DO FABRICANTE, MENÇÃO A NORMA NR-17, ANALISE E CONCLUSÃO, DATA E VALIDADE. SERÃO DESCLASSIFICADAS AS PROPOSTAS DE PREÇOS DA LICITANTE QUE NÃO APRESENTA LOS.	UNID.	10	PANDIN	R\$ 840,00	R\$ 8.400,00
10	MESA DE REUNIÃO RETANGULAR TAMPO DE 40MM OU SUPERIOR COMPOSTO NA PARTE SUPERIOR EM MDP E INFERIOR POR ACABAMENTOS MOLDURADOS DE EM MDP, REVESTIDO POR AMBAS AS FACES NA COR	UNID.	5	PANDIN	R\$ 1.000,00	R\$ 5.000,00



Pacatuba

Secretaria de Administração e Finanças



<p>CASTANHO ESCURO EM FITA EM PVC (POLIESTIRENO) COM NO MÍNIMO 1MM DE ESPESSURA, ARREDONDADO NAS EXTREMIDADES. RETAGUARDA DA MESA CONFECCIONADO EM MDP, REVESTIDO POR AMBAS. FIXADA AO TAMPO E AOS PÉS UTILIZANDO SISTEMA GIROFIX COM CASTANHAS DE NO MÍNIMO 15MM E PINOS NO MÍNIMO 6MM COM ROSCA SOBERBA. PÉS DA MESA CONFECCIONADO EM MDP, REVESTIDO POR AMBAS AS FACES NA COR PRETO, COM 2 ESPACADORES INJETADOS EM POLIESTIRENO COM PINTURA METALIZADA NA MEDIDA DE 15MM(A) X 50MM(L) X 15MM(P) UTILIZADOS COMO ARREIMATE DE ACABAMENTO ENTRE TAMPO E PÉS, PONTEIRA TIPO OCTOGONAL COM ESPESSURA MÍNIMA DE (5MM) DE POLIESTIRENO QUE PERMITE A REGULAGEM DE ALTURA, FIXADO AO TAMPO UTILIZANDO SISTEMA GIROFIX COM CASTANHAS DE NO MÍNIMO 15MM E PINOS NO MÍNIMO 6MM COM ROSCA SOBERBA. DEVE POSSUIR AS SEGUINTE MEDIDAS TOTAIS (PXLXA): 900MMX2000MMX750MM COM VARIAÇÃO DE +/- 5%. PRODUTO DEVE ATENDER ÀS EXIGÊNCIAS DA NORMA REGULAMENTADORA NR-17.3(MOBILIÁRIO PARA POSTOS DE TRABALHO) DO MINISTÉRIO DO TRABALHO E DO EMPREGO ATRAVÉS DE APRESENTAÇÃO DE LAUDO DE CONFORMIDADE ERGONÔMICA PARA COM A NR 17, POR PROFISSIONAL DE ERGONOMIA CERTIFICADO PELA ABERGO COM VALIDADE A VENCER, EM PAPEL TIMBRADO DO PROFISSIONAL QUE FAZ A ANÁLISE, EMITE E ASSINA O LAUDO, COM FOTO DO PRODUTO E SUA DESCRIÇÃO TÉCNICA EM DOCUMENTO DO FABRICANTE. MENÇÃO A NORMA NR-17, ANÁLISE E CONCLUSÃO, DATA E VALIDADE. SERÃO DESCLASSIFICADAS AS PROPOSTAS DE PREÇOS DA LICITANTE QUE NÃO APRESENTÁ LOS.</p>					
<p>ARMÁRIO DE AÇO DE 2 PORTAS ALTO -ALTO FECHADO EM AÇO COM 02 PORTAS, TRANÇA COM CHAVE E 05 DIVISÓRIAS. MEDIDAS: 1,95CM ALTURA X 0,90CM LARGURA X 0,40CM PROFUNDIDA COM VARIAÇÃO DE +/- 5%. SER CONFECCIONADO EM CHAPA DE AÇO #24 NORMALIZADA LAMINADA A FRIO NAS LATERAIS, NO FUNDO, PRATELEIRAS E PORTAS; POSSUIR PORTAS COM DOBRADIÇAS SOLDADA ATRAVÉS DE SOLDA PONTO ELETRÔNICO-PNEUMÁTICO E PINO ANELADO REFORÇADO ZINCADO E FECHADURA CILÍNDRICA DO TIPO YALF COM 2 CHAVES COM TRAVAMENTO DA PORTA NA PRATELEIRA FIXA CENTRAL; ACABAMENTO: CORPO TRATADO PELO PROCESSO ANTICORROSIVO À BASE DE FOSFATO DE ZINCO E PINTURA ELETROSTÁTICA A PÓ (TINTA EPOXI) COM CAMADA DE 30 A 40 MÍCRONS COM SECAGEM EM ESTUFA A 240 °C NA COR CINZA CRISTAL E AS PORTAS EM PINTURA ELETROSTÁTICA LÍQUIDA (ESMALTE SINTÉTICO) COM CAMADA DE 30 A 40 MÍCRONS COM SECAGEM EM ESTUFA A 120 °C, NA COR AZUL. POSSUIR PUXADOR EMBUTIDO ESTAMPADO EM TODA PARTE VERTICAL DA PORTA COM ACABAMENTO EM PERFIL PVC NA COR CINZA; POSSUIR 4 PRATELEIRAS, SENDO 3 MÓVEIS COM OPÇÃO DE REGULAGEM POR CREMALHEIRAS DE 50 EM 50 MM EXPOSTA EM TODA LATERAL DO ARMÁRIO, E 1 FIXA, AMBAS COM REFORÇOS EM "ÔMEGA" NA HORIZONTAL EM CHAPA DE AÇO #26 (0,45MM)</p>	<p>UNID.</p>	<p>40</p>	<p>PANDIN</p>	<p>R\$ 1.293,00</p>	<p>R\$ 51.720,00</p>



Pacatuba

Secretaria de Administração e Finanças



<p>LAMINADA A FRIO COM 4 DOBRAS; POSSUIR KIT DE PÉS NIVELADORES REMOVÍVEIS EM POLIPROPILENO DE ALTO IMPACTO NA COR PRETO FIXADO AO ARMÁRIO ATRAVÉS DE 4 BUCHAS COM ROSCA INTERNA E 12 PARAFUSOS DE 13MM; PRODUTO MONTÁVEL ATRAVÉS DE SISTEMA DE TRAVAS, ALAVANCA E UNHA; PRODUTO DEVE ATENDER ÀS EXIGÊNCIAS DA NORMA REGULAMENTADORA NR-17.3(MOBILIÁRIO PARA POSTOS DE TRABALHO) DO MINISTÉRIO DO TRABALHO E DO EMPREGO ATRAVÉS DE APRESENTAÇÃO DE LAUDO DE CONFORMIDADE ERGONÔMICA PARA COM A NR 17, POR PROFISSIONAL DE ERGONOMIA CERTIFICADO PELA ABERGO COM VALIDADE A VENCER, EM PAPEL TIMBRADO DO PROFISSIONAL QUE FAZ A ANÁLISE, EMITE E ASSINA O LAUDO, COM FOTO DO PRODUTO E SUA DESCRIÇÃO TÉCNICA EM DOCUMENTO DO FABRICANTE, MENÇÃO A NORMA NR-17, ANÁLISE E CONCLUSÃO, DATA E VALIDADE. SERÃO DESCLASSIFICADAS AS PROPOSTAS DE PREÇOS DA LICITANTE QUE NÃO APRESENTA LOS.</p>					
<p>ESTANTE DE AÇO DE 6 PRATELEIRAS - REFORÇADAS COM AS SEGUINTE CARACTERÍSTICAS: PRATELEIRAS EM CHAPA DE AÇO COM DOBRAS DUPLAS NAS LATERAIS (4 DOBRAS PERPENDICULARES) E TRIPLAS NAS PARTES FRONTAIS E POSTERIORES (6 DOBRAS PERPENDICULARES 90º); AS 04 COLUNAS CONFECCIONADAS EM CHAPA DE AÇO (0,90MM) MEDINDO 2000MM DE ALTURA DOBRA PERFILADA EM "L" DE 30X30 MM COM 40 REGULAGENS DE ALTURA EM HORIZONTAL BILONGA POSSIBILITANDO UM REGULAGEM EM UM TRAVAMENTO MAIS EFICAZ DAS PRATELEIRAS. REFORÇOS ÔMEGA NA PARTE INTERNA DAS PRATELEIRAS MEDINDO 13 X 50 X 900MM COM 4 DOBRAS; ACOMPANHA 48 PARAFUSOS COM PORCAS SEXTAVADAS ZINCADAS DE ¼ X ½; ACOMPANHAR PÉS TIPO SAPATAS EM "L" EM POLIPROPILENO RESISTENTE COM RECORTE CENTRAL POSSIBILITANDO ENCAIXE NAS COLUNAS. ACABAMENTO DA ESTANTE (COLUNA E PRATELEIRAS) DEVE SER PINTADO COM PINTURA ELETROSTÁTICA LÍQUIDA (ESMALTE SINTÉTICO) NA COR CINZA; DIMENSÕES: ALT - 2000MM LARG. 920MM PROF. 300MM. PRODUTO DEVE ATENDER ÀS EXIGÊNCIAS DA NORMA REGULAMENTADORA NR-17.3(MOBILIÁRIO PARA POSTOS DE TRABALHO) DO MINISTÉRIO DO TRABALHO E DO EMPREGO ATRAVÉS DE APRESENTAÇÃO DE LAUDO DE CONFORMIDADE ERGONÔMICA PARA COM A NR 17, POR PROFISSIONAL DE ERGONOMIA CERTIFICADO PELA ABERGO COM VALIDADE A VENCER, EM PAPEL TIMBRADO DO PROFISSIONAL QUE FAZ A ANÁLISE, EMITE E ASSINA O LAUDO, COM FOTO DO PRODUTO E SUA DESCRIÇÃO TÉCNICA EM DOCUMENTO DO FABRICANTE, MENÇÃO A NORMA NR 17, ANÁLISE E CONCLUSÃO, DATA E VALIDADE. SERÃO DESCLASSIFICADAS AS PROPOSTAS DE PREÇOS DA LICITANTE QUE NÃO APRESENTA LOS.</p>	UNID.	30	PANDIN	R\$ 465,00	R\$ 13.950,00
<p>ARQUIVO DE AÇO 4 GAVETAS - PARA PASTAS SUSPENSAS - ARQUIVO DE AÇO, COM 4 GAVETAS PARA PASTAS SUSPENSAS COM CORPO E FRENTE DAS GAVETAS CONFECCIONADO EM CHAPA DE AÇO #26 COM HASTES PARA PASTAS SUSPENSAS EM GALVALUMÉ CHAPA #20 REFORÇADA PELO SISTEMA DE PERFILAMENTO EM</p>	UNID.	22	PANDIN	R\$ 1.240,00	R\$ 27.280,00



	<p>ÔMEGA; CONTER 6 REFORÇOS INTERNOS TIPO "Z"; GAVETAS MONTADAS NO SISTEMA DE DOBRAS MEDIDAS EXTERNAS APROXIMADA DE 300MM(A) X 400MM(L) X 470MM (P). FUNDO EM CHAPA DE AÇO EM GALVALUME REFORÇADA PELO SISTEMA DE DOBRA EM ÔMEGA, FRENTE DAS GAVETAS EM CHAPA DE AÇO #26 (0,45MM) FIXADOS ATRAVÉS DE PARAFUSOS M4, POSSUIR PORTA ETIQUETA ESTAMPADO EM BAIXO RELEVO NA PARTE SUPERIOR DA GAVETA. POSSUIR PUXADOR ESTAMPADO (EMBUTIDO) EM TODA EXTENSÃO SUPERIOR DA GAVETA COM ACABAMENTO PERFIL EM PVC NA COR CINZA CRISTAL. REFORÇO PELO SISTEMA DE PERFILHAMENTO EM "ÔMEGA" MANTENDO AS PROPRIEDADES DO AÇO REFORÇANDO A ESTRUTURA DO ARQUIVO. FECHADURA CILINDRICA DO TIPO YALE COM SISTEMA ARTICULADO CONTENDO 2 CHAVES E COM SISTEMA DE FECHAMENTO SIMULTÂNEO DAS GAVETAS MEDIANTE TRANÇA; ACABAMENTO: CORPO TRATADO PELO PROCESSO ANTICORROSIVO À BASE DE FOSFATO DE ZINCO E PINTURA ELETROSTÁTICA A PÓ (TINTA EPOXI) COM CAMADA DE 30 A 40 MÍCRONS COM SECAGEM EM ESTUFA A 240 °C NA COR CINZA CRISTAL E AS GAVETAS EM PINTURA ELETROSTÁTICA LÍQUIDA (ESMALTE SINTÉTICO) COM CAMADA DE 30 A 40 MICRONS COM SECAGEM EM ESTUFA A 120 °C, NA COR AZUL. MEDIDAS: 133X47X57 CM (AXLXP) COM VARIAÇÃO DE +/- 5%. PRODUTO DEVE ATENDER ÀS EXIGÊNCIAS DA NORMA REGULAMENTADORA NR-17.3(MOBILIÁRIO PARA POSTOS DE TRABALHO) DO MINISTÉRIO DO TRABALHO E DO EMPREGO ATRAVÉS DE APRESENTAÇÃO DE LAUDO DE CONFORMIDADE ERGONÔMICA PARA COM A NR 17, POR PROFISSIONAL DE ERGONOMIA CERTIFICADO PELA ABERGO COM VALIDADE A VENCER, EM PAPEL TIMBRADO DO PROFISSIONAL QUE FAZ A ANÁLISE, EMITE E ASSINA O LAUDO, COM FOTO DO PRODUTO E SUA DESCRIÇÃO TÉCNICA EM DOCUMENTO DO FABRICANTE, MENÇÃO A NORMA NR-17, ANÁLISE E CONCLUSÃO, DATA E VALIDADE. SERÃO DESCLASSIFICADAS AS PROPOSTAS DE PREÇOS DA LICITANTE QUE NÃO APRESENTÁ LOS.</p>					
14	<p>ROUPEIRO DE AÇO 16 PORTAS - ROUPEIRO DE AÇO - 04 CORPOS E 16 PORTAS: COM AS SEGUINTE CARACTERÍSTICAS: ROUPEIRO DE AÇO COM TRAVAS ENCLAVADAS TIPO UNHA DE GATO O QUE DISPENSA A UTILIZAÇÃO DE PARAFUSOS, POSSUI 16 VÃO COM 16 PORTAS EM AÇO SOBREPOSTAS EM CADA VÃO COM ENCAIXE TOTAL PARA DENTRO DO VÃO. FECHAMENTO ATRAVÉS DE FECHADURA TIPO YALE. VENEZIANAS PARA VENTILAÇÃO EM CADA PORTA. DEVE POSSUIR DOIS CABIDES EM CADA VÃO; PÉS REMOVÍVEIS EM POLIPROPILENO DE ALTO IMPACTO. POSSIBILIDADE DE MONTAGEM EM SÉRIE EM VÁRIOS VAOS CONTÍNUOS. ACABAMENTO: CORPO TRATADO PELO PROCESSO ANTICORROSIVO À BASE DE FOSFATO DE ZINCO E PINTURA ELETROSTÁTICA A PÓ (TINTA EPOXI) COM CAMADA DE 30 A 40 MÍCRONS COM SECAGEM EM ESTUFA A 240 °C NA COR CINZA CRISTAL E AS PORTAS EM PINTURA ELETROSTÁTICA LÍQUIDA (ESMALTE SINTÉTICO) COM CAMADA DE 30 A 40 MICRONS COM SECAGEM EM ESTUFA A 120 °C, NA COR AZUL. DIMENSÕES: 1930X1380X400MM (AXLXP) COM</p>	UNID.	10	PANDIN	R\$ 2.800,00	R\$ 28.000,00



VARIAÇÃO DE +/- 5%; A MONTAGEM DO MÓVEL É REALIZADA ATRAVÉS DO SISTEMA PROPIO, QUE PERMITE MONTAGENS E DESMONTAGENS SUCESSIVAS, MANTENDO A RIGIDEZ, ESTABILIDADE E ACABAMENTO DO MÓVEL, ELIMINANDO A APARÊNCIA DE PARAFUSOS. O PRODUTO DEVE ATENDER ÀS EXIGÊNCIAS DA NORMA REGULAMENTADORA NR-17.3(MOBILIÁRIO PARA POSTOS DE TRABALHO) DO MINISTÉRIO DO TRABALHO E DO EMPREGO ATRAVÉS DE APRESENTAÇÃO DE LAUDO DE CONFORMIDADE ERGONÔMICA PARA COM A NR 17, POR PROFISSIONAL DE ERGONOMIA CERTIFICADO PELA ABERGO COM VALIDADE A VENCER, EM PAPEL TIMBRADO DO PROFISSIONAL QUE FAZ A ANÁLISE, EMITE E ASSINA O LAUDO, COM FOTO DO PRODUTO E SUA DESCRIÇÃO TÉCNICA EM DOCUMENTO DO FABRICANTE, MENÇÃO A NORMA NR-17, ANÁLISE E CONCLUSÃO, DATA E VALIDADE. SERÃO DESCLASSIFICADAS AS PROPOSTAS DE PREÇOS DA LICITANTE QUE NÃO APRESENTÁ LOS.

CADEIRA SECRETARIA DE ESCRITÓRIO SEM RODÍZIOS, FIXA 04 PÉS, EMPILHAVEL, SEM BRAÇOS, DE ESPALDAR BAIXO COM ASSENTO E ENCOSTO EM POLIPROPILENO NA COR PRETA; COMPOSTO POR ASSENTO MANUFATURADO EM TERMOPLASTICO POLIPROPILENO COPOLIMERO INJETADO EM ALTA PRESSÃO, DE FORMATO ANATÔMICO, COM ORIFÍCIOS OBLONGOS DE MEDIDAS APROXIMADAS DE 6 X 20 MM PARA MELHORAR A TROCA TÉRMICA COM O AMBIENTE E FACILITAR A ASSEPSIA, ALÉM DE PERMITIR EVENTUAL ENCAIXE DE ESTRUTURAS PLÁSTICAS COM ESTOFADOS. NO ESPAÇAMENTO LONGITUDINAL ENTRE ESSES ORIFÍCIOS DEVERÁ EXISTIR UM PAR DE REBAIXOS, PARA GARANTIR A ADERÊNCIA NECESSÁRIA, DE MODO A PERMITIR QUE O USUÁRIO TENHA PERFEITA ACOMODAÇÃO, NÃO DESLIZANDO PARA FRENTE. PARA NÃO OBSTRUIR A CIRCULAÇÃO SANGUÍNEA DOS MEMBROS INFERIORES DO USUÁRIO, O REFERIDO ASSENTO DEVERÁ TER AS BORDAS FRONTAIS (ANTERIORES) CURVADAS PARA BAIXO. DIMENSÃO MÍNIMA DE 460 MM LARGURA DA SUPERFÍCIE X 400 MM PROFUNDIDADE DA SUPERFÍCIE. ENCOSTO MANUFATURADO EM TERMOPLÁSTICO POLIPROPILENO INJETADO EM ALTA PRESSÃO, DE FORMATO ANATÔMICO COM APOIO LOMBAR, COM ORIFÍCIOS OBLONGOS DE MEDIDA APROXIMADAS DE 5 X 22 MM PARA MELHORAR A TROCA TÉRMICA COM O AMBIENTE E FACILITAR A ASSEPSIA, ALÉM DE PERMITIR EVENTUAL ENCAIXE DE ESTRUTURAS PLÁSTICAS COM ESTOFADOS. NO ESPAÇAMENTO LONGITUDINAL ENTRE ESSES ORIFÍCIOS DEVERÁ EXISTIR UM PAR DE REBAIXOS, PARA GARANTIR A ADERÊNCIA NECESSÁRIA, DE MODO A PERMITIR QUE O USUÁRIO TENHA PERFEITA ACOMODAÇÃO NO ESPALDAR. DIMENSIONAL MÍNIMO DO ENCOSTO 460 MM LARGURA X 300 MM EXTENSÃO VERTICAL TOTAL, EXTENSÃO VERTICAL MÍNIMA NA REGIÃO DO CENTRAL DE 250 MM. O ASSENTO É FIXO A ESTRUTURA METÁLICA SOB PRESSÃO E ANCORADO COM PARAFUSOS; JÁ O ESPALDAR, NÃO É FIXADO COM PARAFUSOS, DEVERÁ RECEBER INSERTOS INTERNOS NOS CANAIS DE ALOJAMENTO DAS HASTES DO ENCOSTO, DE MODO A NÃO PERMITIR ATRITO DIRETO DOS TUBOS

15

UNID.

75

FRISOKAR

R\$ 150,00

R\$ 11.250,00



Pacatuba

Secretaria de Administração e Finanças

Município de Pacatuba

MUNICÍPIO VERDE



METÁLICOS COM O PLÁSTICO DO ENCOSTO, ESTE CONJUNTO RECEBE DOIS PLUGS SOB PRESSÃO NA MESMA COR DO ESPALDAR COMO DISPOSITIVOS DE FIXAÇÃO PERMANENTES NA ESTRUTURA. OS PARAFUSOS E PLUGS DE FIXAÇÃO DO ASSENTO E ENCOSTO NÃO PODERÃO SER RETIRADOS SEM O USO DE FERRAMENTAS ESPECÍFICAS. ALTURA DO ASSENTO ENTRE 420 A 450 MM. ESTRUTURA FIXA TIPO 04 PÉS MANUFATURADA EM AÇO CARBONO TUBULAR DE SEÇÃO OBLONGA COM MEDIDAS MÍNIMAS DE 16 X 30 X 1,2 MM, COM TRAVESSAS SOB O ASSENTO EM TUBOS DE SEÇÃO CILÍNDRICA COM MEDIDAS DE 19,00 X 1,2 MM OU 22,23 X 1,2 MM. TODAS AS TERMINAÇÕES DE TUBO DEVERÃO SER PROTEGIDAS POR PONTEIRAS INJETADAS EM TERMOPLÁSTICO PRETO COM ACOPLAGEM TIPO EXTERNA. SUPORTE DE ENCOSTO CONFECCIONADO EM DUAS HASTES TUBULARES COM MEDIDA MÍNIMA DE 16 X 30 X 1,2 MM CADA HASTE. TODOS OS COMPONENTES METÁLICOS DEVERÃO SER DESENGRAXADOS, ESTABILIZADOS, FOSFATIZADOS E RECEBER TRATAMENTO DE SUPERFÍCIE POR PINTURA A PÓ, PELO PROCESSO DE DEPOSIÇÃO ELETROSTÁTICA E POSTERIOR SECAGEM E POLIMERIZAÇÃO EM ESTUFA A 250 °C. PRODUTO DEVE ATENDER AS EXIGÊNCIAS DA NORMA REGULAMENTADORA NR-17 3(MOBILIÁRIO PARA POSTOS DE TRABALHO) DO MINISTÉRIO DO TRABALHO E DO EMPREGO ATRAVÉS DE APRESENTAÇÃO DE CERTIFICADO DE ENSAIO EMITIDO POR LABORATÓRIO ACREDITADO PELA CGCRE/INMETRO PARA ISO/IEC 17025:2005, ISO 7173, ISO 7174 EVIDENCIANDO CONFORMIDADE DO PRODUTO COM TODOS OS REQUISITOS APLICÁVEIS DAS NORMAS ISO 7173 - CLASSIFICAÇÃO MÍNIMA CONFORME NÍVEL 4, CONFORMIDADE COM ENSAIOS DE ESTABILIDADE APLICÁVEIS DA ISO 7174 PARA CADEIRA FIXA DE USO GERAL NÃO RECLINÁVEL SEM BRAÇOS, EM CONVERGÊNCIA COM AS CARACTERÍSTICAS ESPECIFICADAS NO PRESENTE TERMO DE REFERÊNCIA E LAUDO ERGONÔMICO EM CONFORMIDADE COM REQUISITOS APLICÁVEIS DO SUBITEM 17.3.3 DA NR-17, PORTARIA MTPS 3.751 DE 1990 DO MINISTÉRIO DO TRABALHO E EMPREGO, EMITIDO POR PROFISSIONAL ARROLADO EM CONSELHO DE CLASSE, DEVIDAMENTE HABILITADO, CONFORME RESOLUÇÃO CONFEA 437 DE 1999; JUNTO A PROPOSTA DE PREÇOS ELETRÔNICA, SERÃO DESCLASSIFICADAS AS PROPOSTAS DE PREÇOS DA LICITANTE QUE NÃO APRESENTA LOS.

CADEIRA DIRETOR COM BRAÇOS E 05 (CINCO) RODÍZIOS - BASE GIRATÓRIA OPERACIONAL, NO MÍNIMO DO TIPO B, COM BRAÇOS REGULÁVEIS, CONFORME ABNT NBR 13962, COM, NO MÍNIMO, ESPALDAR BAIXO. AJUSTES MÍNIMOS PARA OS MOVIMENTOS INDEPENDENTES PARA ALTURA DO ASSENTO, RODÍZIOS DE DUPLO GIRO, GIRO DE 360 GRAUS DO ASSENTO/ENCOSTO, ALTURA DOS BRAÇOS, ALTURA DO ENCOSTO, INCLINAÇÃO DO ENCOSTO. ENCOSTO: ESTRUTURADO EM CHASSI DE POLIPROPILENO INJETADO COM ALETAS DE REFORÇOS ESTRUTURAIS, ESTOFAMENTO EM ESPUMA FLEXÍVEL DE POLIURETANO INJETADA MOLDADA COM ESPESSURA MÉDIA PREDOMINANTE DE, NO MÍNIMO, 35 MM E DOTADO DE CARENAGEM PARA CONTRACAPA DO

UND

10

FRISOKAR

R\$ 690,00


R\$ 6.900,00



ENCOSTO INJETADA EM POLIPROPILENO QUE DEIXE INACESSÍVEL E NÃO APARENTE OS PONTOS DE FIXAÇÃO DO EXTENSOR DE ENCOSTO NO CHASSI DO ESPALDAR E QUE CUBRA O MESMO EXTENSOR, NÃO DEIXANDO-O APARENTE DURANTE O CURSO OPERACIONAL DE AJUSTE VERTICAL. LARGURA MÍNIMA DO ENCOSTO DE 110 MM, EXTENSÃO VERTICAL MÍNIMA DO ENCOSTO DE 400 MM, AJUSTE DE ALTURA DO ENCOSTO EM NO MÍNIMO 5 PONTOS, COM CURSO VERTICAL MÍNIMO DE AJUSTE DE 70 MM. ASSENTO: ESTRUTURADO EM CHASSI DE POLIPROPILENO INJETADO COM ALETAS DE REFORÇOS ESTRUTURAIS OU EM COMPENSADO MULTILAMINADO ANATÔMICO DE ESPESSURA MÍNIMA DE 12 MM. ESTOFAMENTO EM ESPUMA FLEXÍVEL DE POLIURETANO INJETADA MOLDADA COM 40 MM DE ESPESSURA MÍNIMA MÉDIA PREDOMINANTE COM CONTRACAPA PARA O ASSENTO INJETADA EM POLIPROPILENO QUE PROTEJA TODO O CONTRA ASSENTO E BORDOS. FIXAÇÃO DOS ELEMENTOS AO CHASSI DE ASSENTO ATRAVÉS DE PARAFUSOS E PORCAS GARRAS COM ROSCA MÉTRICA. NÃO SERÁ TOLERADO O USO DE PERFIL DE BORDOS DE PVC PARA ACABAMENTO E OU FIXAÇÃO DA CONTRACAPA DE ASSENTO. REVESTIMENTO DO ASSENTO E DO ENCOSTO EM TECIDO TIPO CREPE NA COR AZUL, EM POLIÉSTER, OU EM LAMINADO SINTÉTICO ESPALMADO SOBRE MALHA EM COR A DEFINIR DE ACORDO COM A CARTELA DO FABRICANTE. LARGURA E PROFUNDIDADE DE SUPERFÍCIE MÍNIMAS DE 470 MM. MECANISMO: MECANISMO OPERACIONAL DO TIPO CONTATO PERMANENTE QUE POSSIBILITE, NO MÍNIMO, AJUSTE DE ALTURA DO ASSENTO, AJUSTE DE ALTURA DO ENCOSTO E AJUSTE DE INCLINAÇÃO DO ENCOSTO, DE MANEIRA INDEPENDENTE ENTRE SI. PLATAFORMA DO ASSENTO COM, NO MÍNIMO, OFERTA DE FURAÇÃO MAIS ESPAÇADA CONFORME PADRÃO NACIONAL (160 X 200 MM). PLATAFORMAS COM FURAÇÃO UNIVERSAL SERÃO ACEITAS, PORÉM NÃO SERÃO ACEITAS PLATAFORMAS COM FURAÇÃO MENOS ESPAÇADAS (APENAS 125 X 125 MM). TAL PLATAFORMA DEVE SER EXECUTADA EM CHAPA DE AÇO CARBONO ESTAMPADA COM ESPESSURA MÍNIMA DE 2,65 MM E FUNDIDA AOS DEMAIS ELEMENTOS ATRAVÉS DE SOLDA DO TIPO MIG/MAG OU ELETROFUSÃO. SUPORTE DO ENCOSTO DO MECANISMO ARTICULADO COM MOLA DE RETORNO AUTOMÁTICO QUE PROPORCIONE O CONTATO PERMANENTE QUANDO O MESMO ESTIVER DESTRAVADO. O MECANISMO DEVE SER DO TIPO MONOBLOCO, OU SEJA, A PORÇÃO DO ENCOSTO DEVE ESTAR UNIDA PERMANENTEMENTE E NÃO DE MODO A DESACOPLA-LA DO ASSENTO. O USUÁRIO DEVE SER CAPAZ DE TRAVAR O ENCOSTO EM QUALQUER POSIÇÃO AO LONGO DO CURSO ANGULAR DE INCLINAÇÃO DE 25 GRAUS (MÍNIMO). EXTENSOR DO ENCOSTO DO MECANISMO EXECUTADO EM CHAPA DE AÇO ESTAMPADA COM ESPESSURA MÍNIMA DE 3 MM. TAL SUPORTE DO ENCOSTO DEVERÁ OBRIGATORIAMENTE SER PROVIDO DE CARENAGEM PLÁSTICA DE PROTEÇÃO E ACABAMENTO INJETADA EM POLIPROPILENO, PORÉM NÃO SER CORRUGADA (SANFONADA), PARA PRESERVAR SEGURANÇA DO USUÁRIO CONTRA ELEMENTOS OCOS, CONFORME JÁ



ESPECIFICADO SUPRA QUANDO DO DETALHAMENTO DO ENCOSTO E CONTRA ENCOSTO. ELEMENTOS METÁLICOS DO MECANISMO CONSTRUÍDOS EM CHAPA DE AÇO E/OU EXPOSTOS DEVEM APRESENTAR TRATAMENTO DE SUPERFÍCIE POR MEIO DE PINTURA ELETROSTÁTICA A PÓ, COM TRATAMENTO ANTI FERRUGINOSO E POSTERIOR CURA E POLIMERIZAÇÃO EM ESTUFA. BRAÇOS COM REGULAGEM DE ALTURA, COM ESTRUTURAL VERTICAL MANUFATURADO EM RESINA DE ENGENHARIA DO TIPO NYLON COM FIBRA DE VIDRO OU POLIPROPILENO COM FIBRA DE VIDRO, SENDO A FIBRA ADICIONADA DE, NO MÍNIMO, 30% DA RESINA OU AINDA EM CHAPA DE AÇO COM LARGURA MÍNIMA DE 50 MM E ESPESSURA MÍNIMA DE 4,75 MM COM VINCO E PINTURA ELETROSTÁTICA. CARENAGEM DO BRAÇO INJETADA EM POLIPROPILENO, BEM COMO A ALMA DO APOIA. TAL APOIA BRAÇO DEVE SER INJETADO EM TERMOPLÁSTICO. APOIA BRAÇOS COM DIMENSÕES MÍNIMAS DE 70 MM DE LARGURA E 250 MM DE COMPRIMENTO, ALÉM DE APRESENTAR AJUSTE DE ALTURA DOS BRAÇOS ACIONADO POR BOTÃO, FRONTAL OU LATERAL, COM MOLA DE AUTO RETORNO, PERMITINDO O AJUSTE EM, NO MÍNIMO, 7 PONTOS DE PARADA. COLUNA: COLUNA PARA AJUSTE DE ALTURA E GIRO DE 360º DO ASSENTO À GAS, COM CLASSIFICAÇÃO DE QUALIDADE E SEGURANÇA MÍNIMAS CONFORME CLASSE 3 OU 4 DA NORMA DIN 4550. BASE CINCO PATAS: CONFECCIONADA EM AÇO TUBULAR DE SEÇÃO RETANGULAR OU SEMI-OBLONGA CUJAS DIMENSÕES DO PERFIL TUBULAR SEJAM, NO MÍNIMO, DE 20 X 35 X 1,50 MM, SOLDADAS POR ELETROFUSÃO E COM REFORÇO EM METAL INERT GAS EM DOIS ANÉIS CENTRAIS ESTAMPADOS QUE FORMAM O CÔNICO DE ALOJAMENTO DO PISTÃO. NÃO SERÁ ADMITIDO O USO DE BUCHA PLÁSTICA OU SOLDA PARA FIXAÇÃO DO PINO DO RODÍZIO, PARA FACILITAR EVENTUAIS MANUTENÇÕES, O MESMO DEVERÁ SER FIXO ATRAVÉS DE ANEL METÁLICO. RODÍZIOS: DE DUPLO GIRO DO TIPO "H", COM BANDA DE RODAGEM EM NYLON E DIMENSIONAIS CONFORME O PRECONIZADO PELOS REQUISITOS APLICÁVEIS DA ABNT NBR 13962/06, COM EIXO VERTICAL DE, NO MÍNIMO, 10 MM, COM ANEL ELÁSTICO METÁLICO PARA FIXAÇÃO DO RODÍZIO À BASE SEM O USO DE BUCHA PLÁSTICA OU SOLDA. OBS: TODA ESTRUTURA METÁLICA RECEBE TRATAMENTO DE DESENGRAXE, DECAPAGEM E FOSFATIZAÇÃO ANTIFERRUGEM PINTADA COM TINTA EPÓXI-PÓ NA COR PRETA, COM 12 MESES (1 ANO), NO MÍNIMO, DE GARANTIA CONTRA VÍCIOS OU DEFEITOS DE FABRICAÇÃO. PRODUTO DEVE ATENDER ÀS EXIGÊNCIAS DA NORMA REGULAMENTADORA NR-17.3 (MOBILIÁRIO PARA POSTOS DE TRABALHO) DO MINISTÉRIO DO TRABALHO E DO EMPREGO ATRAVÉS DE APRESENTAÇÃO CERTIFICADO DA ABNT OU LAUDO ERGONÔMICO EM CONFORMIDADE COM REQUISITOS APLICÁVEIS DO SUBITEM 17.3.3 DA NR-17, PORTARIA MTPS 3.751 DE 1990 DO MINISTÉRIO DO TRABALHO E EMPREGO, EMITIDO POR ENGENHEIRO DE SEGURANÇA DO TRABALHO, MÉDICO DO TRABALHO OU ERGONOMISTA CERTIFICADO PELA ABERGO, COM IMAGENS, DESCRIÇÕES DO PRODUTO E SUAS



Pacatuba

Secretaria de Administração e Finanças



	<p>QUE RECobre TODA A PORÇÃO SUPERIOR DAS PARAS DA BASE. FIXAÇÃO DOS RODÍZIOS ATRAVÉS DE ESTAMPAGEM DAS PAREDES DOS TUBOS DAS PATAS, SEM UTILIZAÇÃO DE BUCHA PLÁSTICA OU SOLDA PARA FIXAÇÃO DOS PINOS. RODÍZIOS: DE DUPLO GIRO DO TIPO "W" OU "H" COM FIXO VERTICAL DE, NO MÍNIMO, 10 MM, COM ANEL ELÁSTICO METÁLICO PARA FIXAÇÃO DO RODÍZIO A BASE SEM O USO DE BUCHA PLÁSTICA OU SOLDA, DIÂMETRO DAS RODAS DE, NO MÍNIMO, 48 MM, COM RODAS DUPLAS.OBS: TODA ESTRUTURA METÁLICA RECEBE TRATAMENTO DE DESENGRAXE, DECAPAGEM E FOSFATIZAÇÃO ANTIFERRUGEM PINTADA COM TINTA EPÓXI-PÓ NA COR PRETA.. COM 12 MESES (1 ANO), NO MÍNIMO, DE GARANTIA CONTRA VÍCIOS OU DEFEITOS DE FABRICAÇÃO. PRODUTO DEVE ATENDER AS EXIGÊNCIAS DA NORMA REGULAMENTADORA NR-17.3(MOBILIÁRIO PARA POSTOS DE TRABALHO) DO MINISTÉRIO DO TRABALHO E DO EMPREGO ATRAVÉS DE APRESENTAÇÃO CERTIFICADO DA ABNT OU LAUDO ERGONÔMICO EM CONFORMIDADE COM REQUISITOS APLICÁVEIS DO SUBITEM 17.3.3 DA NR-17, PORTARIA MTPS 3.751 DE 1990 DO MINISTÉRIO DO TRABALHO E EMPREGO, EMITIDO POR ENGENHEIRO DE SEGURANÇA DO TRABALHO, MÉDICO DO TRABALHO OU ERGONOMISTA CERTIFICADO PELA ABERGO, COM IMAGENS, DESCRIÇÕES DO PRODUTO E SUAS FUNCIONALIDADES PRESENTES NO LAUDO/RELATÓRIO DA AVALIAÇÃO. NÃO SERÃO ACEITOS LAUDOS GENÉRICOS, SEM IDENTIFICAÇÃO DETALHADA DO PRODUTO OBJETO DA ANÁLISE. OS LAUDOS/RELATÓRIOS DEVE VIR ACOMPANHADOS DA DEVIDA ART OU RRT DO SERVIÇO, COM COMPROVANTE DE QUITAÇÃO GUIA E DOCUMENTO CREA, CRM OU DECLARAÇÃO DE CERTIFICAÇÃO JUNTO À ABERGO DO PROFISSIONAL DE CLASSE QUE REALIZOU A AVALIAÇÃO ERGONÔMICA NO PRODUTO; SERÃO DESCLASSIFICADAS AS PROPOSTAS DE PREÇOS DA LICITANTE QUE NÃO APRESENTA-LOS.</p>					
18	<p>CADEIRA PRESIDENTE COM BRAÇOS E 05 (CINCO) RODÍZIOS - NO MÍNIMO DO TIPO B, COM BRAÇOS REGULÁVEIS, CONFORME ABNT NBR 13962/06, COM, NO MÍNIMO, ESPALDAR MÉDIO. AJUSTES MÍNIMOS PARA OS MOVIMENTOS INDEPENDENTES PARA ALTURA DO ASSENTO, RODÍZIOS DE DUPLO GIRO, GIRO DE 360 GRAUS DO ASSENTO/ENCOSTO, ALTURA DOS BRAÇOS, ALTURA DO ENCOSTO, INCLINAÇÃO DO ENCOSTO. ENCOSTO: ENCOSTO ESTRUTURADO EM QUADRO DE AÇO CARBONO TUBULAR DE 22,22 MM DE DIÂMETRO EXTERNO COM PAREDE MÍNIMA DE 1,20 MM REVESTIDO COM TELA FLEXÍVEL A BASE DE POLIÉSTER OU OUTRO MATERIAL DE DESEMPENHO SIMILAR, FACILITANDO A PERSPIRAÇÃO E NÃO PROMOVENDO PONTOS DE PRESSÃO SENDO A TELA DE EXCELENTE RESILIÊNCIA E RESISTÊNCIA. ESTE QUADRO EM SUA PORÇÃO INFERIOR APRESENTA UM ELEMENTO DE INTERLIGAÇÃO DOS TUBOS A PARTIR DE CHAPA DE AÇO CARBONO COM ESPESSURA DE 6,0 MM E ALTURA DE 32 MM. O ENCOSTO POSSUI UMA CHAPA DE AÇO CARBONO DE ESPESSURA MÍNIMA DE 3,0 MM E ALTURA MÍNIMA DE 52 MM, PERFAZENDO O ENCOSTO NO SENTIDO TRANSVERSAL, NA PORÇÃO PRÓXIMA DO APOIO LOMBAR PARA</p>	UNID.	5	FRISOKAR	R\$ 1.190,00	R\$ 5.950,00



GOVERNO MUNICIPAL

PacatubaSecretaria de Administração
e Finanças

Tina cidadã certificada



FIXAÇÃO DO EXTENSOR DE ENCOSTO DO MECANISMO. TAL CHAPA POSSUI DOIS ORIFÍCIOS NA REGIÃO CENTRAL, DISTANTES 110 MM ENTRE CENTROS, PARA ACOPLAMENTO DO EXTENSOR E DO ACABAMENTO DA FIXAÇÃO DO ENCOSTO E POSSUI DOIS PARES DE ORIFÍCIOS NAS EXTREMIDADES, DISTANTES VERTICALMENTE 40 MM ENTRE CENTROS, PARA FIXAÇÃO, POR MEIO DE PARAFUSOS, AO QUADRO ESTRUTURAL EM AÇO TUBULAR DO ENCOSTO. TODOS OS ELEMENTOS METÁLICOS QUE COMPÕEM O CONJUNTO DE ENCOSTO RECEBEM TRATAMENTO DE SUPERFÍCIE POR MEIO DE PINTURA A PÓ, ATRAVÉS DO PROCESSO DE DEPOSIÇÃO ELETROSTÁTICA, PASSANDO PELOS PROCESSOS DE DESENGRAXE, TRATAMENTO ANTI FERRUGINOSO ATRAVÉS DO PROCESSO NANOCERAMIC OU SIMILAR, MENOS AGRESSIVO AO MEIO AMBIENTE E, POSTERIOR POLIMERIZAÇÃO EM ESTUFA A 220 °C. O ENCOSTO POSSUI RAIO DE CURVATURA EM DOIS SENTIDOS, TRANSVERSAL E VERTICAL, DE MODO A PROVIDER ACOMODAÇÃO PARA A REGIÃO LOMBAR DO USUÁRIO. ASPECTOS DIMENSIONAIS DO ENCOSTO: LARGURA (AFERIÇÃO CONFORME PROPOSTO PELA ABNT NBR 13962/06): ENTRE 420 E 440 MM EXTENSÃO VERTICAL: ENTRE 470 E 490 MM ASSENTO: ESTRUTURADO EM CHASSI DE POLIPROPILENO INJETADO COM ALETAS DE REFORÇOS ESTRUTURAIS OU EM COMPENSADO MULTILAMINADO ANATÔMICO DE ESPESSURA MÍNIMA DE 12 MM, ESTOFAMENTO EM ESPUMA FLEXÍVEL DE POLIURETANO INJETADA MOLDADA COM MESMAS CARACTERÍSTICAS FÍSICAS E DE DESEMPENHO ESPECIFICADAS PARA O ENCOSTO, DOTADO DE CARENAGEM DE CONTRA CAPA PARA O ASSENTO INJETADA EM POLIPROPILENO QUE PROTEJA TODO O CONTRA ASSENTO E BORDOS. FIXAÇÃO DOS ELEMENTOS AO CHASSI DE ASSENTO ATRAVÉS DE PARAFUSOS E PORCAS GARRAS COM ROSCA MÉTRICA. NÃO SERÁ TOLERADO O USO DE PERFIL DE BORDOS DE PVC PARA ACABAMENTO E OU FIXAÇÃO DA CONTRA CAPA DE ASSENTO. ASPECTOS DIMENSIONAIS E DE FUNCIONALIDADES DO ASSENTO: LARGURA E PROFUNDIDADE DE SUPERFÍCIE ENTRE 460 E 470 MM. AJUSTE DE ALTURA DO ASSENTO COM CURSO MÍNIMO VERTICAL DE 100 MM, SENDO A ALTURA MÍNIMA NÃO MENOR DO QUE 400 MM, MAS NÃO MAIOR DO QUE 420 MM E A ALTURA MÁXIMA NÃO MENOR DO QUE 500 MM MAS NÃO MAIOR DO QUE 520 MM, SENDO A MEDIÇÃO REALIZADA CONFORME PROPOSTO PELA ABNT NBR 13962/06. REVESTIMENTO DO ASSENTO EM TECIDO TIPO CREPE EM COR PRETO DE ACORDO COM A CARTELA DO FABRICANTE. MECANISMO: MECANISMO OPERACIONAL DO TIPO CONTATO PERMANENTE QUE POSSIBILITE, NO MÍNIMO, AJUSTE DE ALTURA DO ASSENTO, AJUSTE DE ALTURA DO ENCOSTO E AJUSTE DE INCLINAÇÃO DO ENCOSTO, DE MANEIRA INDEPENDENTE ENTRE SI. PLATAFORMA DO ASSENTO COM, NO MÍNIMO, OFERTA DE FURAÇÃO MAIS ESPAÇADA CONFORME PADRÃO NACIONAL (160 X 200 MM). PLATAFORMAS COM FURAÇÃO UNIVERSAL SERÃO REJEITAS. PORÉM NÃO SERÃO ACEITAS PLATAFORMAS COM FURAÇÃO MENOS ESPAÇADAS (APENAS 125 X 125 MM). TAL PLATAFORMA DEVE SER EXECUTADA EM



Pacatuba

O Futuro não pode parar
Secretaria de Administração
e Finanças



CHAPA DE AÇO CARBONO ESTAMPADA COM ESPESSURA MÍNIMA DE 2,65 MM E FUNDIDA AOS DEMAIS ELEMENTOS ATRAVÉS DE SOLDA DO TIPO MIG/MAG OU ELETROFUSÃO. SUPORTE DO ENCOSTO DO MECANISMO ARTICULADO COM MOLA DE RETORNO AUTOMÁTICO QUE PROPORCIONE O CONTATO PERMANENTE QUANDO O MESMO ESTIVER DESTRAVADO. O MECANISMO DEVE SER DO TIPO MONOBLOCO, OU SEJA, A PORÇÃO DO ENCOSTO DEVE ESTAR UNIDA PERMANENTEMENTE E NÃO DE MODO A DESACOPLÁ-LA DO ASSENTO. O USUÁRIO DEVE SER CAPAZ DE TRAVAR O ENCOSTO EM QUALQUER POSIÇÃO AO LONGO DO CURSO ANGULAR DE INCLINAÇÃO DE 25 GRAUS (MÍNIMO). EXTENSOR DO ENCOSTO DO MECANISMO EXECUTADO EM CHAPA DE AÇO ESTAMPADA COM ESPESSURA MÍNIMA DE 3 MM. TAL SUPORTE DO ENCOSTO DEVERÁ OBRIGATORIAMENTE SER PROVIDO DE CARENAGEM PLÁSTICA DE PROTEÇÃO E ACABAMENTO INJETADA EM POLIPROPILENO, POREM NÃO SER CORRUGADA (SANFONADA), PARA PRESERVAR SEGURANÇA DO USUÁRIO CONTRA ELEMENTOS OCOS, COFORME JÁ ESPECIFICADO SUPRA QUANDO DO DETALHAMENTO DO ENCOSTO E CONTRA ENCOSTO. ELEMENTOS METÁLICOS DO MECANISMO CONSTRUÍDOS EM CHAPA DE AÇO E/OU EXPOSTOS DEVEM APRESENTAR TRATAMENTO DE SUPERFÍCIE POR MEIO DE PINTURA ELETROSTÁTICA À PÓ, COM TRATAMENTO ANTI FERRUGINOSO E POSTERIOR CURA E POLIMERIZAÇÃO EM ESTUFA. BRAÇOS REGULÁVEIS: COM CORPO EXECUTADO EM CHAPA DE AÇO COM VINCQ ESTRUTURAL DE REFORÇO MECÂNICO E LARGURA MÍNIMA DE 60 MM COM CARENAGEM INJETADA EM POLIPROPILENO PARA PROTEÇÃO E ACABAMENTO E BOTÃO LATERAL DE ACIONAMENTO PARA O AJUSTE VERTICAL COM RETORNO AUTOMÁTICO POR MOLA. APOIO SUPERIOR INJETADO EM POLIPROPILENO DE ALTO DESEMPENHO COM BORDAS ARREDONDADAS, PROPORCIONANDO ÓTIMO FATOR DE CONFORTO AO USUÁRIO, COM SEUS BORDOS ARREDONDADOS. ASPECTOS DIMENSIONAIS E DE FUNCIONALIDADE DOS APOIA BRAÇOS: LARGURA DO APOIA BRAÇO (MÍNIMA): 80 MM, COMPRIMENTO (MÍNIMO): 250 MM, RECUO DO APOIA BRAÇO ENTRE 120 E 150 MM, DISTÂNCIA INTERNA ENTRE OS APOIA BRAÇOS ENTRE 460 E 490 MM E ALTURA DOS APOIA BRAÇOS EM RELAÇÃO AO ASSENTO: ENTRE 190 E 260 MM, SENDO O CURSO MÍNIMO DE AJUSTE VERTICAL DE 60 MM E, NO MÍNIMO, 5 ESTAGIOS DE PARADA. COLUNA: COLUNA PARA AJUSTE DE ALTURA E GIRO DE 360º DO ASSENTO À GÁS, COM CLASSIFICAÇÃO DE QUALIDADE E SEGURANÇA MÍNIMAS CONFORME CLASSE 3 OU 4 DA NORMA DIN 4550. BASE CINCO PATAS: CONFECCIONADA EM AÇO TUBULAR DE SEÇÃO RETANGULAR OU SEMI OBLONGA CUJAS DIMENSÕES DO PERFIL TUBULAR SEJAM, NO MÍNIMO, DE 20 X 35 X 1,35 MM, SOLDADAS POR ELETROFUSÃO E COM REFORÇO EM METAL INERT GAS EM DOIS ANÉIS CENTRAIS ESTAMPADOS QUE FORMAM O CÔNICO DE ALOJAMENTO DO PISTÃO. NÃO SERÁ ADMITIDO O USO DE BUCHA PLÁSTICA OU SOLDA PARA FIXAÇÃO DO PINO DO RODÍZIO, PARA FACILITAR EVENTUAIS MANUTENÇÕES, O MESMO DEVERÁ SER FIXO ATRAVÉS DE ANEL METÁLICO. TAL BASE DEVERÁ



Pacatuba

Secretaria de Administração e Finanças




POSSUIR RAIO DA PATA MÍNIMO DE 280 MM E PROJECÇÃO DA PATA MÁXIMA DE 350 MM, COM CINCO PONTOS DE APOIO NO MÍNIMO. RODÍZIOS: DE DUPLO GIRO DO TIPO "H", COM BANDA DE RODAGEM EM NYLON E DIMENSIONAIS CONFORME O PRECONIZADO PELOS REQUISITOS APLICÁVEIS DA ABNT NBR 13962/06, COM EIXO VERTICAL DE, NO MÍNIMO, 10 MM, COM ANEL ELÁSTICO METÁLICO PARA FIXAÇÃO DO RODÍZIO À BASE SEM O USO DE BUCHA PLÁSTICA OU SOLDA. 12 MESES (1 ANO), NO MÍNIMO, DE GARANTIA CONTRA VÍCIOS OU DEFEITOS DE FABRICAÇÃO. PRODUTO DEVE ATENDER ÀS EXIGÊNCIAS DA NORMA REGULAMENTADORA NR-17.3 (MOBILIÁRIO PARA POSTOS DE TRABALHO) DO MINISTÉRIO DO TRABALHO E DO EMPREGO ATRAVÉS DE APRESENTAÇÃO CERTIFICADA DA ABNT OU LAUDO ERGONÔMICO EM CONFORMIDADE COM REQUISITOS APLICÁVEIS DO SUBITEM 17.3.3 DA NR-17. PORTARIA MTPS 3.751 DE 1990 DO MINISTÉRIO DO TRABALHO E EMPREGO, EMITIDO POR ENGENHEIRO DE SEGURANÇA DO TRABALHO, MÉDICO DO TRABALHO OU ERGONOMISTA CERTIFICADO PELA ABERGO, COM IMAGENS, DESCRIÇÕES DO PRODUTO E SUAS FUNCIONALIDADES PRESENTES NO LAUDO/RELATÓRIO DE AVALIAÇÃO. NÃO SERÃO ACEITOS LAUDOS GÊNERICOS, SEM IDENTIFICAÇÃO DETALHADA DO PRODUTO OBJETO DA ANÁLISE. OS LAUDOS/RELATÓRIOS DEVEM VIR ACOMPANHADOS DA DEVIDA ART OU RRT DO SERVIÇO, COM COMPROVANTE DE QUITAÇÃO GUIA E DOCUMENTO CREA, CRM OU DECLARAÇÃO DE CERTIFICAÇÃO JUNTO À ABERGO DO PROFISSIONAL DE CLASSE QUE REALIZOU A AVALIAÇÃO ERGONOMICA NO PRODUTO; SERÃO DESCLASSIFICADAS AS PROPOSTAS DE PREÇOS DA LICITANTE QUE NÃO APRESENTÁ-LOS.

LONGARINA DE 03 LUGARES ESPECIFICAÇÃO: ASSENTOS E ENCOSTOS INJETADOS EM TERMOPLÁSTICO COR AZUL, COM ASSENTO E ENCOSTO DISPOSTOS EM LONGARINA DE 03 LUGARES, COMPOSTA POR ASSENTO MANUFATURADO EM TERMOPLÁSTICO POLIPROPILENO COPOLIMERO INJETADO EM ALTA PRESSÃO, DE FORMATO ANATÔMICO, COM ORIFÍCIOS OBLONGOS DE MEDIDAS APROXIMADAS DE 6 X 20 MM PARA MELHORAR A TROCA TÉRMICA COM O AMBIENTE E FACILITAR A ASSEPSIA, ALÉM DE PERMITIR EVENTUAL ENCAIXE DE ESTRUTURAS PLÁSTICAS COM ESTOFADOS. NO ESPAÇAMENTO LONGITUDINAL ENTRE ESSES ORIFÍCIOS DEVERÁ EXISTIR UM PAR DE REBAIXOS, PARA GARANTIR A ADERÊNCIA NECESSÁRIA, DE MODO A PERMITIR QUE O USUÁRIO TENHA PERFEITA ACOMODAÇÃO, NÃO DESLIZANDO PARA FRENTE. PARA NÃO OBSTRUIR A CIRCULAÇÃO SANGUÍNEA DOS MEMBROS INFERIORES DO USUÁRIO, O REFERIDO ASSENTO DEVERÁ TER AS BORDAS FRONTAIS (ANTERIORES) CURVADAS PARA BAIXO. DIMENSÃO MÍNIMA DE 460 MM LARGURA DA SUPERFÍCIE X 400 MM PROFUNDIDADE DA SUPERFÍCIE. ENCOSTO MANUFATURADO EM TERMOPLÁSTICO POLIPROPILENO INJETADO EM ALTA PRESSÃO, DE FORMATO ANATÔMICO COM APOIO LOMBAR, COM ORIFÍCIOS OBLONGOS DE MEDIDA APROXIMADAS DE 5 X 22 MM PARA MELHORAR A TROCA TÉRMICA COM O AMBIENTE E FACILITAR A

UNID.	18	FRISOKAR	R\$ 510,00	R\$ 9.180,00



ASSEPSIA, ALEM DE PERMITIR EVENTUAL ENCAIXE DE ESTRUTURAS PLÁSTICAS COM ESTOFADOS. NO ESPAÇAMENTO LONGITUDINAL ENTRE ESSES ORIFÍCIOS DEVERÁ EXISTIR UM PAR DE REBAIXOS, PARA GARANTIR A ADERÊNCIA NECESSÁRIA, DE MODO A PERMITIR QUE O USUÁRIO TENHA PERFEITA ADERÊNCIA NO ESPALDAR. DIMENSIONAL MÍNIMO DO ENCOSTO 460 MM LARGURA X 300 MM EXTENSÃO VERTICAL TOTAL, EXTENSÃO VERTICAL MÍNIMA NA REGIÃO DO CENTRAL DE 250 MM. O ASSENTO É FIXO À ESTRUTURA METÁLICA SOB PRESSÃO E ANCORADO COM PARAFUSOS; JÁ O ESPALDAR, NÃO É FIXADO COM PARAFUSOS, DEVERÁ RECEBER INSERTOS INTERNOS NOS CANAIS DE ALOJAMENTO DAS HASTES DO ENCOSTO, DE MODO A NÃO PERMITIR ATRITO DIRETO DOS TUBOS METÁLICOS COM O PLÁSTICO DO ENCOSTO, ESTE CONJUNTO RECEBE DOIS PLUGS SOB PRESSÃO NA MESMA COR DO ESPALDAR COMO DISPOSITIVOS DE FIXAÇÃO PERMANENTES NA ESTRUTURA. OS PARAFUSOS E PLUGS DE FIXAÇÃO DO ASSENTO E ENCOSTO NÃO PODERÃO SER RETIRADOS SEM O USO DE FERRAMENTAS ESPECÍFICAS. ALTURA DO ASSENTO ENTRE 420 A 450 MM. CONJUNTO METÁLICO DE LONGARINA FORMADO POR DISPOSITIVOS EM "L" TIPO HASTE TUBULAR PARA JUNÇÃO DE ASSENTO E ENCOSTO MANUFATURADOS EM AÇO CARBONO TUBULAR DE SEÇÃO OBLONGA COM MEDIDA MÍNIMA DE 16 X 30 X 1,20. ASSENTOS E ENCOSTOS DISPOSTOS SOBRE TUBO LONGITUDINAL DE SUSTENTACÃO, CONFECCIONADO EM AÇO CARBONO TUBULAR DE MEDIDAS MÍNIMAS DE 30 X 50 X 1,5 MM. BASES EM FORMATO "T" INVERTIDO, SENDO NO MÍNIMO TRÊS, SÃO ACOPLADAS AOS TUBOS LONGITUDINAIS POR MEIO DE CONE MORSE. TAIS BASES SÃO CONFECCIONADAS POR DISPOSITIVOS DE AÇO CARBONO TUBULAR (DE SEÇÃO CILÍNDRICA PARA A HASTE VERTICAL, COM DIÂMETRO DE 51 MM E PAREDE DE 1,50 MM) E BASE EM AÇO CARBONO TUBULAR DE SEÇÃO QUADRADA, COM MEDIDA DE 25 X 25 X 1,50 MM, COM CAPA INJETADA EM POLIPROPILENO PARA ACABAMENTO E PROTEÇÃO, PROVIDA DE SAPATAS MANUFATURADAS EM TERMOPLÁSTICO COPOLÍMERO INJETADO EM ALTA PRESSÃO. TODOS OS COMPONENTES METÁLICOS RECEBEM BANHO DESENGRAXANTE, ESTABILIZAÇÃO, FOSFATIZAÇÃO, PINTURA A PÓ, PELO PROCESSO DE DEPOSIÇÃO ELETROSTÁTICA E POSTERIOR SECAGEM EM ESTUFA A 250 °C. PRODUTO DEVE ATENDER ÀS EXIGÊNCIAS DA NORMA REGULAMENTADORA NR-17.3(MOBILIÁRIO PARA POSTOS DE TRABALHO) DO MINISTÉRIO DO TRABALHO E DO EMPREGO ATRAVÉS DE APRESENTAÇÃO CERTIFICADO DA ABNT OU LAUDO ERGONÔMICO EM CONFORMIDADE COM REQUISITOS APLICÁVEIS DO ITEM 17.3.3 DA NR-17, PORTARIA MTPS 3.751 DE 1990 DO MINISTÉRIO DO TRABALHO E EMPREGO, EMITIDO POR PROFISSIONAL ARROLADO EM CONSELHO DE CLASSE, DEVIDAMENTE HABILITADO, CONFORME RESOLUÇÃO CONFEA 437 DE 1999 E CERTIFICADO DE CONFORMIDADE DE PRODUTO EMITIDO POR LABORATÓRIO ACREDITADO PELO INMETRO DEMONSTRANDO A CONFORMIDADE DO PRODUTO COM OS REQUISITOS APLICADOS NA NORMA ABNT NBR



Pacatuba
 O futuro não pode esperar
 Secretaria de Administração
 e Finanças

Uma cidade certificada



	16031/2012, JUNTO A PROPOSTA DE PREÇOS ELETRÔNICA, SERÃO DESCLASSIFICADAS AS PROPOSTAS DE PREÇOS DA LICITANTE QUE NÃO APRESENTÁ LOS.					
20	ARMÁRIO DE COZINHA EM AÇO COM 06 PORTAS - ESPECIFICAÇÃO: KIT COZINHA, COM 6 PORTAS SENDO 3 PORTAS COM VIDRO, 3 GAVETAS, 3 PRATELEIRAS INTERNAS, ESTRUTURA EM CHAPA DE AÇO LAMINADO, REVESTIDO COM PINTURA ELETROSTÁTICA A PÓ, ANTICORROSIVO, CORREDIÇAS EM AÇO PINTADO, DOBRADIÇAS METÁLICAS, TAMPO EM FORMICA DE ALTO BRILHO. MEDIDAS APROXIMADAS (LXAXP): 120 X 194 X 45 CM. COR BRANCA.	UNID.	8	TELASUL	R\$ 1.296,00	R\$ 10.368,00
21	ARMÁRIO DE COZINHA EM AÇO - SUSPENSO, COM 3 PORTAS, CONFECCIONADO EM AÇO LAMINADO REVESTIDO COM PINTURA ELETROSTÁTICA A PÓ, ANTICORROSIVO, DOBRADIÇAS METÁLICAS. MEDIDAS APROXIMADAS (AXLXP): 55 X 120 X 28 CM. COR BRANCA.	UNID.	5	TELASUL	R\$ 543,00	R\$ 2.715,00
22	MESA DE JANTAR COM 06 CADEIRAS EM AÇO E MESA EM AÇO COM TAMPO EM GRANITO - MESA RETANGULAR PARA COZINHA COM 06 (SEIS) LUGARES COM BASE EM AÇO COM TRATAMENTO ANTI FERRUGEM, PINTURA ELETROSTÁTICA EPÓXI PÓ, SOLDA MIG E TAMPO EM PEDRA EM GRANITO MADEIRA MEDINDO 1,40M X 0,7M; ACOMPANHAR 06 (SEIS) CADEIRAS CONFECCIONADO EM AÇO TUBULAR ACOLCHOADA;	UNID.	5	TAISM	R\$ 1.319,00	R\$ 6.595,00
VALOR TOTAL DO LOTE						R\$ 312.170,00

TREZENTOS E DOZE MIL E CENTO E SETENTA REAIS

AMPLA PARTICIPAÇÃO

ITEM	DESCRIMINAÇÃO	UND	QUANT.	MARCA	VR UNIT	VR TOTAL
	LOTE 7 - SECRETARIA DE SAÚDE					
1	ARMÁRIO PARA ESCRITÓRIO SEMI-ABERTO COM 2 PORTAS BAIXAS NA COR AZUL, CONFECCIONADO EM MDP BP (15MM) REVESTIDO POR AMBAS AS FACES POR UMA FOLHA CELULÓSICA DECORATIVA BANHADA EM AÇO MELAMINICA COM ACABAMENTO EM FITA PVC (POLIESTIRENO), MEDINDO (AXLXP) 1,60 X 0,90 X 0,40 CM COM VARIACÃO DE 5%, CONTENDO 01 PRATELEIRA INTERNA INFERIOR E 01 EXTERNA SUPERIOR. 02 PORTAS BAIXAS CONFECCIONADO NO MESMO MATERIAL DO CORPO FECHADURA CILÍNDRICA TIPO YALE COM SISTEMA ARTICULADO CONTENDO 2 CHAVES, FIXADOR EM POLIETILENO (PLÁSTICO DE ALTO IMPACTO) DO TIPO CONCHA. DOBRADIÇAS DE AÇO COM TRAVAS PLÁSTICAS COM GARRAS QUE SE TRAVAM À PORTA; PRODUTO DEVE ATENDER ÀS EXIGÊNCIAS DA NORMA REGULAMENTADORA NR-17.3(MOBILIÁRIO PARA POSTOS DE TRABALHO) DO MINISTÉRIO DO TRABALHO E DO EMPREGO ATRAVÉS DE APRESENTAÇÃO DE LAUDO DE CONFORMIDADE ERGONÔMICA PARA COM A NR 17, POR PROFISSIONAL DE ERGONOMIA CERTIFICADO PELA ABERGO COM VALIDADE A VENCER, EM PAPEL TIMBRADO DO PROFISSIONAL QUE FAZ A ANÁLISE, EMITE E ASSINA O LAUDO, COM FOTO DO PRODUTO E SUA DESCRIÇÃO TÉCNICA EM DOCUMENTO DO FABRICANTE, MENÇÃO A NORMA NR-17, ANÁLISE E CONCLUSÃO, DATA E VALIDADE. SERÃO DESCLASSIFICADAS AS PROPOSTAS DE PREÇOS DA LICITANTE QUE NÃO APRESENTA LOS.	UNID.	45	PANDIN	R\$ 582,00	R\$ 26.190,00
2	ARMÁRIO ALTO FECHADO ESPECIFICAÇÃO : - COM 2 PORTAS NA COR AZUL CONFECCIONADO EM MDP BP (15MM) REVESTIDO POR AMBAS AS FACES POR UMA	UNID.	75	PANDIN	R\$ 956,00	R\$ 71.700,00



Pacatuba
O Futuro não pode esperar
Secretaria de Administração
e Finanças

Uma cidade a caminho



VEREDES



FOLHA CELULÓSICA DECORATIVA BANHADA EM REVESTIMENTO MELAMÍNICA COM ACABAMENTO EM FITA PVC (POLIESTIRENO) NA COR CINZA, MEDINDO (AXLXP) 1,60 X 0,90 X 0,40 CM COM VARIAÇÃO DE +/- 5%, CONTENDO 03 PRATELEIRAS INTERNAS, SENDO 1 FIXA E 2 REMOVÍVEIS. 02 PORTAS CONFECCIONADO NO MESMO MATERIAL DO CORPO FECHADURA CILÍNDRICA TIPO YALE COM SISTEMA ARTICULADO CONTENDO 2 CHAVES, PUXADOR EM POLIETILENO (PLÁSTICO DE ALTO IMPACTO) DO TIPO CONCHA. DOBRADIÇAS DE AÇO COM TRAVAS PLÁSTICAS COM GARRAS QUE SE TRAVAM A PORTA. PRODUTO DEVE ATENDER ÀS EXIGÊNCIAS DA NORMA REGULAMENTADORA NR-17.3(MOBILIÁRIO PARA POSTOS DE TRABALHO) DO MINISTÉRIO DO TRABALHO E DO EMPREGO ATRAVÉS DE APRESENTAÇÃO DE LAUDO DE CONFORMIDADE ERGONÔMICA PARA COM A NR 17, POR PROFISSIONAL DE ERGONOMIA CERTIFICADO PELA ABERGO COM VALIDADE A VENCER, EM PAPEL TIMBRADO DO PROFISSIONAL QUE FAZ A ANÁLISE, EMITE E ASSINA O LAUDO, COM FOTO DO PRODUTO E SUA DESCRIÇÃO TÉCNICA EM DOCUMENTO DO FABRICANTE, MENÇÃO A NORMA NR-17, ANÁLISE E CONCLUSÃO, DATA E VALIDADE. SERÃO DESCLASSIFICADAS AS PROPOSTAS DE PREÇOS DA LICITANTE QUE NÃO APRESENTÁ LOS.

MESA COM PÉ PAINEL GAVETEIRO 40MM - PÉ GAVETEIRO COM NO MÍNIMO 4 GAVETAS NA DIMENSÃO DE 750MM(A) X 1640MM(L) X 600MM(P), COM ACABAMENTO EM FITA EM PVC COM 1MM ESPESSURA COM BORDAS ENCABEÇADAS. TAMPO DE 40MM OU SUPERIOR COMPOSTO NA PARTE SUPERIOR EM MDP E INFERIOR POR ACABAMENTOS S EM MDP REVESTIDO EM AMBAS AS FACE NA COR CASTANHO COM TONS CLAROS E ESCUROS, COM ACABAMENTO EM FITA EM PVC (POLIESTIRENO) COM NO MÍNIMO 1MM ESPESSURA COM BORDAS. RETAGUARDA DAS MESAS CONFECCIONADO EM MDP, REVESTIDO POR AMBAS AS FACES NA COR CASTANHO ESCURO, FIXADA AO TAMPO E AOS PÉS UTILIZANDO SISTEMA GIROFIX COM CASTANHAS DE NO MÍNIMO 15MM E PINOS DE NO MÍNIMO 6MM COM ROSCA SOBERBA. PÉS DA MESA DEVERÃO SER CONFECCIONADO EM MDP, REVESTIDO POR AMBAS AS FACES NA COR PRETO, COM 2 ESPAÇADORES INJETADOS EM POLIESTIRENO COM PINTURA METALIZADA UTILIZADOS COMO ARREMATE DE ACABAMENTO ENTRE TAMPO E PES, PONTEIRA TIPO OCTOGONAL COM ESPESSURA DE NO MÍNIMO 5MM DE POLIESTIRENO QUE PERMITE A REGULAGEM QUANDO HÁ DESNÍVEL DO PISO FACILITANDO ASSIM O MANUSEIO DO PRODUTO, FIXADO AO TAMPO UTILIZANDO SISTEMA GIROFIX COM CASTANHAS DE NO MÍNIMO 15MM E PINOS DE NO MÍNIMO 6MM COM ROSCA SOBERBA. COM FECHADURA CILÍNDRICA TIPO YALE OU SIMILAR SENDO COM SISTEMA ARTICULADO CONTENDO 2 CHAVES. GAVETAS COM PUXADORES EM TIPO CONCHA. DEVE POSSUIR AS SEGUINTE MEDIDAS TOTAIS (PXLXA): 600MMX1640MMX750MM COM VARIAÇÃO DE +/- 5%. PRODUTO DEVE ATENDER AS EXIGÊNCIAS DA NORMA REGULAMENTADORA NR-17.3(MOBILIÁRIO PARA POSTOS DE TRABALHO) DO MINISTÉRIO DO TRABALHO E DO EMPREGO ATRAVÉS DE APRESENTAÇÃO DE LAUDO


UND.

38

PANDIN

R\$
1.200,00

R\$ 45.600,00



DE CONFORMIDADE ERGONÔMICA PARA COM A NR 17, POR PROFISSIONAL DE ERGONOMIA CERTIFICADO PELA ABERGO COM VALIDADE A VENCER, EM PAPEL TIMBRADO DO PROFISSIONAL QUE FAZ A ANALISE, EMITE E ASSINA O LAUDO, COM FOTO DO PRODUTO E SUA DESCRIÇÃO TÉCNICA EM DOCUMENTO DO FABRICANTE, MENÇÃO A NORMA NR-17, ANALISE E CONCLUSÃO, DATA E VALIDADE. SERÃO DESCLASSIFICADAS AS PROPOSTAS DE PREÇOS DA LICITANTE QUE NÃO APRESENTÁ-LOS.

MESA EM MADEIRA COM DUAS GAVETAS MEDINDO 1,20 METROS – MESA DE TRABALHO COM DUAS GAVETAS MEDINDO (A X L X P) 740MMX1200MMX600MM COM VARIAÇÃO DE +/- 5%. NA COR AZUL, COM TAMPO E CORPO MACIÇOS CONFECCIONADOS EM MDP DE 15MM REVESTIDO EM MELAMÍNICA FIXADA ATRAVÉS DE PROCESSO INDUSTRIAL DE PRENSA DE BAIXA PRESSÃO. ACABAMENTO COM FITA DE BORDA COLADO POR CENTRO DE USINAGEM PELO SISTEMA HOTMELT NA COR CINZA. POSSUIR GAVETEIRO AÉREO COM 2 GAVETAS MEDINDO (A X L X P) 200MMX290MMX375MM COM VARIAÇÃO DE +/- 5%. ACABAMENTO EM FITA ABS, POSSUIR FECHADURA CILÍNDRICA TIPO YALE COM CHAVES, BOTIJÃO, E LINGUETA; POSSUIR PUXADORES TIPO ALÇA EM POLIETILENO DE ALTO IMPACTO; POSSUIR PÉ FIXO TIPO "H" COM ESTRUTURA EM AÇO INDUSTRIAL COM TRATAMENTO ANTICORROSIVO ATRAVÉS DA FOSFORIZAÇÃO INORGÂNICA E REVESTIMENTO PELO SISTEMA EPOXI-PÓ CURADO EM ESTUFA NA COR CINZA E ENTRE LÍNGUAS ALMOFADA EM MDP DE 15 MM NA MESMA COR DO TAMPO; POSSUIR PONTEIRAS OBLONGAS COM SAPATAS NIVELADORAS. PRODUTO DEVE ATENDER ÀS EXIGÊNCIAS DA NORMA REGULAMENTADORA NR-17.3(MOBILIÁRIO PARA POSTOS DE TRABALHO) DO MINISTÉRIO DO TRABALHO E DO EMPREGO ATRAVÉS DE APRESENTAÇÃO DE LAUDO DE CONFORMIDADE ERGONÔMICA PARA COM A NR 17, POR PROFISSIONAL DE ERGONOMIA CERTIFICADO PELA ABERGO COM VALIDADE A VENCER, EM PAPEL TIMBRADO DO PROFISSIONAL QUE FAZ A ANALISE, EMITE E ASSINA O LAUDO, COM FOTO DO PRODUTO E SUA DESCRIÇÃO TÉCNICA EM DOCUMENTO DO FABRICANTE, MENÇÃO A NORMA NR-17, ANALISE E CONCLUSÃO, DATA E VALIDADE. SERÃO DESCLASSIFICADAS AS PROPOSTAS DE PREÇOS DA LICITANTE QUE NÃO APRESENTÁ-LOS.

UND.

180

PANDIN

R\$
516,00

R\$ 92.880,00

MESA PARA IMPRESSORA –MEDINDO (A X L X P) 740MMX800MMX600MM COM VARIAÇÃO DE +/- 5. COM TAMPO E CORPO MACIÇOS CONFECCIONADOS EM MDP DE 15MM REVESTIDO EM MELAMÍNICA FIXADA ATRAVÉS DE PROCESSO INDUSTRIAL DE PRENSA DE BAIXA PRESSÃO. ACABAMENTO COM FITA DE BORDA COLADO POR CENTRO DE USINAGEM PELO SISTEMA HOTMELT NA COR CINZA. ACABAMENTO EM FITA ABS, POSSUIR FECHADURA CILÍNDRICA TIPO YALE COM CHAVES, BOTIJÃO, E LINGUETA; POSSUIR PUXADORES TIPO ALÇA EM POLIETILENO DE ALTO IMPACTO; POSSUIR PÉ FIXO TIPO "H" COM ESTRUTURA EM AÇO INDUSTRIAL COM TRATAMENTO ANTICORROSIVO ATRAVÉS DA FOSFORIZAÇÃO INORGÂNICA E REVESTIMENTO PELO SISTEMA EPOXI-PÓ CURADO EM

UNID.

45

PANDIN

R\$
280,00

R\$ 12.600,00




Pacatuba

Secretaria de Administração e Finanças


Uma cidade certificada



	<p>ESTUFA NA COR CINZA E ENTRE ELAS ALMOFADA EM MDP DE 15 MM NA MESMA COR DO TAMPO; POSSUIR PONTEIRAS OBLONGAS COM SAPATAS NIVELADORAS. PRODUTO DEVE ATENDER ÀS EXIGÊNCIAS DA NORMA REGULAMENTADORA NR-17.3(MOBILIÁRIO PARA PONTOS DE TRABALHO) DO MINISTÉRIO DO TRABALHO E DO EMPREGO ATRAVÉS DE APRESENTAÇÃO DE LAUDO DE CONFORMIDADE ERGONÔMICA PARA COM A NR 17, POR PROFISSIONAL DE ERGONOMIA CERTIFICADO PELA ABERGO COM VALIDADE A VENCER, EM PAPEL TIMBRADO DO PROFISSIONAL QUE FAZ A ANÁLISE, EMITE E ASSINA O LAUDO, COM FOTO DO PRODUTO E SUA DESCRIÇÃO TÉCNICA EM DOCUMENTO DO FABRICANTE, MENÇÃO A NORMA NR-17, ANÁLISE E CONCLUSÃO, DATA E VALIDADE. SERÃO DESCLASSIFICADAS AS PROPOSTAS DE PREÇOS DA LICITANTE QUE NÃO APRESENTÁ LOS.</p>					
6	<p>ESTAÇÃO DE TRABALHO EM FORMATO DE "L" COM PE PAINEL GAVETEIRO - TAMPO DE 40MM OU SUPERIOR COMPOSTO NA PARTE SUPERIOR EM MDP E INFERIOR POR ACABAMENTOS, REVESTIDO POR AMBAS AS FACES NA COR CASTANHO ESCURO, COM ACABAMENTO EM FITA EM PVC COM NO MÍNIMO 1MM DE ESPESSURA COM BORDAS ENCABEÇADAS. RETAGUARDA DAS MESAS: CONFECCIONADO EM MDP, REVESTIDO POR AMBAS AS FACES, FIXADA AO TAMPO E AOS PÉS UTILIZANDO SISTEMA GIROFIX COM CASTANHAS DE NO MÍNIMO 15MM E PINOS DE NO MÍNIMO 6MM COM ROSCA SOBERBA. SENDO DOIS 2 PÉS DA MESA CONFECCIONADO EM MDP, REVESTIDO POR AMBAS AS FACES NA COR CASTANHO ESCURO PRETO, COM 2 ESPAÇADORES INJETADOS EM POLIESTIRENO COM PINTURA METALIZADA UTILIZADOS COMO ARREIMATE DE ACABAMENTO ENTRE TAMPO E PÉS, PONTEIRA TIPO OCTOGONAL COM ESPESSURA DE (5MM)DE POLIESTIRENO QUE PERMITE A REGULAGEM QUANDO HA DESNIVEL DO PISO FACILITANDO ASSIM O MANUSEIO DO PRODUTO, FIXADO AO TAMPO UTILIZANDO SISTEMA GIROFIX COM CASTANHAS DE 15MM E PINOS 6MM COM ROSCA SOBERBA. COM CONEXÃO 90 (NOVENTA) GRAUS DE 40MM COMPOSTO NA PARTE SUPERIOR EM MDP, REVESTIDO POR AMBAS AS FACES MEDINDO: 600MM(L) X 600MM(P) X 40MM (E), COM ACABAMENTO EM FITA EM PVC (POLIESTIRENO) COM 1MM ESPESSURA, COM BORDAS APARENTES ENCABEÇADAS COM UM ÂNGULO DE 90º E DOIS ÂNGULOS DE 45º SENDO O 1º E 2º COM 600MM E O 3º COM 849MM FORMANDO UM TRIÂNGULO ISÓSCELES ONDE POSSUI PELO MENOS DOIS LADOS DE MESMA MEDIDA, DEVERÁ ESTA FIXADA DE 04 (QUATRO) CHAPINHAS DE CONEXÃO PARA FIXAÇÃO COM AS MESAS SENDO UTILIZADAS DUAS DE CADA LADO E PARAFUSOS COM ROSCA SOBERBA. SENDO PE GAVETEIRO COM TAMPON DE 40MM OU SUPERIOR COMPOSTO NA PARTE SUPERIOR EM MDP E INFERIOR POR ACABAMENTOS EM MDP, REVESTIDO POR AMBAS AS FACES NA COR PRETO, COM ACABAMENTO EM FITA EM PVC (POLIESTIRENO) COM 1MM ESPESSURA COM BORDAS APARENTES ENCABEÇADAS, COM 2 TUBOS 40X40 COM NO MÍNIMO 155MM DE ALTURA UTILIZADO PARA FIXAÇÃO DO PÉ GAVETEIRO AO TAMPO DA MESA. POSSUIR RETAGUARDA CONFECCIONADO EM DURAPLAC DE NO</p>	UNID.	23	PANDIN	R\$ 1.096,00	R\$ 25.208,00



<p>MINIMO 3MM. DEVERA POSSUIR 4 GAVETAS NO MINIMO COM CORPO CONFECCIONADO EM GALVALUME CHAPA # 266FRENTE DAS GAVETAS EM MDP, REVESTIDO POR AMBAS AS FACES NA COR CASTANHO ESCURO, COM DESLIZAMENTO POR TRILHO CORREDIÇA COM ROLDANAS EM NYLONFIXADAS POR REBITES COM ROSCA CONEXA. COM FECHADURA CILINDRICA TIPO YALE OU SIMILAR SENDO COM SISTEMA ARTICULADO CONTENDO 2 CHAVES. POSSUIR PUXADORES EM POLIESTIRENO TIPO CONCHA. DEVE POSSUIR AS SEGUINTE MEDIDAS TOTAIS (PXLXA): (1100MMX1000MM) X (600MMX400MM) X 750MM COM VARIAÇÃO DE +/- 5%. PRODUTO DEVE ATENDER AS EXIGÊNCIAS DA NORMA REGULAMENTADORA NR-17.3(MOBILIÁRIO PARA POSTOS DE TRABALHO) DO MINISTÉRIO DO TRABALHO E DO EMPREGO ATRAVÉS DE APRESENTAÇÃO DE LAUDO DE CONFORMIDADE ERGONÔMICA PARA COM A NR 17, POR PROFISSIONAL DE ERGONOMIA CERTIFICADO PELA ABERGO COM VALIDADE A VENCER, EM PAPEL TIMBRADO DO PROFISSIONAL QUE FAZ A ANALISE, EMITE E ASSINA O LAUDO, COM FOTO DO PRODUTO E SUA DESCRIÇÃO TÉCNICA EM DOCUMENTO DO FABRICANTE, MENÇÃO A NORMA NR-17, ANALISE E CONCLUSÃO, DATA E VALIDADE. SERÃO DESCLASSIFICADAS AS PROPOSTAS DE PREÇOS DA LICITANTE QUE NÃO APRESENTÁ LOS.</p>					
<p>MESA DE REUNIÃO REDONDA COM TAMPO DE 40MM - TAMPO DE 40MM OU SUPERIOR COMPOSTO NA PARTE SUPERIOR EM MDP E INFERIOR POR ACABAMENTOS MOLDURADOS DE EM MDP, REVESTIDO POR AMBAS AS FACES NA COR CASTANHO COM TONS CLAROS E ESCUROSCOM ACABAMENTO EM FITA EM PVC (POLIESTIRENO) COM NO MÍNIMO 1MM ESPESSURA, ARREDONDADO NAS EXTREMIDADES. RETAGUARDA DA MESA CONFECCIONADO EM MDP, REVESTIDO POR AMBAS. FIXADA AO TAMPO E AOS PÉS UTILIZANDO SISTEMA GIROFIX COM CASTANHAS DE NO MÍNIMO 15MM E PINOS NO MÍNIMO 6MM COM ROSCA SOBERBA. PÉS DA MESA CONFECCIONADO EM MDP, EM "X" COMPOSTO POR 2 PARTES IGUAIS UTILIZANDO UM SISTEMA DE ENCAIXE SUPERIOR E INFERIOR EM "U" REVESTIDO POR AMBAS AS FACES NA PRETO MEDINDO 600MM(L) X 700MM(A) COM ACABAMENTO EM FITA PVC 0,45MM, POSSUIR PÉS COM PONTEIRA TIPO OCTOGONAL COM ESPESSURA MÍNIMA DE (5MM)DE POLIESTIRENO QUE PERMITE A REGULAGEM DE ALTURA, FIXADO AO TAMPO UTILIZANDO SISTEMA GIROFIX COM CASTANHAS DE NO MÍNIMO 15MM E PINOS NO MÍNIMO 6MM COM ROSCA SOBERBA. DEVE POSSUIR AS SEGUINTE MEDIDAS TOTAIS (PXLXA): 1150MMX1150MMX750MM COM VARIAÇÃO DE +/- 5%. PRODUTO DEVE ATENDER AS EXIGÊNCIAS DA NORMA REGULAMENTADORA NR-17.3(MOBILIÁRIO PARA POSTOS DE TRABALHO) DO MINISTÉRIO DO TRABALHO E DO EMPREGO ATRAVÉS DE APRESENTAÇÃO DE LAUDO DE CONFORMIDADE ERGONÔMICA PARA COM A NR 17, POR PROFISSIONAL DE ERGONOMIA CERTIFICADO PELA ABERGO COM VALIDADE A VENCER, EM PAPEL TIMBRADO DO PROFISSIONAL QUE FAZ A ANALISE, EMITE E ASSINA O LAUDO, COM FOTO DO PRODUTO E SUA DESCRIÇÃO TÉCNICA EM DOCUMENTO DO FABRICANTE, MENÇÃO A</p>	UNID.	30	PANDIN	R\$ 850,00	R\$ 25.500,00



Pacatuba
Secretaria de Administração
e Finanças

MUNICÍPIO DE PACATUBA
SECRETARIA DE ADMINISTRAÇÃO E FINANÇAS



<p>NORMA NR 17, ANALISE E CONCLUSÃO, DATA E VALIDADE. SERÃO DESCLASSIFICADAS AS PROPOSTAS DE PREÇOS DA LICITANTE QUE NÃO APRESENTA LOS.</p>					
<p>MESA PARA REUNIÃO REDONDA ESPECIFICAÇÃO : DIAMETRO DE NO MINIMO 110CM E PÉ PAINEL EM "X" CONFECCIONADO EM MDP (15MM) REVESTIDO POR AMBAS AS FACES POR UMA FOLHA CELULÓSICA DECORATIVA BANHADA EM SOLUÇÃO MELAMÍNICA FIXADA ATRAVÉS DE UM PROCESSO DE PREENSA DE BAIXA PRESSÃO NA COR AZUL COM ACABAMENTO EM FITA EM PVC (POLIESTIRENO) COM 2MM ESPESSURA COM BORDAS APARENTES ENCABEÇADAS NA COR BRANCO. POSSUIR PÉS FIXADOS AO TAMPO ATRAVÉS DE CASTANHAS E PINOS GIROFIX. PÉS COM PONTEIRAS SAPATA TIPO "U" EM AÇO CHAPA #20 COM PONTEIRA REGULÁVEL TIPO OCTOGONAL EM POLIESTIRENO (PLÁSTICO DE ALTO IMPACTO) POSSIBILITANDO A REGULAGEM QUANDO HOVER DESNÍVEL DE PISO. GARANTIA MÍNIMA DE 1 ANO. PRODUTO DEVE ATENDER ÀS EXIGÊNCIAS DA NORMA REGULAMENTADORA NR-17.3(MOBILIÁRIO PARA POSTOS DE TRABALHO) DO MINISTÉRIO DO TRABALHO E DO EMPREGO ATRAVÉS DE APRESENTAÇÃO DE LAUDO DE CONFORMIDADE ERGONÔMICA PARA COM A NR 17, POR PROFISSIONAL DE ERGONOMIA CERTIFICADO PELA ABERGO COM VALIDADE A VENCER, EM PAPEL TIMBRADO DO PROFISSIONAL QUE FAZ A ANALISE, EMITE E ASSINA O LAUDO, COM FOTO DO PRODUTO E SUA DESCRIÇÃO TÉCNICA EM DOCUMENTO DO FABRICANTE, MENÇÃO A NORMA NR-17, ANALISE E CONCLUSÃO, DATA E VALIDADE. SERÃO DESCLASSIFICADAS AS PROPOSTAS DE PREÇOS DA LICITANTE QUE NÃO APRESENTA LOS.</p>	UNID.	30	PANDIN	R\$ 700,00	R\$ 21.000,00
<p>MESA RETANGULAR PARA REUNIÃO MEDINDO 2000X900X750 (LXPXA) COM VARIAÇÃO DE +/- 5%.; TAMPO EM MADEIRA MDP DE 15 MM DE ESPESSURA NA COR VERONA COMPOSTA DE PARTÍCULAS DE PINUS LIGADAS ENTRE SI POR RESINAS SINTÉTICAS DE URÉIA-FORMALDEÍDO, REVESTIDA COM PAPÉIS IMPREGNADOS COM RESINAS MELAMINICAS DE BAIXA PRESSÃO, EM AMBAS AS FACES REVESTIDAS COM FITA DE BORDA DE PVC COM 2 MM DE ESPESSURA EM TODOS OS LADOS, COM RAIO DE 15 MM NAS ARESTAS, SENDO ALTAMENTE RESISTENTE A IMPACTOS. PAINEL FRONTAL EM MADEIRA MDP DE 15 MM DE ESPESSURA NA COR AZUL, REVESTIDAS COM FITA DE BORDA DE PVC. POSSUIR DOIS PÉS DO TIPO "PAINEL" MEDINDO 650 (L) X 680 (A) X 15 (P) APROXIMADAMENTE QUE FORMA A ESTRUTURA DE SUSTENTAÇÃO DA MESA E DEVERA SER CONFECCIONADO EM MDP DE 15 MM, COM O MESMO MATERIAL DO TAMPO NA COR VERONA, REVESTIDAS COM FITA DE BORDA DE PVC, COM 2 MM DE ESPESSURA EM TODOS OS LADOS, COM RAIO DE 15 MM NAS ARESTAS, SENDO ALTAMENTE RESISTENTE A IMPACTOS; POSSUIR PONTEIRAS EM PLÁSTICO DE ALTO IMPACTO POSSIBILITANDO NIVELAMENTO DO PISO CASO HAJA NECESSIDADE; PRODUTO DEVE ATENDER ÀS EXIGÊNCIAS DA NORMA REGULAMENTADORA NR-17.3(MOBILIÁRIO PARA POSTOS DE TRABALHO) DO MINISTÉRIO DO TRABALHO E DO EMPREGO ATRAVÉS DE APRESENTAÇÃO DE LAUDO DE CONFORMIDADE ERGONÔMICA PARA COM A NR 17, POR PROFISSIONAL</p>	UNID.	30	PANDIN	R\$ 840,00	R\$ 25.200,00



Pacatuba

Secretaria de Administração e Finanças

Uma cidade transformada




	<p>DE ERGONOMIA CERTIFICADO PELA ABERGO COM VALIDADE A VENCER, EM PAPEL TIMBRADO DO PROFISSIONAL QUE FAZ A ANALISE, EMITE E ASSINA O LAUDO, COM FOTO DO PRODUTO E SUA DESCRIÇÃO TÉCNICA EM DOCUMENTO DO FABRICANTE, MENÇÃO A NORMA NR-17, ANALISE E CONCLUSÃO, DATA E VALIDADE. SERAO DESCLASSIFICADAS AS PROPOSTAS DE PREÇOS DA LICITANTE QUE NÃO APRESENTA LOS.</p>						
	<p>MESA DE REUNIÃO RETANGULAR TAMPO DE 40MM OU SUPERIOR COMPOSTO NA PARTE SUPERIOR EM MDP E INFERIOR POR ACABAMENTOS MOLDURADOS DE EM MDP, REVESTIDO POR AMBAS AS FACES NA COR CASTANHO ESCURO EM FITA EM PVC (POLIESTIRENO) COM NO MINIMO 1MM DE ESPESSURA, ARREDONDADO NAS EXTREMIDADES. RETAGUARDA DA MESA CONFECCIONADO EM MDP, REVESTIDO POR AMBAS. FIXADA AO TAMPO E AOS PÉS UTILIZANDO SISTEMA GIROFIX COM CASTANHAS DE NO MÍNIMO 15MM E PINOS NO MÍNIMO 6MM COM ROSCA SOBERBA. PÉS DA MESA CONFECCIONADO EM MDP, REVESTIDO POR AMBAS AS FACES NA COR PRETO, COM 2 ESPACADORES ENTRE TAMPÓS EM POLIESTIRENO COM PINTURA METALIZADA NA MEDIDA DE 15MM(A) X 50MM(L) X 15MM(P) UTILIZADOS COMO ARREMATE DE ACABAMENTO ENTRE TAMPO E PÉS, PONTEIRA TIPO OCTOGONAL COM ESPESSURA MÍNIMA DE (5MM) DE POLIESTIRENO QUE PERMITE A REGULAGEM DE ALTURA. FIXADO AO TAMPO UTILIZANDO SISTEMA GIROFIX COM CASTANHAS DE NO MÍNIMO 15MM E PINOS NO MÍNIMO 6MM COM ROSCA SOBERBA. DEVE POSSUIR AS SEGUINTE MEDIDAS TOTAIS (PXLXA): 900MMX2000MMX750MM COM VARIAÇÃO DE +/- 5%. PRODUTO DEVE ATENDER ÀS EXIGÊNCIAS DA NORMA REGULAMENTADORA NR-17.3(MOBILIÁRIO PARA POSTOS DE TRABALHO) DO MINISTÉRIO DO TRABALHO E DO EMPREGO ATRAVÉS DE APRESENTAÇÃO DE LAUDO DE CONFORMIDADE ERGONÔMICA PARA COM A NR 17, POR PROFISSIONAL DE ERGONOMIA CERTIFICADO PELA ABERGO COM VALIDADE A VENCER, EM PAPEL TIMBRADO DO PROFISSIONAL QUE FAZ A ANALISE, EMITE E ASSINA O LAUDO, COM FOTO DO PRODUTO E SUA DESCRIÇÃO TÉCNICA EM DOCUMENTO DO FABRICANTE, MENÇÃO A NORMA NR-17, ANALISE E CONCLUSÃO, DATA E VALIDADE. SERÃO DESCLASSIFICADAS AS PROPOSTAS DE PREÇOS DA LICITANTE QUE NÃO APRESENTA LOS.</p>	UNID.	15	PANDIN	R\$ 1.000,00	R\$ 15.000,00	
11	<p>ARMÁRIO DE AÇO DE 2 PORTAS ALTO -ALTO FECHADO EM AÇO COM 02 PORTAS, TRANCA COM CHAVE E 05 DIVISÓRIAS. MEDIDAS: 1,95CM ALTURA X 0,90CM LARGURA X 0,40CM PROFUNDIDA COM VARIAÇÃO DE +/- 5%. SER CONFECCIONADO EM CHAPA DE AÇO #24 NORMALIZADA LAMINADA A FRIO NAS LATERAIS, NO FUNDO, PRATELEIRAS E PORTAS; POSSUIR PORTAS COM DOBRADIÇAS SOLDADA ATRAVÉS DE SOLDA PONTO ELETRÔNICO-PNEUMÁTICO E PINO ANELADO REFORÇADO ZINCADO E FECHADURA CILÍNDRICA DO TIPO YALE COM 2 CHAVES COM TRAVAMENTO DA PORTA NA PRATELEIRA FIXA CENTRAL; ACABAMENTO: CORPO TRATADO PELO PROCESSO ANTICORROSIVO À BASE DE FOSFATO DE ZINCO E PINTURA ELETROSTÁTICA A PÓ (TINTA EPOXI) COM CAMADA DE</p>	UNID.	120	PANDIN	R\$ 1.293,00	R\$ 155.160,00	



	<p>30 A 40 MÍCRONS COM SECAGEM EM ESTUFA A 240 °C NA COR CINZA CRISTAL E AS PORTAS EM PINTURA ELETROSTÁTICA LÍQUIDA (ESMALTE SINTÉTICO) COM CAMADA DE 30 A 40 MÍCRONS COM SECAGEM EM ESTUFA A 120 °C, NA COR AZUL. POSSUIR PUXADOR EMBUTIDO ESTAMPADO EM TODA PARTE VERTICAL DA PORTA COM ACABAMENTO EM PERFIL PVC NA COR CINZA; POSSUIR 4 PRATELEIRAS, SENDO 3 MÓVEIS COM OPÇÃO DE REGULAGEM POR CREMALHEIRAS DE 50 EM 50 MM EXPOSTA EM TODA LATERAL DO ARMÁRIO, E 1 FIXA, AMBAS COM REFORÇOS EM "ÔMEGA" NA HORIZONTAL EM CHAPA DE AÇO #26 (0,45MM) LAMINADA A FRIO COM 4 DOBRAS; POSSUIR KIT DE PÉS NIVELADORES REMOVÍVEIS EM POLIPROPILENO DE ALTO IMPACTO NA COR PRETO FIXADO AO ARMÁRIO ATRAVÉS DE 4 BUCHAS COM ROSCA INTERNA E 12 PARAFUSOS DE 13MM; PRODUTO MONTÁVEL ATRAVÉS DE SISTEMA DE TRAVAS, ALAVANCA E UNHA; PRODUTO DEVE ATENDER ÀS EXIGÊNCIAS DA NORMA REGULAMENTADORA NR-17.3(MOBILIÁRIO PARA POSTOS DE TRABALHO) DO MINISTÉRIO DO TRABALHO E DO EMPREGO ATRAVÉS DE APRESENTAÇÃO DE LAUDO DE CONFORMIDADE ERGONÔMICA PARA COM A NR 17, POR PROFISSIONAL DE ERGONOMIA CERTIFICADO PELA ABERGO COM VALIDADE A VENCER, EM PAPEL TIMBRADO DO PROFISSIONAL QUE FAZ A ANÁLISE, ELABORA E ASSINA O LAUDO, COM FOTO DO PRODUTO E SUA DESCRIÇÃO TÉCNICA EM DOCUMENTO DO FABRICANTE, MENÇÃO A NORMA NR-17, ANÁLISE E CONCLUSÃO, DATA E VALIDADE. SERÃO DESCLASSIFICADAS AS PROPOSTAS DE PREÇOS DA LICITANTE QUE NÃO APRESENTA LOS.</p>					
12	<p>ESTANTE DE AÇO DE 6 PRATELEIRAS - REFORÇADAS COM AS SEGUINTE CARACTERÍSTICAS: PRATELEIRAS EM CHAPA DE AÇO COM DOBRAS DUPLAS NAS LATERAIS (4 DOBRAS PERPENDICULARES) E TRIPLAS NAS PARTES FRONTAIS E POSTERIORES (6 DOBRAS PERPENDICULARES 90°); AS 04 COLUNAS CONFECCIONADAS EM CHAPA DE AÇO (0,90MM) MEDINDO 2000MM DE ALTURA DOBRA PERFILADA EM "L" DE 30X30 MM COM 40 REGULAGENS DE ALTURA EM FURAÇÃO OBLONGA POSSIBILITANDO UM REGULAGEM E UM TRAVAMENTO MAIS EFICAZ DAS PRATELEIRAS. REFORÇOS ÔMEGA NA PARTE INTERNA DAS PRATELEIRAS MEDINDO 13 X 50 X 900MM COM 4 DOBRAS; ACOMPANHA 48 PARAFUSOS COM PORCAS SEXTAVADAS ZINCADAS DE ¼ X ½; ACOMPANHAR PÉS TIPO SAPATAS EM "L" EM POLIPROPILENO RESISTENTE COM RECORTE CENTRAL POSSIBILITANDO ENCAIXE NAS COLUNAS. ACABAMENTO DA ESTANTE (COLUNA E PRATELEIRAS) DEVE SER PINTADO COM PINTURA ELETROSTÁTICA LÍQUIDA (ESMALTE SINTÉTICO) NA COR CINZA; DIMENSÕES: ALT - 2000MM LARG. 920MM PROF. 300MM. PRODUTO DEVE ATENDER ÀS EXIGÊNCIAS DA NORMA REGULAMENTADORA NR-17.3(MOBILIÁRIO PARA POSTOS DE TRABALHO) DO MINISTÉRIO DO TRABALHO E DO EMPREGO ATRAVÉS DE APRESENTAÇÃO DE LAUDO DE CONFORMIDADE ERGONÔMICA PARA COM A NR 17, POR PROFISSIONAL DE ERGONOMIA CERTIFICADO PELA ABERGO COM VALIDADE A VENCER, EM PAPEL TIMBRADO DO</p>	UNID.	90	PANDIN	R\$ 465,00	R\$ 41.850,00



	PROFISSIONAL QUE FAZ A ANÁLISE, EMITE E ASSINA O LAUDO, COM FOTO DO PRODUTO E SUA DESCRIÇÃO TÉCNICA EM DOCUMENTO DO FABRICANTE, MENÇÃO A NORMA NR-17, ANÁLISE E CONCLUSÃO, DATA E VALIDADE. SERÃO DESCLASSIFICADAS AS PROPOSTAS DE PREÇOS DA LICITANTE QUE NÃO APRESENTÁ LOS.					
13	ARQUIVO DE AÇO 4 GAVETAS - PARA PASTAS SUSPENSAS - ARQUIVO DE AÇO, COM 4 GAVETAS PARA PASTAS SUSPENSAS COM CORPO E FRENTE DAS GAVETAS CONFECIONADO EM CHAPA DE AÇO #26 COM HASTES PARA PASTAS SUSPENSAS EM GALVALUME CHAPA #20 REFORÇADA PELO SISTEMA DE PERFILAMENTO EM ÔMEGA; CONTER 6 REFORÇOS INTERNOS TIPO Z; GAVETAS MONTADAS NO SISTEMA DE DOBRAS MEDIDAS EXTERNAS APROXIMADA DE 300MM(A) X 400MM(L) X 170MM (P), FUNDO EM CHAPA DE AÇO EM GALVALUME REFORÇADA PELO SISTEMA DE DOBRA EM ÔMEGA, FRENTE DAS GAVETAS EM CHAPA DE AÇO #26 (0,45MM) FIXADOS ATRAVES DE PARAFUSOS M4, POSSUIR PORTA ETIQUETA ESTAMPADO EM BAIXO RELEVO NA PARTE SUPERIOR DA GAVETA. POSSUIR PUXADOR ESTAMPADO (EMBUTIDO) EM TODA EXTENSÃO SUPERIOR DA GAVETA COM ACABAMENTO PERFIL EM PVC NA COR CINZA CRISTAL. REFORÇO PELO SISTEMA DE PERFILAMENTO EM "ÔMEGA", MANTENDO AS PROPRIEDADES DO AÇO REFORÇANDO A ESTRUTURA DO ARQUIVO. FECHADURA CILÍNDRICA DO TIPO YALE COM SISTEMA ARTICULADO CONTENDO 2 CHAVES E COM SISTEMA DE FECHAMENTO SIMULTÂNEO DAS GAVETAS MEDIANTE TRANÇA; ACABAMENTO: CORPO TRATADO PELO PROCESSO ANTICORROSIVO À BASE DE FOSFATO DE ZINCO E PINTURA ELETROSTÁTICA A PÓ (TINTA EPOXI) COM CAMADA DE 30 A 40 MICRONS COM SECAGEM EM ESTUFA A 240 °C NA COR CINZA CRISTAL E AS GAVETAS EM PINTURA ELETROSTÁTICA LÍQUIDA (ESMALTE SINTÉTICO) COM CAMADA DE 30 A 40 MICRONS COM SECAGEM EM ESTUFA A 120 °C, NA COR AZUL. MEDIDAS: 133X47X57 CM (AXLXP) COM VARIAÇÃO DE +/- 5%. PRODUTO DEVE ATENDER ÀS EXIGÊNCIAS DA NORMA REGULAMENTADORA NR-17.3(MOBILIÁRIO PARA POSTOS DE TRABALHO) DO MINISTÉRIO DO TRABALHO E DO EMPREGO ATRAVÉS DE APRESENTAÇÃO DE LAUDO DE CONFORMIDADE ERGONÔMICA PARA COM A NR 17, POR PROFISSIONAL DE ERGONOMIA CERTIFICADO PELA ABERGO COM VALIDADE A VENCER, EM PAPEL TIMBRADO DO PROFISSIONAL QUE FAZ A ANÁLISE, EMITE E ASSINA O LAUDO, COM FOTO DO PRODUTO E SUA DESCRIÇÃO TÉCNICA EM DOCUMENTO DO FABRICANTE, MENÇÃO A NORMA NR-17, ANÁLISE E CONCLUSÃO, DATA E VALIDADE. SERÃO DESCLASSIFICADAS AS PROPOSTAS DE PREÇOS DA LICITANTE QUE NÃO APRESENTÁ LOS.	UNID.	68	PANDIN	R\$ 1.240,00	R\$ 84.320,00
14	ROUPEIRO DE AÇO 16 PORTAS - ROUPEIRO DE AÇO - 04 CORPOS E 16 PORTAS: COM AS SEGUINTE CARACTERÍSTICAS: ROUPEIRO DE AÇO COM TRAVAS INVESTIDAS TIPO UNHA DE GATO O QUE DISPENSA A UTILIZAÇÃO DE PARAFUSOS, POSSUI 16 VÃO COM 16 PORTAS EM AÇO SOBREPOSTAS EM CADA VÃO COM ENCAIXE TOTAL PARA DENTRO DO VÃO. FECHAMENTO ATRAVÉS DE FECHADURA TIPO YALE. VENEZIANAS PARA VENTILAÇÃO EM CADA PORTA. DEVE POSSUIR	UNID.	30	PANDIN	R\$ 2.800,00	R\$ 84.000,00



DOIS CABIDES EM CADA VÃO; PÉS REMOVÍVEIS EM POLIPROPILENO DE ALTO IMPACTO. POSSIBILIDADE DE MONTAGEM EM SÉRIE EM VÁRIOS VÃOS CONTÍNUOS. ACABAMENTO: CORPO TRATADO PELO PROCESSO ANTICORROSIVO À BASE DE FOSFATO DE ZINCO E PINTURA ELETROSTÁTICA A PÓ (TINTA EPÓXI) COM CAMADA DE 30 A 40 MICRONS COM SECAGEM EM ESTUFA A 240 °C NA COR CINZA CRISTAL E AS PORTAS EM PINTURA ELETROSTÁTICA LÍQUIDA (ESMALTE SINTÉTICO); COM CAMADA DE 30 A 40 MICRONS COM SECAGEM EM ESTUFA A 120 °C, NA COR AZUL. DIMENSÕES: 1930X1380X400MM (AXLXP) COM VARIÇÃO DE +/- 5%; A MONTAGEM DO MÓVEL É REALIZADA ATRAVÉS DO SISTEMA PROPIO, QUE PERMITE MONTAGENS E DESMONTAGENS SUCESSIVAS, MANTENDO A RIGIDEZ, ESTABILIDADE E ACABAMENTO DO MÓVEL, ELIMINANDO A APARÊNCIA DE PARAFUSOS. PRODUTO DEVE ATENDER ÀS EXIGÊNCIAS DA NORMA REGULAMENTADORA NR-17.3(MOBILIÁRIO PARA POSTOS DE TRABALHO) DO MINISTÉRIO DO TRABALHO E DO EMPREGO ATRAVÉS DE APRESENTAÇÃO DE LAUDO DE CONFORMIDADE ERGONÔMICA PARA COM A NR 17, emitido por profissional de ERGONOMIA CERTIFICADO PELA ABERGO COM VALIDADE A VENCER, EM PAPEL TIMBRADO DO PROFISSIONAL QUE FAZ A ANALISE, EMITE E ASSINA O LAUDO, COM FOTO DO PRODUTO E SUA DESCRIÇÃO TÉCNICA EM DOCUMENTO DO FABRICANTE, MENÇÃO A NORMA NR-17, ANALISE E CONCLUSÃO, DATA E VALIDADE. SERÃO DESCLASSIFICADAS AS PROPOSTAS DE PREÇOS DA LICITANTE QUE NÃO APRESENTA LOS.

CADEIRA SECRETARIA DE ESCRITÓRIO SEM RODÍZIOS, FIXA 04 PÉS, EMPILHÁVEL, SEM BRACOS, DE ESPALDAR BAIXO COM ASSENTO E ENCOSTO EM POLIPROPILENO NA COR PRETA; COMPOSTO POR ASSENTO MANUFATURADO EM TERMOPLÁSTICO POLIPROPILENO COPOLÍMERO INJETADO EM ALTA PRESSÃO, DE FORMATO ANATÔMICO, COM ORIFÍCIOS OBLONGOS DE MEDIDAS APROXIMADAS DE 6 X 20 MM PARA MELHORAR A TROCA TÉRMICA COM O AMBIENTE E FACILITAR A ASSEPSIA, ALÉM DE PERMITIR EVENTUAL ENCAIXE DE ESTRUTURAS PLÁSTICAS COM ESTOFADOS. NO ESPAÇAMENTO LONGITUDINAL ENTRE ESSES ORIFÍCIOS DEVERÁ EXISTIR UM PAR DE REBAIXOS, PARA GARANTIR A ADERÊNCIA NECESSÁRIA, DE MODO A PERMITIR QUE O USUÁRIO TENHA PERFEITA ACOMODÇÃO, NÃO DESLIZANDO PARA FRENTE. PARA NÃO OBSTRUIR A CIRCULAÇÃO SANGUÍNEA DOS MEMBROS INFERIORES DO USUÁRIO, O REFERIDO ASSENTO DEVERÁ TER AS BORDAS FRONTAIS (ANTERIORES) CURVADAS PARA BAIXO. DIMENSÃO MÍNIMA DE 460 MM LARGURA DA SUPERFÍCIE X 400 MM PROFUNDIDADE DA SUPERFÍCIE. ENCOSTO MANUFATURADO EM TERMOPLASTICO POLIPROPILENO INJETADO EM ALTA PRESSÃO, DE FORMATO ANATÔMICO COM APOIO LOMBAR, COM ORIFÍCIOS OBLONGOS DE MEDIDA APROXIMADAS DE 5 X 22 MM PARA MELHORAR A TROCA TÉRMICA COM O AMBIENTE E FACILITAR A ASSEPSIA, ALÉM DE PERMITIR EVENTUAL ENCAIXE DE ESTRUTURAS PLASTICAS COM ESTOFADOS. NO ESPAÇAMENTO LONGITUDINAL ENTRE ESSES ORIFÍCIOS

UNID.	225	FRIOSKAR	R\$ 150,00	R\$	33.750,00




Pacatuba

Secretaria de Administração e Finanças



	<p>DEVERÁ EXISTIR UM PAR DE REBAIXOS, PARA GARANTIR A ADERÊNCIA NECESSÁRIA, DE MODO A PERMITIR QUE O USUÁRIO TENHA PERFEITA ACOMODADAÇÃO NO ESPALDAR. DIMENSIONAL MÍNIMO DO ENCOSTO 160 MM LARGURA X 300 MM EXTENSÃO VERTICAL TOTAL, EXTENSÃO VERTICAL MÍNIMA NA REGIÃO DO CENTRAL DE 250 MM. O ASSENTO É FIXO A ESTRUTURA METÁLICA SOB PRESSÃO E ANCORADO COM PARAFUSOS; JÁ O ESPALDAR, NÃO É FIXADO COM PARAFUSOS, DEVERÁ RECEBER INSERTOS INTERNOS NOS CANAIS DE ALOJAMENTO DAS HASTES DO ENCOSTO, DE MODO A NÃO PERMITIR ATRITO DIRETO DOS TUBOS METÁLICOS COM O PLÁSTICO DO ENCOSTO, ESTE CONJUNTO RECEBE DOIS PLUGS SOB PRESSÃO NA MESMA COR DO ESPALDAR COMO DISPOSITIVOS DE FIXAÇÃO PERMANENTES NA ESTRUTURA. OS PARAFUSOS E PLUGS DE FIXAÇÃO DO ASSENTO E ENCOSTO NÃO PODERÃO SER RETIRADOS SEM O USO DE FERRAMENTAS ESPECÍFICAS. ALTURA DO ASSENTO ENTRE 420 A 450 MM. ESTRUTURA FIXA TIPO 04 PÉS MANUFATURADA EM AÇO CARBONO TUBULAR DE SEÇÃO OBLONGA COM MEDIDAS MÍNIMAS DE 16 X 30 X 1,2 MM, COM TRAVESSAS SOB O ASSENTO EM TUBOS DE SEÇÃO CILÍNDRICA COM MEDIDAS DE 19,00 X 1,2 MM OU 22,23 X 1,2 MM. TODAS AS TERMINAÇÕES DE TUBO DEVERÃO SER PROTEGIDAS POR PONTEIRAS INJETADAS EM TERMOPLÁSTICO PRETO COM ACOPLAGEM TIPO U-PROFILE. SUPORTE DE ENCOSTO CONFECCIONADO EM DUAS HASTES TUBULARES COM MEDIDA MÍNIMA DE 16 X 30 X 1,2 MM CADA HASTE. TODOS OS COMPONENTES METÁLICOS DEVERÃO SER DESENGRAXADOS, ESTABILIZADOS, FOSFATIZADOS E RECEBER TRATAMENTO DE SUPERFÍCIE POR PINTURA A PÓ, PELO PROCESSO DE DEPOSIÇÃO ELETROSTÁTICA E POSTERIOR SECAGEM E POLIMERIZAÇÃO EM ESTUFA A 250 °C. PRODUTO DEVE ATENDER ÀS EXIGÊNCIAS DA NORMA REGULAMENTADORA NR-17 3(MOBILIÁRIO PARA POSTOS DE TRABALHO) DO MINISTÉRIO DO TRABALHO E DO EMPREGO ATRAVÉS DE APRESENTAÇÃO DE CERTIFICADO DE ENSAIO EMITIDO POR LABORATÓRIO ACREDITADO PELA CGCRE/INMETRO PARA ISO/IEC 17025:2005, ISO 7173, ISO 7171 EVIDENCIANDO CONFORMIDADE DO PRODUTO COM TODOS OS REQUISITOS APLICÁVEIS DAS NORMAS ISO 7173 - CLASSIFICAÇÃO MÍNIMA CONFORME NÍVEL 4, CONFORMIDADE COM ENSAIOS DE ESTABILIDADE APLICÁVEIS DA ISO 7174 PARA CADEIRA FIXA DE USO GERAL NÃO RECLINÁVEL SEM BRAÇOS, EM CONVERGÊNCIA COM AS CARACTERÍSTICAS ESTABELECIDAS NO PRESENTE TERMO DE REFERÊNCIA E APOSTO ERGONÔMICO EM CONFORMIDADE COM REQUISITOS APLICÁVEIS DO SUBITEM 17.3.3 DA NR-17, PORTARIA MTPS 3.751 DE 1990 DO MINISTÉRIO DO TRABALHO E EMPREGO, EMITIDO POR PROFISSIONAL ARROLADO EM CONSELHO DE CLASSE, DEVIDAMENTE HABILITADO, CONFORME RESOLUÇÃO CONFEA 437 DE 1999; JUNTO A PROPOSURA DE PREÇOS ELETRÔNICA, SERÃO DESCLASSIFICADAS AS PROPOSTAS DE PREÇOS DA LICITANTE QUE NÃO APRESENTA LÔS.</p>					
16	CADEIRA DIRETOR COM BRAÇOS E 05 (CINCO) RODÍZIOS - BASE GIRATÓRIA OPERACIONAL, NO MÍNIMO DO TIPO	UND	30	FRIOSKAR	R\$	R\$ 20.700,00



Pacatuba

Secretaria de Administração
e Finanças

Uma visão caridosa



<p>B, COM BRAÇOS REGULÁVEIS, CONFORME ABNT NBR 13962, COM, NO MÍNIMO, ESPALDAR BAIXO. AJUSTES MÍNIMOS PARA OS MOVIMENTOS INDEPENDENTES PARA ALTURA DO ASSENTO, RODÍZIOS DE DUPLO GIRO, GIRO DE 360 GRAUS DO ASSENTO/ENCOSTO, ALTURA DOS BRAÇOS, ALTURA DO ENCOSTO, INCLINAÇÃO DO ENCOSTO. ENCOSTO: ESTRUTURADO EM CHASSI DE POLIPROPILENO INJETADO COM ALETAS DE REFORÇOS ESTRUTURAIS, ESTOFAMENTO EM ESPUMA FLEXÍVEL DE POLIURETANO INJETADA MOLDADA COM ESPESSURA MÉDIA PREDOMINANTE DE, NO MÍNIMO, 35 MM E DOTADO DE CARENAGEM PARA CONTRACAPA DO ENCOSTO INJETADA EM POLIPROPILENO QUE DEIXE INACESSÍVEL E NÃO APARENTE OS PONTOS DE FIXAÇÃO DO EXTENSOR DE ENCOSTO NO CHASSI DO ESPALDAR E QUE CUBRA O MESMO EXTENSOR, NÃO DEIXANDO-O APARENTE DURANTE O CURSO OPERACIONAL DE AJUSTE VERTICAL. LARGURA MÍNIMA DO ENCOSTO DE 440 MM, EXTENSÃO VERTICAL MÍNIMA DO ENCOSTO DE 400 MM, AJUSTE DE ALTURA DO ENCOSTO EM NO MÍNIMO 5 PONTOS, COM CURSO VERTICAL MÍNIMO DE AJUSTE DE 70 MM. ASSENTO: ESTRUTURADO EM CHASSI DE POLIPROPILENO INJETADO COM ALETAS DE REFORÇOS ESTRUTURAIS OU EM COMPENSADO MULTILAMINADO ANATÔMICO DE ESPESSURA MÍNIMA DE 12 MM. ESTOFAMENTO EM ESPUMA FLEXÍVEL DE POLIURETANO INJETADA MOLDADA COM 40 MM DE ESPESSURA MÍNIMA MÉDIA PREDOMINANTE COM CONTRACAPA PARA O ASSENTO INJETADA EM POLIPROPILENO QUE PROTEJA TODO O CONTRA ASSENTO E BORDOS. FIXAÇÃO DOS ELEMENTOS AO CHASSI DE ASSENTO ATRAVÉS DE PARAFUSOS E PORCAS E BARRAS COM ROSCA MÉTRICA. NÃO SERÁ TOLERADO O USO DE PERFIL DE BORDOS DE PVC PARA ACABAMENTO E OU FIXAÇÃO DA CONTRACAPA DE ASSENTO. REVESTIMENTO DO ASSENTO E DO ENCOSTO EM TECIDO TIPO CREPE NA COR AZUL, EM POLIÉSTER, OU EM LAMINADO SINTÉTICO ESPALMADO SOBRE MALHA EM COR A DEFINIR DE ACORDO COM A CARTELA DO FABRICANTE. LARGURA E PROFUNDIDADE DE SUPERFÍCIE MÍNIMAS DE 470 MM. MECANISMO: MECANISMO OPERACIONAL DO TIPO CONTATO PERMANENTE QUE POSSIBILITE, NO MÍNIMO, AJUSTE DE ALTURA DO ASSENTO, AJUSTE DE ALTURA DO ENCOSTO E AJUSTE DE INCLINAÇÃO DO ENCOSTO, DE MANEIRA INDEPENDENTE ENTRE SI. PLATAFORMA DO ASSENTO COM, NO MÍNIMO, OFERTA DE FURAÇÃO MAIS ESPACADA CONFORME PADRÃO NACIONAL (160 X 200 MM). PLATAFORMAS COM FURAÇÃO UNIVERSAL SERÃO ACEITAS, PORÉM NÃO SERÃO ACEITAS PLATAFORMAS COM FURAÇÃO MENOS ESPAÇADAS (APENAS 125 X 125 MM). TAL PLATAFORMA DEVE SER EXECUTADA EM CHAPA DE AÇO CARBONO ESTAMPADA COM ESPESSURA MÍNIMA DE 2,65 MM E FUNDIDA AOS DEMAIS ELEMENTOS ATRAVÉS DE SOLDA DO TIPO MIG/MAG OU METALURGICA. SUPORTE DO ENCOSTO DO MECANISMO ARTICULADO COM MOLA DE RETORNO AUTOMÁTICO QUE PROPORCIONE O CONTATO PERMANENTE QUANDO O MESMO ESTIVER DESTRAVADO. O MECANISMO DEVE SER DO TIPO MONOBLOCO, OU SEJA, A PORÇÃO DO ENCOSTO DEVE ESTAR UNIDA PERMANENTEMENTE E</p>				690,00	
---	--	--	--	--------	--