




Educacional

PREGOEIRO/AGENTE DE CONTRATAÇÃO DA PREFEITURA MUNICIPAL DE PACATUBA/CE

Edital Pregão Eletrônico Nº 01.008/2024PERP / Processo Administrativo Nº 01.010/2024

Data: 26/09/2024 Às 10 Horas

Objeto: Registro De Preços Para Futura E Eventual Aquisição De Equipamentos Permanentes E Material De Consumo Para Atender As Necessidades Das Diversas Unidades Administrativas Do Município De Pacatuba



Canindé Ceará – 04 de Outubro De 2024.

Prezado(a) senhor(a),

Pela presente declaramos inteira submissão aos preceitos legais em vigor, especialmente os da Lei nº 14.133, de 01 de abril de 2021, bem como às cláusulas e condições da modalidade Pregão Eletrônico citado acima.

Declaramos ainda, que não ocorreu fato que nos impeça de participar da mencionada Licitação.

Assumimos o compromisso de bem e fielmente fornecer os produtos/bens especificados no Anexo I, caso sejamos vencedor(es) da presente Licitação.

Através do presente declaramos inteira submissão aos ditames da lei n.º 14.133/21, e suas posteriores alterações e, às cláusulas e condições previstas no aviso de contratação.

Declaramos que no preço proposto, estão inclusos todos os custos necessários para o fornecimento do objeto da licitação em referencia, bem como todos os tributos, encargos trabalhistas, comerciais e quaisquer outras despesas que incidam ou venham a incidir sobre o objeto desta licitação, e que influenciem na formação dos preços desta proposta.

Declaramos ainda que não possuímos nenhum fato que nos impeça de participar desta licitação.

Declaramos que não possuímos nenhuma condição contida no edital e seus anexos, bem como de que a proposta apresentada compreende a integralidade dos custos para atendimento dos direitos trabalhistas assegurados na Constituição Federal, nas leis trabalhistas, nas normas infralegais, nas convenções coletivas de trabalho e nos termos de ajustamento de conduta vigentes na data de sua entrega em definitivo e que cumpre plenamente os requisitos de habilitação definidos no instrumento convocatório; Declaramos Não Emprega Menor De 18 Anos Em Trabalho Noturno, Perigoso Ou Insalubre E Não Emprega Menor De 16 Anos, Salvo Menor, A Partir De 14 Anos, Que, Em Cumprimento Ao Estabelecido Na Lei Nº 9.854, De 27/10/1999, Publicada No Dou De 28/10/1999, E Ao Inciso Xxxiii, Do Artigo 7º Da Constituição Federal Em Conformidade Com O Inciso Vi Do Art. 68 Da Lei Nº 14.133/2021.

Declaramos não possui empregados executando trabalho degradante ou forçado, observando o disposto nos incisos III e IV do art. 1º e no inciso III do art. 5º da Constituição Federal;

Declaramos cumpre as exigências de reserva de cargos para pessoa com deficiência e para reabilitado da Previdência Social, previstas em lei e em outras normas específicas.

Declaramos que cumpre os requisitos estabelecidos no artigo 16 da Lei nº 14.133, de 2021.

Declaramos que cumpre os requisitos estabelecidos no artigo 3º da Lei Complementar nº 123, de 2006, estando apto a usufruir do tratamento favorecido estabelecido em seus arts. 42 a 49, observado o disposto nos §§ 1º ao 3º do art. 4º, da Lei n.º 14.133, de 2021.

Declaro para os devidos fins que nos preços ofertados estão incluídas todas as despesas incidentes sobre o objeto referentes a tributos, encargos trabalhistas, previdenciários, fiscais e comerciais, taxas, fretes, seguros, deslocamentos de pessoal, custos e demais despesas previsíveis que possam incidir sobre o fornecimento dos bens licitados, inclusive a margem de lucro.

Declaro para os devidos fins que a proposta econômica compreende a integralidade dos custos para atendimento dos direitos trabalhistas assegurados na constituição federal, nas leis trabalhistas, nas normas infralegais, nas convenções coletivas de Trabalho E Nos Termos De Ajustamento De Conduta Vigentes Na Data De Entrega Das Propostas.

Declaramos Que Ficam Subentendidas Que No Valor Proposto Estão Incluídas Todas As Despesas Necessárias Ao Fornecimento, Inclusive As Relacionadas Com: ~ Encargos Sociais, Trabalhistas, Previdenciários E Outros; — Tributos, Taxas E Tarifas, Emolumentos, Licenças, Alvarás, Multas E/Ou Qualquer Infrações; - Seguros Em Geral, Da Infortunistica E De Responsabilidade Civil Para Quaisquer Danos E Prejuizos Causados A Contratante E/Ou A Terceiros, Gerados Direta Ou Indiretamente Pelo Fornecimento.

Declaramos Que Temos Pleno Conhecimento, Aceitação, E Cumprirá Todas As Obrigações Contidas No Anexo 01- Termo De Referência Deste Edital.

O licitante declara que tem o pleno conhecimento, aceitação e cumprirá todas as obrigações contidas no anexo I – Termo de Referência deste edital. Independente de declaração expressa fica subentendida que no valor proposto estão incluídas todas as despesas necessárias à execução dos serviços, inclusive as relacionadas com: - encargos sociais, trabalhistas, previdenciários e outros; - tributos, taxas e tarifas, emolumentos, licenças, alvarás, multas e/ou qualquer infrações; - seguros em geral, da infortunistica e de responsabilidade civil para quaisquer danos e prejuizos causados à Contratante e/ou a terceiros, gerados direta ou indiretamente pela execução dos serviços.

LOTE 3: MOBILIÁRIO (AÇO) - COTA 25% ME/EPP

ITEM	ESPECIFICAÇÕES	UNIDADE	QUANT	MARCA FABRICANTE	VR UNITÁRIO	VR TOTAL
1	ARMÁRIO DE AÇO DE 2 PORTAS ESPECIFICAÇÕES MÍNIMAS: TRANCA COM CHAVE E 05 DIVISÓRIAS. MEDIDAS: 200CM ALTURA X 0,84CM LARGURA X 0,42CM PROFUNDIDADE COM VARIAÇÃO DE +/- 5%. SER CONFECCIONADO EM CHAPA DE AÇO #26 NORMALIZADA LAMINADA A FRIO NAS LATERAIS, NO FUNDO, PRATELEIRAS E PORTAS; POSSUIR PORTAS COM DOBRADIÇAS SOLDADA ATRAVÉS DE SOLDA PONTO ELETRÔNICO-PNEUMÁTICO	UNIDADE	106	PANDIN	R\$ 1.100,00	R\$ 116.600,00

EDUCACIONAL INDÚSTRIA DE M.O.V.E.I.S LTDA CNPJ Nº 46.500.710/0001-81


RUA DR LUCIANO MAGALHAES, 2160, CAPITAO PEDRO SAMPAIO, CANINDE-CE, CEP: 62.700-000

E-MAIL : educacional.industria@gmail.com



Educacional


<p>E PINO ANELADO REFORÇADO ZINCADO E FECHADURA CILÍNDRICA DO TIPO YALE COM 2 CHAVES COM TRAVAMENTO DA PORTA NA PRATELEIRA FIXA CENTRAL; DEVEM SER PINTADAS COM TRATAMENTO ANTI-CORROSIVO POR UM PROCESSO DE NANOTECNOLOGIA E PINTURA ELETROSTÁTICA A PÓ (TINTA HÍBRIDA) COM CAMADA DE 30 A 40 MÍCRONS COM SECAGEM EM ESTUFA A 240 °C NA COR CINZA; POSSUIR PUXADOR EMBUTIDO ESTAMPADO EM TODA PARTE VERTICAL DA PORTA COM ACABAMENTO EM PERFIL PVC NA COR CINZA; POSSUIR 4 PRATELEIRAS, SENDO 3 MÓVEIS COM OPÇÃO DE REGULAGEM POR CREMALHEIRAS DE 50 EM 50 MM EXPOSTA EM TODA LATERAL DO ARMÁRIO, E 1 FIXA, AMBAS COM REFORÇOS EM "ÔMEGA" NA HORIZONTAL EM CHAPA DE AÇO #26 (0,45MM) LAMINADA A FRIO COM 4 DOBRAS; POSSUIR KIT DE PÉS NIVELADORES REMOVÍVEIS EM POLIPROPILENO DE ALTO IMPACTO NA</p> <p>COR PRETO FIXADO AO ARMÁRIO ATRAVÉS DE 4 BUCHAS COM ROSCA INTERNA E 12 PARAFUSOS DE 13MM; PRODUTO MONTÁVEL ATRAVÉS DE SISTEMA DE TRAVAS, ALAVANCA E UNHA; ESSE PRODUTO DEVE SER MONTÁVEL UTILIZANDO SISTEMA DE TRAVAS, ALAVANCA E UNHA, DESENVOLVIDAS EM ALTAS TECNOLOGIAS DE ESTAMPAGEM, NÃO HAVENDO NECESSIDADE DE UTILIZAÇÃO DE PARAFUSOS; DEVE ATENDER ÀS EXIGÊNCIAS DE PADROES DIMENSIONAIS, ESTABILIDADE, RESISTÊNCIA, DURABILIDADE ATRAVÉS DE CERTIFICADO DA NORMA BRASILEIRA ABNT NBR 13961:2010, EMITIDO PELO ORGANISMO DE CERTIFICAÇÃO DE PRODUTO - OCP, DEVIDAMENTE ACREDITA PELA INMETRO, ACOMPANHADO DE RELATÓRIO DE ENSAIO DO PRODUTO EMITIDO PELO LABORATÓRIO EMISSOR DO CERTIFICADO CORRESPONDENTE COM IMAGEM, MARCA E MODELO QUE</p> <p>DEVE ACOMPANHAR A PROPOSTA DE PREÇOS ELETRÔNICA, SERÃO DESCLASSIFICADAS AS PROPOSTAS DE PREÇOS DA LICITANTE QUE NÃO APRESENTÁ-LOS.</p>					
<p>2 ARMÁRIO DE AÇO DE 2 PORTAS MÉDIO ESPECIFICAÇÕES MÍNIMAS: TRANCA COM CHAVE E 03 DIVISÓRIAS. MEDIDAS: 1,60CM ALTURA X 0,75CM LARGURA X 0,40CM PROFUNDIDADE COM VARIAÇÃO DE +/- 5%. SER CONFECCIONADO EM CHAPA DE AÇO #24 NORMALIZADA LAMINADA A FRIO NAS LATERAIS, NO FUNDO, PRATELEIRAS E PORTAS; POSSUIR PORTAS COM DOBRADIÇAS SOLDADA ATRAVÉS DE SOLDA PONTO ELETRÔNICO-PNEUMÁTICO E PINO ANELADO REFORÇADO ZINCADO E FECHADURA CILÍNDRICA DO TIPO YALE COM 2 CHAVES COM TRAVAMENTO DA PORTA NA PRATELEIRA FIXA CENTRAL; DEVEM SER PINTADAS COM PINTURA ELETROSTÁTICA LÍQUIDA (ESMALTE SINTÉTICO) NA COR CINZA; POSSUIR PUXADOR EMBUTIDO ESTAMPADO EM TODA PARTE VERTICAL DA PORTA COM ACABAMENTO EM PERFIL PVC NA COR CINZA; POSSUIR 3 PRATELEIRAS, SENDO 2 MÓVEIS COM OPÇÃO DE REGULAGEM POR CREMALHEIRAS DE 50 EM 50 MM EXPOSTA EM TODA LATERAL DO ARMÁRIO, E 1 FIXA, AMBAS COM REFORÇOS EM "ÔMEGA" NA HORIZONTAL EM CHAPA DE AÇO #26 (0,45MM) LAMINADA A FRIO COM 4 DOBRAS; POSSUIR KIT DE PÉS NIVELADORES REMOVÍVEIS EM POLIPROPILENO DE ALTO IMPACTO NA COR PRETO FIXADO AO ARMÁRIO ATRAVÉS DE 4 BUCHAS COM ROSCA INTERNA E 12 PARAFUSOS DE 13MM; PRODUTO MONTÁVEL ATRAVÉS DE SISTEMA DE TRAVAS, ALAVANCA E UNHA; ESSE PRODUTO DEVE SER MONTÁVEL UTILIZANDO SISTEMA DE TRAVAS, ALAVANCA E UNHA, DESENVOLVIDAS EM ALTAS TECNOLOGIAS DE ESTAMPAGEM, NÃO HAVENDO NECESSIDADE DE UTILIZAÇÃO DE PARAFUSOS; DEVE ATENDER ÀS EXIGÊNCIAS DE PADROES DIMENSIONAIS, ESTABILIDADE, RESISTÊNCIA, DURABILIDADE ATRAVÉS DE CERTIFICADO DA NORMA BRASILEIRA ABNT NBR 13961:2010, EMITIDO PELO ORGANISMO DE CERTIFICAÇÃO DE PRODUTO - OCP, DEVIDAMENTE ACREDITA PELA INMETRO, ACOMPANHADO DE RELATÓRIO DE ENSAIO DO PRODUTO EMITIDO PELO LABORATÓRIO EMISSOR DO CERTIFICADO CORRESPONDENTE COM IMAGEM, MARCA E MODELO QUE DEVE ACOMPANHAR A PROPOSTA DE PREÇOS ELETRÔNICA, SERÃO DESCLASSIFICADAS AS PROPOSTAS DE PREÇOS DA LICITANTE QUE NÃO APRESENTÁ-LOS.</p>	UNIDADE	100	PANDIN	R\$ 900,00	R\$ 90.000,00
<p>3 ARQUIVO DE AÇO 4 GAVETAS PARA PASTAS SUSPENSA ESPECIFICAÇÕES MÍNIMAS: CORPO E FRENTE DAS GAVETAS CONFECCIONADO EM CHAPA DE AÇO #26 COM HASTES PARA PASTAS SUSPENSAS EM GALVALUME CHAPA #20 REFORÇADA PELO SISTEMA DE PERFILAMENTO EM ÔMEGA; CONTER 6 REFORÇOS INTERNOS TIPO "Z"; GAVETAS MONTADAS NO SISTEMA DE DOBRAS MEDIDAS EXTERNAS APROXIMADA DE 300MM(A) X</p>	UNIDADE	25	PANDIN	R\$ 1.120,00	R\$ 28.000,00





Educacional


<p>400MM(L) X 470MM (P), FUNDO EM CHAPA DE AÇO EM GALVALUME REFORÇADA PELO SISTEMA DE DOBRA EM OMEGA, FRENTE DAS GAVETAS EM CHAPA DE AÇO #26 (0,45MM) FIXADOS ATRAVÉS DE PARAFUSOS M4, POSSUIR PORTA ETIQUETA ESTAMPADO EM BAIXO RELEVO NA PARTE SUPERIOR DA GAVETA. POSSUIR PUXADOR ESTAMPADO (EMBUTIDO) EM TODA EXTENSÃO SUPERIOR DA GAVETA COM ACABAMENTO PERFIL EM PVC NA COR CINZA CRISTAL. REFORÇO PELO SISTEMA DE PERFILHAMENTO EM "ÔMEGA", MANTENDO AS PROPRIEDADES DO AÇO REFORÇANDO A ESTRUTURA DO ARQUIVO. FECHADURA CILÍNDRICA DO TIPO YALE COM SISTEMA ARTICULADO CONTENDO 2 CHAVES E COM SISTEMA DE FECHAMENTO SIMULTÂNEO DAS GAVETAS MEDIANTE TRANÇA; PINTADO COM PINTURA LÍQUIDA (ESMALTE SINTÉTICO) EM ESTUFA A 120 °C, NA COR CINZA. MEDIDAS: 133X47X57 CM (AXLXP) COM VARIAÇÃO DE +/- 5%. PRODUTO MONTÁVEL ATRAVÉS DE SISTEMA DE TRAVAS, ALAVANCA E UNHA; ESSE PRODUTO DEVE SER MONTÁVEL UTILIZANDO SISTEMA DE TRAVAS, ALAVANCA E UNHA, DESENVOLVIDAS EM ALTAS TECNOLOGIAS DE ESTAMPAGEM, NÃO HAVENDO NECESSIDADE DE UTILIZAÇÃO DE PARAFUSOS; DEVE ATENDER ÀS EXIGÊNCIAS DE PADRÕES DIMENSIONAIS, ESTABILIDADE, RESISTÊNCIA, DURABILIDADE ATRAVÉS DE CERTIFICADO DA NORMA BRASILEIRA ABNT NBR 13961:2010, EMITIDO PELO ORGANISMO DE CERTIFICAÇÃO DE PRODUTO - OCP, DEVIDAMENTE ACREDITA PELA INMETRO, ACOMPANHADO DE RELATÓRIO DE ENSAIO DO PRODUTO EMITIDO PELO LABORATÓRIO EMISSOR DO CERTIFICADO CORRESPONDENTE COM IMAGEM, MARCA E MODELO QUE DEVE ACOMPANHAR A PROPOSTA DE PREÇOS ELETRÔNICA, SERÃO DESCLASSIFICADAS AS PROPOSTAS DE PREÇOS DA LICITANTE QUE NÃO APRESENTÁ-LOS</p>					
<p>4 ARQUIVO DE AÇO COM 6 GAVETAS – ESPECIFICAÇÕES MÍNIMAS: CONFECCIONADO EM CHAPA DE AÇO #24 (0,60MM) NORMATIZADA E LAMINADA A FRIO NAS LATERAIS, FUNDO, TAMPO SUPERIOR E FRENTE DAS GAVETAS, 6 GAVETAS PARA FICHAS 6X9 - 15,24CM(A)X22,86CM(L), SISTEMA DE DESLIZAMENTO DAS GAVETAS POR TRILHOS, CORREDIÇA TELESCÓPICA DE ABERTURA TOTAL, TRILHO CORREDIÇA 550MM(L)X42MM(A) EM CHAPA 1,20MM COM 20 PARES DE ESFERAS DE AÇO, POSSUIR FECHADURA CILÍNDRICA DO TIPO YALE COM SISTEMA ARTICULADO CONTENDO 2 CHAVES E COM SISTEMA DE FECHAMENTO SIMULTÂNEO DAS GAVETAS, POSSUIR FECHADURA CILÍNDRICA DO TIPO YALE COM SISTEMA ARTICULADO CONTENDO 2 CHAVES E COM SISTEMA DE FECHAMENTO SIMULTÂNEO DAS GAVETAS; PINTURA ELETROSTÁTICA A PÓ (TINTA HÍBRIDA) COM CAMADA DE 30 A 40 MÍCRONS COM SECAGEM EM ESTUFA A 240 °C. DIMENSÕES 1360MM(A)X550MM(L)X670MM(P) COM VARIAÇÃO +/- 5%. PRODUTO MONTÁVEL UTILIZANDO SISTEMA DE TRAVAS, ALAVANCA E UNHA, DESENVOLVIDA COM TECNOLOGIA DE ESTAMPAGEM E TRAVAMENTO POR ENCAIXE DISPENSANDO A UTILIZAÇÃO DE PARAFUSOS. PRODUTO DEVE ATENDER ÀS EXIGÊNCIAS DA NORMA REGULAMENTADORA NR-17.3(MOBILIÁRIO PARA POSTOS DE TRABALHO) DO MINISTÉRIO DO TRABALHO E DO EMPREGO ATRAVÉS DE APRESENTAÇÃO DE LAUDO DE CONFORMIDADE ERGONÔMICA PARA COM A NR 17, EMITIDO POR ENGENHEIRO DE SEGURANÇA DO TRABALHO, MÉDICO DO TRABALHO OU ERGONOMISTA CERTIFICADO PELA ABERGO, COM VALIDADE A VENCER, EM PAPEL TIMBRADO DO PROFISSIONAL QUE FAZ A ANÁLISE, EMITE E ASSINA O LAUDO, COM FOTO DO PRODUTO E SUA DESCRIÇÃO TÉCNICA EM DOCUMENTO DO FABRICANTE, MENÇÃO A NORMA NR-17, ANÁLISE E CONCLUSÃO, DATA E VALIDADE. NÃO SERÃO ACEITOS LAUDOS GENÉRICOS, SEM IDENTIFICAÇÃO DETALHADA DO PRODUTO OBJETO DA ANÁLISE. OS LAUDOS/RELATÓRIOS SÃO ACOMPANHADOS DA DEVIDA ART OU RRT DO SERVIÇO, COM COMPROVANTE DE QUITAÇÃO DA GUIA E DOCUMENTO CREA DO AVALIADOR CASO ENGENHEIRO. CASO PROFISSIONAL AVALIADOR SEJA MÉDICO DO TRABALHO, DEVIDO REGISTRO NO CRM E DOCUMENTO QUE ATESTA COMPETÊNCIA/ESPECIALIZAÇÃO DO PROFISSIONAL E, AINDA, CASO O PROFISSIONAL AVALIADOR SEJA ERGONOMISTA, DECLARAÇÃO DE CERTIFICAÇÃO JUNTO A ABERGO DO PROFISSIONAL AVALIADOR COM O RESPECTIVO COMPROVANTE DE</p>	<p>UNIDADE</p>	<p>29</p>	<p>PANDIN</p>	<p>R\$ 1.111,00</p>	<p>R\$ 32.219,00</p>





Educacional

	ESPECIALIZAÇÃO; SERÃO DESCLASSIFICADAS AS PROPOSTAS DE PREÇOS DA LICITANTE QUE NÃO APRESENTÁ-LOS.					
5	<p>ESTANTE DE AÇO DE 6 PRATELEIRAS - ESPECIFICAÇÕES MÍNIMAS: PRATELEIRAS EM CHAPA DE AÇO COM DOBRAS DUPLAS NAS LATERAIS (4 DOBRAS PERPENDICULARES) E TRIPLAS NAS PARTES FRONTAIS E POSTERIORES (6 DOBRAS PERPENDICULARES 90º); AS 04 COLUNAS CONFECCIONADAS EM CHAPA DE AÇO (0,90MM) MEDINDO 2000MM DE ALTURA DOBRA PERFILADA EM "L" DE 30X30 MM COM 40 REGULAGENS DE ALTURA EM FURAÇÃO OBLONGA POSSIBILITANDO UM REGULAGEM E UM TRAVAMENTO MAIS EFICAZ DAS PRATELEIRAS. REFORÇOS ÔMEGA NA PARTE INTERNA DAS PRATELEIRAS MEDINDO 13 X 50 X 900MM COM 4 DOBRAS; ACOMPANHA 48 PARAFUSOS COM PORCAS SEXTAVADAS ZINCADAS DE ¼ X ¾; ACOMPANHAR PÉS TIPO SAPATAS EM "L" EM POLIPROPILENO RESISTENTE COM RECORTE CENTRAL POSSIBILITANDO ENCAIXE NAS COLUNAS. ACABAMENTO DA ESTANTE (COLUNA E PRATELEIRAS) DEVE SER PINTADO COM PINTURA ELETROSTÁTICA LÍQUIDA (ESMALTE SINTÉTICO) NA COR CINZA; DIMENSÕES: 200CM ALTURA X 920CM LARGURA X 30CM PROFUNDIDADE COM VARIAÇÃO DE +/- 5%. DEVE ATENDER ÀS EXIGÊNCIAS DE PADROES DIMENSIONAIS, ESTABILIDADE, RESISTÊNCIA, DURABILIDADE ATRAVÉS DE CERTIFICADO DA NORMA BRASILEIRA ABNT NBR 13961:2010, EMITIDO PELO ORGANISMO DE CERTIFICAÇÃO DE PRODUTO - OCP, DEVIDAMENTE</p> <p>ACREDITA PELA INMETRO, ACOMPANHADO DE RELATÓRIO DE ENSAIO DO PRODUTO EMITIDO PELO LABORATÓRIO EMISSOR DO CERTIFICADO CORRESPONDENTE COM IMAGEM, MARCA E MODELO QUE DEVE ACOMPANHAR A PROPOSTA DE PREÇOS ELETRÔNICA, SERÃO DESCLASSIFICADAS AS PROPOSTAS DE PREÇOS DA LICITANTE QUE NÃO APRESENTÁ-LOS.</p>	UNIDADE	104	PANDIN	R\$ 400,00	R\$ 41.600,00
6	<p>ESTANTE BIBLIOTECÁRIA DE AÇO COM 12 PRATELEIRAS – ESPECIFICAÇÕES MÍNIMAS: CONFECCIONADA EM CHAPA DE AÇO # 22 (0,90MM), COM DIMENSÕES MÍNIMAS DE 2300MM(A)X1020MM(L)X550MM(P) COM VARIAÇÃO DE +/- 5%, COM COLUNAS EM CHAPA #18(1,20MM) TRAVADA POR 1 REFORÇO EM "X" NA PARTE INTERIOR DA ESTANTE EM CHAPA #18(1,20MM), 02 COLUNAS CONFECCIONADAS EM CHAPA DE AÇO # 18 (1,20MM) SENDO (2000MM) DE ALTURA COM DOBRA PERFILADA EM "L" DE (30MMX80MM) COM 30 REGULAGENS PARA POSICIONAMENTO DAS PRATELEIRAS POR ESTAMPAS RETANGULARES 30MM(A) X 4MM(L) DISTANCIADOS EM SUAS EXTREMIDADES INFERIORES A CADA 60MM DIFERENÇA ENTRE UM FURO E OUTRO, FURAÇÃO RETANGULAR POSSIBILITANDO UMA REGULAGEM E UM TRAVAMENTO MAIS EFICAZ DAS PRATELEIRAS, E PINTURA ELETROSTÁTICA A PÓ (TINTA HÍBRIDA) COM CAMADA DE 30 A 40 MÍCRONS COM SECAGEM EM ESTUFA A 240 °C .</p> <p>PRODUTO DEVE ATENDER ÀS EXIGÊNCIAS DA NORMA REGULAMENTADORA NR-17.3(MOBILIÁRIO PARA POSTOS DE TRABALHO) DO MINISTÉRIO DO TRABALHO E DO EMPREGO ATRAVÉS DE APRESENTAÇÃO DE LAUDO DE CONFORMIDADE ERGONÔMICA PARA COM A NR 17, EMITIDO POR ENGENHEIRO DE SEGURANÇA DO TRABALHO, MÉDICO DO TRABALHO OU ERGONOMISTA, VÁLIDO, EM PAPEL TIMBRADO DO PROFISSIONAL QUE FAZ A ANÁLISE, EMITE E ASSINA O LAUDO, COM FOTO DO PRODUTO E SUA DESCRIÇÃO TÉCNICA EM DOCUMENTO DO FABRICANTE, MENÇÃO A NORMA NR-17, ANÁLISE E CONCLUSÃO, DATA E VALIDADE. NÃO SERÃO ACEITOS LAUDOS GENÉRICOS, SEM IDENTIFICAÇÃO DETALHADA DO PRODUTO OBJETO DA ANÁLISE.</p> <p>OS LAUDOS/RELATÓRIOS SÃO ACOMPANHADOS DA DEVIDA ART OU RRT DO SERVIÇO, COM COMPROVANTE DE QUITAÇÃO DA GUIA E DOCUMENTO CREA DO AVALIADOR CASO ENGENHEIRO. CASO PROFISSIONAL AVALIADOR SEJA MÉDICO DO TRABALHO, DEVIDO REGISTRO NO CRM E DOCUMENTO QUE ATESTA COMPETÊNCIA/ESPECIALIZAÇÃO DO PROFISSIONAL E, AINDA, CASO O PROFISSIONAL AVALIADOR SEJA ERGONOMISTA, DECLARAÇÃO DE CERTIFICAÇÃO JUNTO A ABERGO DO PROFISSIONAL AVALIADOR COM O RESPECTIVO COMPROVANTE DE ESPECIALIZAÇÃO; SERÃO DESCLASSIFICADAS AS PROPOSTAS DE PREÇOS DA LICITANTE QUE NÃO APRESENTÁ-LOS.</p>	UNIDADE	63	PANDIN	R\$ 1.900,00	R\$ 119.700,00





Educacional


7	<p>ROUPEIRO DE AÇO 4 PORTAS - ESPECIFICAÇÕES MÍNIMAS: 01 CORPO E 04 PORTAS: ESTRUTURA COM TRAVAS INVESTIDAS TIPO UNHA DE GATO O QUE DISPENSA A UTILIZAÇÃO DE PARAFUSOS, POSSUI 1 VÃO COM 4 PORTAS EM AÇO SOBREPOSTAS EM CADA VÃO COM ENCAIXE TOTAL PARA DENTRO DO VÃO. FECHAMENTO ATRAVÉS DE FECHADURA TIPO YALE. VENEZIANAS PARA VENTILAÇÃO EM CADA PORTA. DEVE POSSUIR DOIS CABIDES EM CADA VÃO; PÉS REMOVÍVEIS EM POLIPROPILENO DE ALTO IMPACTO. POSSIBILIDADE DE MONTAGEM EM SÉRIE EM VÁRIOS VÃOS CONTÍNUOS. ACABAMENTO: CORPO TRATADO PELO PROCESSO ANTICORROSIVO À BASE DE FOSFATO DE ZINCO E PINTURA ELETROSTÁTICA A PÓ (TINTA EPÓXI) COM CAMADA DE 30 A 40 MÍCRONS COM SECAGEM EM ESTUFA A 240 °C NA COR CINZA CRISTAL E AS PORTAS EM PINTURA ELETROSTÁTICA LÍQUIDA (ESMALTE SINTÉTICO) COM CAMADA DE 30 A 40 MÍCRONS COM SECAGEM EM ESTUFA A 120 °C, NA COR A DEFINIR. DIMENSÕES: 1930X350X400MM (AXLXP) COM VARIAÇÃO DE +/- 5%; A MONTAGEM DO MÓVEL É REALIZADA ATRAVÉS DO SISTEMA PROPIO, QUE PERMITE MONTAGENS E DESMONTAGENS SUCESSIVAS, MANTENDO A RIGIDEZ, ESTABILIDADE E ACABAMENTO DO MÓVEL, ELIMINANDO A APARÊNCIA DE PARAFUSOS. DEVE ATENDER ÀS EXIGÊNCIAS DE PADROES DIMENSIONAIS, ESTABILIDADE, RESISTÊNCIA, DURABILIDADE ATRAVÉS DE CERTIFICADO DA NORMA BRASILEIRA ABNT NBR 13961:2010, EMITIDO PELO ORGANISMO DE CERTIFICAÇÃO DE PRODUTO - OCP, DEVIDAMENTE ACREDITA PELA INMETRO, ACOMPANHADO DE RELATÓRIO DE ENSAIO DO PRODUTO EMITIDO PELO LABORATÓRIO EMISSOR DO CERTIFICADO CORRESPONDENTE COM IMAGEM, MARCA E MODELO QUE DEVE ACOMPANHAR A PROPOSTA DE PREÇOS ELETRÔNICA, SERÃO DESCLASSIFICADAS AS PROPOSTAS DE PREÇOS DA LICITANTE QUE NÃO APRESENTÁ-LOS</p>	UNIDADE	6	PANDIN	R\$ 699,00	R\$ 4.194,00
8	<p>ROUPEIRO DE AÇO 8 PORTAS - ESPECIFICAÇÕES MÍNIMAS: 02 CORPOS E 08 PORTAS: ESTRUTURA COM TRAVAS INVESTIDAS TIPO UNHA DE GATO O QUE DISPENSA A UTILIZAÇÃO DE PARAFUSOS, POSSUI 2 VÃO COM 4 PORTAS EM AÇO SOBREPOSTAS EM CADA VÃO COM ENCAIXE TOTAL PARA DENTRO DO VÃO. FECHAMENTO ATRAVÉS DE FECHADURA TIPO YALE. VENEZIANAS PARA VENTILAÇÃO EM CADA PORTA. DEVE POSSUIR DOIS CABIDES EM CADA VÃO; PÉS REMOVÍVEIS EM POLIPROPILENO DE ALTO IMPACTO. POSSIBILIDADE DE MONTAGEM EM SÉRIE EM VÁRIOS VÃOS CONTÍNUOS. ACABAMENTO: CORPO TRATADO PELO PROCESSO ANTICORROSIVO À BASE DE FOSFATO DE ZINCO E PINTURA ELETROSTÁTICA A PÓ (TINTA EPÓXI) COM CAMADA DE 30 A 40 MÍCRONS COM SECAGEM EM ESTUFA A 240 °C NA COR CINZA CRISTAL E AS PORTAS EM PINTURA ELETROSTÁTICA LÍQUIDA (ESMALTE SINTÉTICO) COM CAMADA DE 30 A 40 MÍCRONS COM SECAGEM EM ESTUFA A 120 °C, NA COR A DEFINIR. DIMENSÕES: 1930X690X400MM (AXLXP) COM VARIAÇÃO DE +/- 5%; A MONTAGEM DO MÓVEL É REALIZADA ATRAVÉS DO SISTEMA PROPIO, QUE PERMITE MONTAGENS E DESMONTAGENS SUCESSIVAS, MANTENDO A RIGIDEZ, ESTABILIDADE E ACABAMENTO DO MÓVEL, ELIMINANDO A APARÊNCIA DE PARAFUSOS. PRODUTO DEVE ATENDER ÀS EXIGÊNCIAS DA NORMA REGULAMENTADORA NR-17.3(MOBILIÁRIO PARA POSTOS DE TRABALHO) DO MINISTÉRIO DO TRABALHO E DO EMPREGO ATRAVÉS DE APRESENTAÇÃO DE LAUDO DE CONFORMIDADE ERGONÔMICA PARA COM A NR 17, EMITIDO POR ENGENHEIRO DE SEGURANÇA DO TRABALHO, MÉDICO DO TRABALHO OU ERGONOMISTA EM PAPEL TIMBRADO DO PROFISSIONAL QUE FAZ A ANÁLISE, EMITE E ASSINA O LAUDO, COM FOTO DO PRODUTO E SUA DESCRIÇÃO TÉCNICA EM DOCUMENTO DO FABRICANTE, MENÇÃO A NORMA NR-17, ANÁLISE E CONCLUSÃO, DATA E VALIDADE. NÃO SERÃO ACEITOS LAUDOS GENÉRICOS, SEM IDENTIFICAÇÃO DETALHADA DO PRODUTO OBJETO DA ANÁLISE. OS LAUDOS/RELATÓRIOS SÃO ACOMPANHADOS DA DEVIDA ART OU RRT DO SERVIÇO, COM COMPROVANTE DE QUITAÇÃO DA GUIA E DOCUMENTO CREA DO AVALIADOR CASO ENGENHEIRO. CASO PROFISSIONAL AVALIADOR SEJA MÉDICO DO TRABALHO, DEVIDO REGISTRO NO CRM E DOCUMENTO QUE ATESTA COMPETÊNCIA/ESPECIALIZAÇÃO DO PROFISSIONAL E, AINDA, CASO O PROFISSIONAL AVALIADOR SEJA ERGONOMISTA, DECLARAÇÃO DE CERTIFICAÇÃO JUNTO A ABERGO DO PROFISSIONAL AVALIADOR COM O RESPECTIVO COMPROVANTE DE</p>	UNIDADE	6	PANDIN	R\$ 1.264,00	R\$ 7.584,00





Educacional

	ESPECIALIZAÇÃO; SERÃO DESCLASSIFICADAS AS PROPOSTAS DE PREÇOS DA LICITANTE QUE NÃO APRESENTÁ-LOS.					
9	<p>ROUPEIRO DE AÇO 12 PORTAS - ESPECIFICAÇÕES MÍNIMAS: 03 CORPOS E 12 PORTAS: ESTRUTURA COM TRAVAS INVESTIDAS TIPO UNHA DE GATO O QUE DISPENSA A UTILIZAÇÃO DE PARAFUSOS, POSSUI 3 VÃO COM 4 PORTAS EM AÇO SOBREPOSTAS EM CADA VÃO COM ENCAIXE TOTAL PARA DENTRO DO VÃO. FECHAMENTO ATRAVÉS DE FECHADURA TIPO YALE. VENEZIANAS PARA VENTILAÇÃO EM CADA PORTA. DEVE POSSUIR DOIS CABIDES EM CADA VÃO; PÉS REMOVÍVEIS EM POLIPROPILENO DE ALTO IMPACTO. POSSIBILIDADE DE MONTAGEM EM SÉRIE EM VÁRIOS VÃOS CONTÍNUOS. ACABAMENTO: CORPO TRATADO PELO PROCESSO ANTICORROSIVO À BASE DE FOSFATO DE ZINCO E PINTURA ELETROSTÁTICA A PÓ (TINTA EPÓXI) COM CAMADA DE 30 A 40 MÍCRONS COM SECAGEM EM ESTUFA A 240 °C NA COR CINZA CRISTAL E AS PORTAS EM PINTURA ELETROSTÁTICA LÍQUIDA (ESMALTE SINTÉTICO) COM CAMADA DE 30 A 40 MÍCRONS COM SECAGEM EM ESTUFA A 120 °C, NA COR A DEFINIR. DIMENSÕES: 1930X1035X400MM (AXLXP) COM VARIAÇÃO DE +/- 5%; A MONTAGEM DO MÓVEL É REALIZADA ATRAVÉS DO SISTEMA PROPIO, QUE PERMITE MONTAGENS E DESMONTAGENS SUCESSIVAS, MANTENDO A RIGIDEZ, ESTABILIDADE E ACABAMENTO DO MÓVEL, ELIMINANDO A APARÊNCIA DE PARAFUSOS. PRODUTO DEVE ATENDER ÀS EXIGÊNCIAS DA NORMA REGULAMENTADORA NR-17.3(MOBILIÁRIO PARA POSTOS DE TRABALHO) DO MINISTÉRIO DO TRABALHO E DO EMPREGO ATRAVÉS DE APRESENTAÇÃO DE LAUDO DE CONFORMIDADE ERGONÔMICA PARA COM A NR 17, EMITIDO POR ENGENHEIRO DE SEGURANÇA DO TRABALHO, MÉDICO DO TRABALHO OU ERGONOMISTA EM PAPEL TIMBRADO DO PROFISSIONAL QUE FAZ A ANÁLISE, EMITE E ASSINA O LAUDO, COM FOTO DO PRODUTO E SUA DESCRIÇÃO TÉCNICA EM DOCUMENTO DO FABRICANTE, MENÇÃO A NORMA NR-17, ANÁLISE E CONCLUSÃO, DATA E VALIDADE. NÃO SERÃO ACEITOS LAUDOS GENÉRICOS, SEM IDENTIFICAÇÃO DETALHADA DO PRODUTO OBJETO DA ANÁLISE. OS LAUDOS/RELATÓRIOS SÃO ACOMPANHADOS DA DEVIDA ART OU RRT DO SERVIÇO, COM COMPROVANTE DE QUITAÇÃO DA GUIA E DOCUMENTO CREA DO AVALIADOR CASO ENGENHEIRO. CASO PROFISSIONAL AVALIADOR SEJA MÉDICO DO TRABALHO, DEVIDO REGISTRO NO CRM E DOCUMENTO QUE ATESTA COMPETÊNCIA/ESPECIALIZAÇÃO DO PROFISSIONAL E, AINDA, CASO O PROFISSIONAL AVALIADOR SEJA ERGONOMISTA, DECLARAÇÃO DE CERTIFICAÇÃO JUNTO A ABERGO DO PROFISSIONAL AVALIADOR COM O RESPECTIVO COMPROVANTE DE ESPECIALIZAÇÃO; SERÃO DESCLASSIFICADAS AS PROPOSTAS DE PREÇOS DA LICITANTE QUE NÃO APRESENTÁ-LOS</p>	UNIDADE	6	PANDIN	R\$ 1.840,00	R\$ 11.040,00
10	<p>ROUPEIRO DE AÇO 16 PORTAS - ESPECIFICAÇÕES MÍNIMAS: 04 CORPOS E 16 PORTAS: ESTRUTURA COM TRAVAS INVESTIDAS TIPO UNHA DE GATO O QUE DISPENSA A UTILIZAÇÃO DE PARAFUSOS, POSSUI 04 CORPOS, 16 VÃO COM 16 PORTAS EM AÇO SOBREPOSTAS EM CADA VÃO COM ENCAIXE TOTAL PARA DENTRO DO VÃO. FECHAMENTO ATRAVÉS DE FECHADURA TIPO YALE. VENEZIANAS PARA VENTILAÇÃO EM CADA PORTA. DEVE POSSUIR DOIS CABIDES EM CADA VÃO; PÉS REMOVÍVEIS EM POLIPROPILENO DE ALTO IMPACTO. POSSIBILIDADE DE MONTAGEM EM SÉRIE EM VÁRIOS VÃOS CONTÍNUOS. ACABAMENTO:CORPO TRATADO PELO PROCESSO ANTICORROSIVO À BASE DE FOSFATO DE ZINCO E PINTURA ELETROSTÁTICA A PÓ (TINTA EPÓXI) COM CAMADA DE 30 A 40 MÍCRONS COM SECAGEM EM ESTUFA A 240 °C NA COR CINZA CRISTAL E AS PORTAS EM PINTURA ELETROSTÁTICA LÍQUIDA (ESMALTE SINTÉTICO) COM CAMADA DE 30 A 40 MÍCRONS COM SECAGEM EM ESTUFA A 120 °C, NA COR AZUL. DIMENSÕES: 1930X1380X400MM (AXLXP) COM VARIAÇÃO DE +/- 5%; A MONTAGEM DO MÓVEL É REALIZADA ATRAVÉS DO SISTEMA PROPIO, QUE PERMITE MONTAGENS E DESMONTAGENS SUCESSIVAS, MANTENDO A RIGIDEZ, ESTABILIDADE E ACABAMENTO DO MÓVEL, ELIMINANDO A APARÊNCIA DE PARAFUSOS. PRODUTO DEVE ATENDER ÀS EXIGÊNCIAS DA NORMA REGULAMENTADORA NR-17.3(MOBILIÁRIO PARA POSTOS DE TRABALHO) DO MINISTÉRIO DO TRABALHO E DO EMPREGO ATRAVÉS DE APRESENTAÇÃO DE LAUDO DE CONFORMIDADE ERGONÔMICA PARA COM A NR 17,</p>	UNIDADE	39	PANDIN	R\$ 2.399,00	R\$ 93.561,00





Educacional

<p>EMITIDO POR ENGENHEIRO DE SEGURANÇA DO TRABALHO, MÉDICO DO TRABALHO OU ERGONOMISTA EM PAPEL TIMBRADO DO PROFISSIONAL QUE FAZ A ANÁLISE, EMITE E ASSINA O LAUDO, COM FOTO DO PRODUTO E SUA DESCRIÇÃO TÉCNICA EM DOCUMENTO DO FABRICANTE, MENÇÃO A NORMA NR-17, ANÁLISE E CONCLUSÃO, DATA E VALIDADE. NÃO SERÃO ACEITOS LAUDOS GENÉRICOS, SEM IDENTIFICAÇÃO DETALHADA DO PRODUTO OBJETO DA ANÁLISE. OS LAUDOS/RELATÓRIOS SÃO ACOMPANHADOS DA DEVIDA ART OU RRT DO SERVIÇO, COM COMPROVANTE DE QUITAÇÃO DA GUIA E DOCUMENTO CREA DO AVALIADOR CASO ENGENHEIRO. CASO PROFISSIONAL AVALIADOR SEJA MÉDICO DO TRABALHO, DEVIDO REGISTRO NO CRM E DOCUMENTO QUE ATESTA COMPETÊNCIA/ESPECIALIZAÇÃO DO PROFISSIONAL E, AINDA, CASO O PROFISSIONAL AVALIADOR SEJA ERGONOMISTA, DECLARAÇÃO DE CERTIFICAÇÃO JUNTO A ABERGO DO PROFISSIONAL AVALIADOR COM O RESPECTIVO COMPROVANTE DE ESPECIALIZAÇÃO; SERÃO DESCLASSIFICADAS AS PROPOSTAS DE PREÇOS DA LICITANTE QUE NÃO APRESENTÁ-LOS.</p>				
VALOR GLOBAL				R\$ 544.498,00
				QUINHENTOS E QUARENTA E QUATRO MIL, QUATROCENTOS E NOVENTA E OITO REAIS

LOTE 4: MOBILIÁRIO (AÇO) - AMPLA PARTICIPAÇÃO

ITEM	ESPECIFICAÇÕES	UNIDADE	QUANT	MARCA FABRICANTE	VR UNITÁRIO	VR TOTAL
1	<p>ARMÁRIO DE AÇO DE 2 PORTAS ESPECIFICAÇÕES MÍNIMAS: TRANCA COM CHAVE E 05 DIVISÓRIAS. MEDIDAS: 200CM ALTURA X 0,84CM LARGURA X 0,42CM PROFUNDIDADE COM VARIAÇÃO DE +/- 5%. SER CONFECCIONADO EM CHAPA DE AÇO #26 NORMALIZADA LAMINADA A FRIO NAS LATERAIS, NO FUNDO, PRATELEIRAS E PORTAS; POSSUIR PORTAS COM DOBRADIÇAS SOLDADA ATRAVÉS DE SOLDA PONTO ELETRÔNICO-PNEUMÁTICO E PINO ANELADO REFORÇADO ZINCADO E FECHADURA CILÍNDRICA DO TIPO YALE COM 2 CHAVES COM TRAVAMENTO DA PORTA NA PRATELEIRA FIXA CENTRAL; DEVEM SER PINTADAS COM TRATAMENTO ANTI-CORROSIVO POR UM PROCESSO DE NANOTECNOLOGIA E PINTURA ELETROSTÁTICA A PÓ (TINTA HÍBRIDA) COM CAMADA DE 30 A 40 MÍCRONS COM SECAGEM EM ESTUFA A 240 °C NA COR CINZA; POSSUIR PUXADOR EMBUTIDO ESTAMPADO EM TODA PARTE VERTICAL DA PORTA COM ACABAMENTO EM PERFIL PVC NA COR CINZA; POSSUIR 4 PRATELEIRAS, SENDO 3 MÓVEIS COM OPÇÃO DE REGULAGEM POR CREMALHEIRAS DE 50 EM 50 MM EXPOSTA EM TODA LATERAL DO ARMÁRIO, E 1 FIXA, AMBAS COM REFORÇOS EM "ÔMEGA" NA HORIZONTAL EM CHAPA DE AÇO #26 (0,45MM) LAMINADA A FRIO COM 4 DOBRAS; POSSUIR KIT DE PÉS NIVELADORES REMOVÍVEIS EM POLIPROPILENO DE ALTO IMPACTO NA COR PRETO FIXADO AO ARMÁRIO ATRAVÉS DE 4 BUCHAS COM ROSCA INTERNA E 12 PARAFUSOS DE 13MM; PRODUTO MONTÁVEL ATRAVÉS DE SISTEMA DE TRAVAS, ALAVANCA E UNHA; ESSE PRODUTO DEVE SER MONTÁVEL UTILIZANDO SISTEMA DE TRAVAS, ALAVANCA E UNHA, DESENVOLVIDAS EM ALTAS TECNOLOGIAS DE ESTAMPAGEM, NÃO HAVENDO NECESSIDADE DE UTILIZAÇÃO DE PARAFUSOS; DEVE ATENDER ÀS EXIGÊNCIAS DE PADRÕES DIMENSIONAIS, ESTABILIDADE, RESISTÊNCIA, DURABILIDADE ATRAVÉS DE CERTIFICADO DA NORMA BRASILEIRA ABNT NBR 13961:2010, EMITIDO PELO ORGANISMO DE CERTIFICAÇÃO DE PRODUTO - OCP, DEVIDAMENTE ACREDITA PELA INMETRO, ACOMPANHADO DE RELATÓRIO DE ENSAIO DO PRODUTO EMITIDO PELO LABORATÓRIO EMISSOR DO CERTIFICADO CORRESPONDENTE COM IMAGEM, MARCA E MODELO QUE DEVE ACOMPANHAR A PROPOSTA DE PREÇOS ELETRÔNICA, SERÃO DESCLASSIFICADAS AS PROPOSTAS DE PREÇOS DA LICITANTE QUE NÃO APRESENTÁ-LOS.</p>	UNIDADE	319	PANDIN	R\$ 1.100,00	R\$ 350.900,00
2	<p>ARMÁRIO DE AÇO DE 2 PORTAS MÉDIO ESPECIFICAÇÕES MÍNIMAS: TRANCA COM CHAVE E 03 DIVISÓRIAS. MEDIDAS: 1,60CM ALTURA X 0,75CM LARGURA X 0,40CM PROFUNDIDADE COM VARIAÇÃO DE +/- 5%. SER CONFECCIONADO EM CHAPA DE AÇO #24 NORMALIZADA LAMINADA A FRIO NAS LATERAIS, NO FUNDO, PRATELEIRAS E PORTAS; POSSUIR PORTAS COM DOBRADIÇAS SOLDADA ATRAVÉS DE SOLDA PONTO ELETRÔNICO-PNEUMÁTICO E PINO ANELADO REFORÇADO ZINCADO E FECHADURA CILÍNDRICA DO TIPO YALE COM 2 CHAVES COM TRAVAMENTO DA</p>	UNIDADE	300	PANDIN	R\$ 900,00	R\$ 270.000,00



Educacional


<p>PORTA NA PRATELEIRA FIXA CENTRAL; DEVEM SER PINTADAS COM PINTURA ELETROSTÁTICA LÍQUIDA (ESMALTE SINTÉTICO) NA COR CINZA; POSSUIR PUXADOR EMBUTIDO ESTAMPADO EM TODA PARTE VERTICAL DA PORTA COM ACABAMENTO EM PERFIL PVC NA COR CINZA; POSSUIR 3 PRATELEIRAS, SENDO 2 MÓVEIS COM OPÇÃO DE REGULAGEM POR CREMALHEIRAS DE 50 EM 50 MM EXPOSTA EM TODA LATERAL DO ARMÁRIO, E 1 FIXA, AMBAS COM REFORÇOS EM "ÔMEGA" NA HORIZONTAL EM CHAPA DE AÇO #26 (0,45MM) LAMINADA A FRIO COM 4 DOBRAS; POSSUIR KIT DE PÉS NIVELADORES REMOVÍVEIS EM POLIPROPILENO DE ALTO IMPACTO NA COR PRETO FIXADO AO ARMÁRIO ATRAVÉS DE 4 BUCHAS COM ROSCA INTERNA E 12 PARAFUSOS DE 13MM; PRODUTO MONTÁVEL ATRAVÉS DE SISTEMA DE TRAVAS, ALAVANCA E UNHA; ESSE PRODUTO DEVE SER MONTÁVEL UTILIZANDO SISTEMA DE TRAVAS, ALAVANCA E UNHA, DESENVOLVIDAS EM ALTAS TECNOLOGIAS DE ESTAMPAGEM, NÃO HAVENDO NECESSIDADE DE UTILIZAÇÃO DE PARAFUSOS; DEVE ATENDER ÀS EXIGÊNCIAS DE PADROES DIMENSIONAIS, ESTABILIDADE, RESISTÊNCIA, DURABILIDADE ATRAVÉS DE CERTIFICADO DA NORMA BRASILEIRA ABNT NBR 13961:2010, EMITIDO PELO ORGANISMO DE CERTIFICAÇÃO DE PRODUTO - OCP, DEVIDAMENTE ACREDITA PELA INMETRO, ACOMPANHADO DE RELATÓRIO DE ENSAIO DO PRODUTO EMITIDO PELO LABORATÓRIO EMISSOR DO CERTIFICADO CORRESPONDENTE COM IMAGEM, MARCA E MODELO QUE DEVE ACOMPANHAR A PROPOSTA DE PREÇOS ELETRÔNICA, SERÃO DESCLASSIFICADAS AS PROPOSTAS DE PREÇOS DA LICITANTE QUE NÃO APRESENTÁ-LOS.</p>					
<p>3 ARQUIVO DE AÇO 4 GAVETAS PARA PASTAS SUSPENSAS ESPECIFICAÇÕES MÍNIMAS: CORPO E FRENTE DAS GAVETAS CONFECCIONADO EM CHAPA DE AÇO #26 COM HASTES PARA PASTAS SUSPENSAS EM GALVALUME CHAPA #20 REFORÇADA PELO SISTEMA DE PERFILAMENTO EM ÔMEGA; CONTER 6 REFORÇOS INTERNOS TIPO "Z"; GAVETAS MONTADAS NO SISTEMA DE DOBRAS MEDIDAS EXTERNAS APROXIMADA DE 300MM(A) X 400MM(L) X 470MM (P), FUNDO EM CHAPA DE AÇO EM GALVALUME REFORÇADA PELO SISTEMA DE DOBRA EM ÔMEGA, FRENTE DAS GAVETAS EM CHAPA DE AÇO #26 (0,45MM) FIXADOS ATRAVÉS DE PARAFUSOS M4, POSSUIR PORTA ETIQUETA ESTAMPADO EM BAIXO RELEVO NA PARTE SUPERIOR DA GAVETA. POSSUIR PUXADOR ESTAMPADO (EMBUTIDO) EM TODA EXTENSÃO SUPERIOR DA GAVETA COM ACABAMENTO PERFIL EM PVC NA COR CINZA CRISTAL. REFORÇO PELO SISTEMA DE PERFILAMENTO EM "ÔMEGA", MANTENDO AS PROPRIEDADES DO AÇO REFORÇANDO A ESTRUTURA DO ARQUIVO. FECHADURA CILÍNDRICA DO TIPO YALE COM SISTEMA ARTICULADO CONTENDO 2 CHAVES E COM SISTEMA DE FECHAMENTO SIMULTÂNEO DAS GAVETAS MEDIANTE TRANCA; PINTADO COM PINTURA LÍQUIDA (ESMALTE SINTÉTICO) EM ESTUFA A 120 °C, NA COR CINZA. MEDIDAS: 133X47X57 CM (AXLXP) COM VARIAÇÃO DE +/- 5%. PRODUTO MONTÁVEL ATRAVÉS DE SISTEMA DE TRAVAS, ALAVANCA E UNHA; ESSE PRODUTO DEVE SER MONTÁVEL UTILIZANDO SISTEMA DE TRAVAS, ALAVANCA E UNHA, DESENVOLVIDAS EM ALTAS TECNOLOGIAS DE ESTAMPAGEM, NÃO HAVENDO NECESSIDADE DE UTILIZAÇÃO DE PARAFUSOS; DEVE ATENDER ÀS EXIGÊNCIAS DE PADROES DIMENSIONAIS, ESTABILIDADE, RESISTÊNCIA, DURABILIDADE ATRAVÉS DE CERTIFICADO DA NORMA BRASILEIRA ABNT NBR 13961:2010, EMITIDO PELO ORGANISMO DE CERTIFICAÇÃO DE PRODUTO - OCP, DEVIDAMENTE ACREDITA PELA INMETRO, ACOMPANHADO DE RELATÓRIO DE ENSAIO DO PRODUTO EMITIDO PELO LABORATÓRIO EMISSOR DO CERTIFICADO CORRESPONDENTE COM IMAGEM, MARCA E MODELO QUE DEVE ACOMPANHAR A PROPOSTA DE PREÇOS ELETRÔNICA, SERÃO DESCLASSIFICADAS AS PROPOSTAS DE PREÇOS DA LICITANTE QUE NÃO APRESENTÁ-LOS</p>	UNIDADE	77	PANDIN	R\$ 1.120,00	R\$ 86.240,00
<p>4 ARQUIVO DE AÇO COM 6 GAVETAS – ESPECIFICAÇÕES MINIMAS: CONFECCIONADO EM CHAPA DE AÇO #24 (0,60MM) NORMALIZADA E LAMINADA A FRIO NAS LATERAIS, FUNDO, TAMPO SUPERIOR E FRENTE DAS GAVETAS, 6 GAVETAS PARA FICHAS 6X9 - 15,24CM(A)X22,86CM(L), SISTEMA DE DESLIZAMENTO DAS GAVETAS POR TRILHOS, CORREDIÇA TELESCÓPICA DE ABERTURA TOTAL, TRILHO CORREDIÇA 550MM(L)X42MM(A) EM CHAPA 1,20MM COM 20 PARES DE ESFERAS DE AÇO, POSSUIR FECHADURA CILÍNDRICA DO TIPO YALE COM SISTEMA ARTICULADO CONTENDO 2 CHAVES E COM SISTEMA DE FECHAMENTO</p>	UNIDADE	87	PANDIN	R\$ 1.111,00	R\$ 96.657,00





Educacional

<p>SIMULTÂNEO DAS GAVETAS, POSSUIR FECHADURA CILÍNDRICA DO TIPO YALE COM SISTEMA ARTICULADO CONTENDO 2 CHAVES E COM SISTEMA DE FECHAMENTO SIMULTÂNEO DAS GAVETAS; PINTURA ELETROSTÁTICA A PÓ (TINTA HÍBRIDA) COM CAMADA DE 30 A 40 MÍCRONS COM SECAGEM EM ESTUFA A 240 °C. DIMENSÕES 1360MM(A)X550MM(L)X670MM(P) COM VARIAÇÃO +/- 5%. PRODUTO MONTÁVEL UTILIZANDO SISTEMA DE TRAVAS, ALAVANCA E UNHA, DESENVOLVIDA COM TECNOLOGIA DE ESTAMPAGEM E TRAVAMENTO POR ENCAIXE DISPENSANDO A UTILIZAÇÃO DE PARAFUSOS. PRODUTO DEVE ATENDER ÀS EXIGÊNCIAS DA NORMA REGULAMENTADORA NR-17.3(MOBILIÁRIO PARA POSTOS DE TRABALHO) DO MINISTÉRIO DO TRABALHO E DO EMPREGO ATRAVÉS DE APRESENTAÇÃO DE LAUDO DE CONFORMIDADE ERGONÔMICA PARA COM A NR 17, EMITIDO POR ENGENHEIRO DE SEGURANÇA DO TRABALHO, MÉDICO DO TRABALHO OU ERGONOMISTA CERTIFICADO PELA ABERGO, COM VALIDADE A VENCER, EM PAPEL TIMBRADO DO PROFISSIONAL QUE FAZ A ANÁLISE, EMITE E ASSINA O LAUDO, COM FOTO DO PRODUTO E SUA DESCRIÇÃO TÉCNICA EM DOCUMENTO DO FABRICANTE, MENÇÃO A NORMA NR-17, ANÁLISE E CONCLUSÃO, DATA E VALIDADE. NÃO SERÃO ACEITOS LAUDOS GENÉRICOS, SEM IDENTIFICAÇÃO DETALHADA DO PRODUTO OBJETO DA ANÁLISE. OS LAUDOS/RELATÓRIOS SÃO ACOMPANHADOS DA DEVIDA ART OU RRT DO SERVIÇO, COM COMPROVANTE DE QUITAÇÃO DA GUIA E DOCUMENTO CREA DO AVALIADOR CASO ENGENHEIRO. CASO PROFISSIONAL AVALIADOR SEJA MÉDICO DO TRABALHO, DEVIDO REGISTRO NO CRM E DOCUMENTO QUE ATESTA COMPETÊNCIA/ESPECIALIZAÇÃO DO PROFISSIONAL E, AINDA, CASO O PROFISSIONAL AVALIADOR SEJA ERGONOMISTA, DECLARAÇÃO DE CERTIFICAÇÃO JUNTO A ABERGO DO PROFISSIONAL AVALIADOR COM O RESPECTIVO COMPROVANTE DE ESPECIALIZAÇÃO; SERÃO DESCLASSIFICADAS AS PROPOSTAS DE PREÇOS DA LICITANTE QUE NÃO APRESENTÁ-LOS.</p>					
<p>5 Estante de aço de 6 prateleiras - especificações mínimas: prateleiras em chapa de aço com dobras duplas nas laterais (4 dobras perpendiculares) e triplas nas partes frontais e posteriores (6 dobras perpendiculares 90º); as 04 colunas confeccionadas em chapa de aço (0,90mm) medindo 2000mm de altura dobra perfilada em "L" de 30x30 mm com 40 regulagens de altura em furação oblonga possibilitando um regulagem e um travamento mais eficaz das prateleiras. reforços ômega na parte interna das prateleiras medindo 13 x 50 x 900mm com 4 dobras; acompanha 48 parafusos com porcas sextavadas zincadas de ¼ x ½; acompanhar pés tipo sapatas em "L" em polipropileno resistente com recorte central possibilitando encaixe nas colunas. acabamento da estante (coluna e prateleiras) deve ser pintado com pintura eletrostática líquida (esmalte sintético) na cor cinza; dimensões: 200cm altura x 920cm largura x 30cm profundidade com variação de +/- 5%. deve atender às exigências de padrões dimensionais, estabilidade, resistência, durabilidade através de certificado da norma brasileira ABNT NBR 13961:2010, emitido pelo organismo de certificação de produto - OCP, devidamente acredita pela INMETRO, acompanhado de relatório de ensaio do produto emitido pelo laboratório emissor do certificado correspondente com imagem, marca e modelo que deve acompanhar a proposta de preços eletrônica, serão desclassificadas as propostas de preços da licitante que não apresentá-los.</p>	UNIDADE	314	PANDIN	R\$ 400,00	R\$ 125.600,00
<p>6 Estante bibliotecária de aço com 12 prateleiras - especificações mínimas: confeccionada em chapa de aço # 22 (0,90mm), com dimensões mínimas de 2300mm(A)X1020mm(L)X550mm(P) com variação de +/- 5%, com colunas em chapa #18(1,20mm) travada por 1 reforço em "X" na parte interior da estante em chapa #18(1,20mm), 02 colunas confeccionadas em chapa de aço # 18 (1,20mm) sendo (2000mm) de altura com dobra perfilada em "L" de (30mmx80mm) com 30 regulagens para posicionamento das prateleiras por estampos</p>	UNIDADE	189	PANDIN	R\$ 1.900,00	R\$ 359.100,00





Educacional

	<p>RETANGULARES 30MM(A) X 4MM(L) DISTANCIADOS EM SUAS EXTREMIDADES INFERIORES A CADA 60MM DIFERENÇA ENTRE UM FURO E OUTRO, FURAÇÃO RETANGULAR POSSIBILITANDO UMA REGULAGEM E UM TRAVAMENTO MAIS EFICAZ DAS PRATELEIRAS, E PINTURA ELETROSTÁTICA A-PÓ (TINTA HÍBRIDA) COM CAMADA DE 30 A 40 MÍCRONS COM SECAGEM EM ESTUFA A 240 °C . PRODUTO DEVE ATENDER ÀS EXIGÊNCIAS DA NORMA REGULAMENTADORA NR-17.3(MOBILIÁRIO PARA POSTOS DE TRABALHO) DO MINISTÉRIO DO TRABALHO E DO EMPREGO ATRAVÉS DE APRESENTAÇÃO DE LAUDO DE CONFORMIDADE ERGONÔMICA PARA COM A NR 17, EMITIDO POR ENGENHEIRO DE SEGURANÇA DO TRABALHO, MÉDICO DO TRABALHO OU ERGONOMISTA, VÁLIDO, EM PAPEL TIMBRADO DO PROFISSIONAL QUE FAZ A ANÁLISE, EMITE E ASSINA O LAUDO, COM FOTO DO PRODUTO E SUA DESCRIÇÃO TÉCNICA EM DOCUMENTO DO FABRICANTE, MENÇÃO A NORMA NR-17, ANÁLISE E CONCLUSÃO, DATA E VALIDADE. NÃO SERÃO ACEITOS LAUDOS GENÉRICOS, SEM IDENTIFICAÇÃO DETALHADA DO PRODUTO OBJETO DA ANÁLISE. OS LAUDOS/RELATÓRIOS SÃO ACOMPANHADOS DA DEVIDA ART OU RRT DO SERVIÇO, COM COMPROVANTE DE QUITAÇÃO DA GUIA E DOCUMENTO CREA DO AVALIADOR CASO ENGENHEIRO. CASO PROFISSIONAL AVALIADOR SEJA MÉDICO DO TRABALHO, DEVIDO REGISTRO NO CRM E DOCUMENTO QUE ATESTA COMPETÊNCIA/ESPECIALIZAÇÃO DO PROFISSIONAL E, AINDA, CASO O PROFISSIONAL AVALIADOR SEJA ERGONOMISTA, DECLARAÇÃO DE CERTIFICAÇÃO JUNTO A ABERGO DO PROFISSIONAL AVALIADOR COM O RESPECTIVO COMPROVANTE DE ESPECIALIZAÇÃO; SERÃO DESCLASSIFICADAS AS PROPOSTAS DE PREÇOS DA LICITANTE QUE NÃO APRESENTÁ-LOS.</p>					
7	<p>ROUPEIRO DE AÇO 4 PORTAS - ESPECIFICAÇÕES MÍNIMAS: 01 CORPO E 04 PORTAS: ESTRUTURA COM TRAVAS INVESTIDAS TIPO UNHA DE GATO O QUE DISPENSA A UTILIZAÇÃO DE PARAFUSOS, POSSUI 1 VÃO COM 4 PORTAS EM AÇO SOBREPOSTAS EM CADA VÃO COM ENCAIXE TOTAL PARA DENTRO DO VÃO. FECHAMENTO ATRAVÉS DE FECHADURA TIPO YALE. VENEZIANAS PARA VENTILAÇÃO EM CADA PORTA. DEVE POSSUIR DOIS CABIDES EM CADA VÃO; PÉS REMOVÍVEIS EM POLIPROPILENO DE ALTO IMPACTO. POSSIBILIDADE DE MONTAGEM EM SÉRIE EM VÁRIOS VÃOS CONTÍNUOS. ACABAMENTO: CORPO TRATADO PELO PROCESSO ANTICORROSIVO À BASE DE FOSFATO DE ZINCO E PINTURA ELETROSTÁTICA A PÓ (TINTA EPÓXI) COM CAMADA DE 30 A 40 MÍCRONS COM SECAGEM EM ESTUFA A 240 °C NA COR CINZA CRISTAL E AS PORTAS EM PINTURA ELETROSTÁTICA LÍQUIDA (ESMALTE SINTÉTICO) COM CAMADA DE 30 A 40 MÍCRONS COM SECAGEM EM ESTUFA A 120 °C, NA COR A DEFINIR. DIMENSÕES: 1930X350X400MM (AXLXP) COM VARIAÇÃO DE +/- 5%; A MONTAGEM DO MÓVEL É REALIZADA ATRAVÉS DO SISTEMA PROPIO, QUE PERMITE MONTAGENS E DESMONTAGENS SUCESSIVAS, MANTENDO A RIGIDEZ, ESTABILIDADE E ACABAMENTO DO MÓVEL, ELIMINANDO A APARÊNCIA DE PARAFUSOS. DEVE ATENDER ÀS EXIGÊNCIAS DE PADROES DIMENSIONAIS, ESTABILIDADE, RESISTÊNCIA, DURABILIDADE ATRAVÉS DE CERTIFICADO DA NORMA BRASILEIRA ABNT NBR 13961:2010, EMITIDO PELO ORGANISMO DE CERTIFICAÇÃO DE PRODUTO - OCP, DEVIDAMENTE ACREDITA PELA INMETRO, ACOMPANHADO DE RELATÓRIO DE ENSAIO DO PRODUTO EMITIDO PELO LABORATÓRIO EMISSOR DO CERTIFICADO CORRESPONDENTE COM IMAGEM, MARCA E MODELO QUE DEVE ACOMPANHAR A PROPOSTA DE PREÇOS ELETRÔNICA, SERÃO DESCLASSIFICADAS AS PROPOSTAS DE PREÇOS DA LICITANTE QUE NÃO APRESENTÁ-LOS</p>	UNIDADE	19	PANDIN	R\$ 699,00	R\$ 13.281,00
8	<p>ROUPEIRO DE AÇO 8 PORTAS - ESPECIFICAÇÕES MÍNIMAS: 02 CORPOS E 08 PORTAS: ESTRUTURA COM TRAVAS INVESTIDAS TIPO UNHA DE GATO O QUE DISPENSA A UTILIZAÇÃO DE PARAFUSOS, POSSUI 2 VÃO COM 4 PORTAS EM AÇO SOBREPOSTAS EM CADA VÃO COM ENCAIXE TOTAL PARA DENTRO DO VÃO. FECHAMENTO ATRAVÉS DE FECHADURA TIPO YALE. VENEZIANAS PARA VENTILAÇÃO EM CADA PORTA. DEVE POSSUIR DOIS CABIDES EM CADA VÃO; PÉS REMOVÍVEIS EM POLIPROPILENO DE ALTO IMPACTO. POSSIBILIDADE DE MONTAGEM EM SÉRIE EM VÁRIOS VÃOS CONTÍNUOS. ACABAMENTO: CORPO TRATADO PELO</p>	UNIDADE	20	PANDIN	R\$ 1.264,00	R\$ 25.280,00



Educacional

<p>PROCESSO ANTICORROSIVO À BASE DE FOSFATO DE ZINCO E PINTURA ELETROSTÁTICA A PÓ (TINTA EPÓXI) COM CAMADA DE 30 A 40 MÍCRONS COM SECAGEM EM ESTUFA A 240 °C NA COR CINZA CRISTAL E AS PORTAS EM PINTURA ELETROSTÁTICA LÍQUIDA (ESMALTE SINTÉTICO) COM CAMADA DE 30 A 40 MÍCRONS COM SECAGEM EM ESTUFA A 120 °C, NA COR A DEFINIR. DIMENSÕES: 1930X690X400MM (AXLXP) COM VARIAÇÃO DE +/- 5%; A MONTAGEM DO MÓVEL É REALIZADA ATRAVÉS DO SISTEMA PROPIO, QUE PERMITE MONTAGENS E DESMONTAGENS SUCESSIVAS, MANTENDO A RIGIDEZ, ESTABILIDADE E ACABAMENTO DO MÓVEL, ELIMINANDO A APARÊNCIA DE PARAFUSOS. PRODUTO DEVE ATENDER ÀS EXIGÊNCIAS DA NORMA REGULAMENTADORA NR-17.3(MOBILIÁRIO PARA POSTOS DE TRABALHO) DO MINISTÉRIO DO TRABALHO E DO EMPREGO ATRAVÉS DE APRESENTAÇÃO DE LAUDO DE CONFORMIDADE ERGONÔMICA PARA COM A NR 17, EMITIDO POR ENGENHEIRO DE SEGURANÇA DO TRABALHO, MÉDICO DO TRABALHO OU ERGONOMISTA EM PAPEL TIMBRADO DO PROFISSIONAL QUE FAZ A</p> <p>ANALISE, EMITE E ASSINA O LAUDO, COM FOTO DO PRODUTO E SUA DESCRIÇÃO TÉCNICA EM DOCUMENTO DO FABRICANTE, MENÇÃO A NORMA NR-17, ANALISE E CONCLUSÃO, DATA E VALIDADE. NÃO SERÃO ACEITOS LAUDOS GENÉRICOS, SEM IDENTIFICAÇÃO DETALHADA DO PRODUTO OBJETO DA ANÁLISE. OS LAUDOS/RELATÓRIOS SÃO ACOMPANHADOS DA DEVIDA ART OU RRT DO SERVIÇO, COM COMPROVANTE DE QUITAÇÃO DA GUIA E DOCUMENTO CREA DO AVALIADOR CASO ENGENHEIRO. CASO PROFISSIONAL AVALIADOR SEJA MÉDICO DO TRABALHO, DEVIDO REGISTRO NO CRM E DOCUMENTO QUE ATESTA COMPETÊNCIA/ESPECIALIZAÇÃO DO PROFISSIONAL E, AINDA, CASO O PROFISSIONAL AVALIADOR SEJA ERGONOMISTA, DECLARAÇÃO DE CERTIFICAÇÃO JUNTO A ABERGO DO PROFISSIONAL AVALIADOR COM O RESPECTIVO COMPROVANTE DE ESPECIALIZAÇÃO; SERÃO DESCLASSIFICADAS AS PROPOSTAS DE PREÇOS DA LICITANTE QUE NÃO APRESENTÁ-LOS.</p>					
<p>9</p> <p>ROUPEIRO DE AÇO 12 PORTAS - ESPECIFICAÇÕES MÍNIMAS: 03 CORPOS E 12 PORTAS: ESTURURA COM TRAVAS INVESTIDAS TIPO UNHA DE GATO O QUE DISPENSA A UTILIZAÇÃO DE PARAFUSOS, POSSUI 3 VÃO COM 4 PORTAS EM AÇO SOBREPOSTAS EM CADA VÃO COM ENCAIXE TOTAL PARA DENTRO DO VÃO. FECHAMENTO ATRAVÉS DE FECHADURA TIPO YALE. VENEZIANAS PARA VENTILAÇÃO EM CADA PORTA. DEVE POSSUIR DOIS CABIDES EM CADA VÃO; PÉS REMOVÍVEIS EM POLIPROPILENO DE ALTO IMPACTO. POSSIBILIDADE DE MONTAGEM EM SÉRIE EM VÁRIOS VÃOS CONTÍNUOS. ACABAMENTO: CORPO TRATADO PELO PROCESSO ANTICORROSIVO À BASE DE FOSFATO DE ZINCO E PINTURA ELETROSTÁTICA A PÓ (TINTA EPÓXI) COM CAMADA DE 30 A 40 MÍCRONS COM SECAGEM EM ESTUFA A 240 °C NA COR CINZA CRISTAL E AS PORTAS EM PINTURA ELETROSTÁTICA LÍQUIDA (ESMALTE SINTÉTICO) COM CAMADA DE 30 A 40 MÍCRONS COM SECAGEM EM ESTUFA A 120 °C, NA COR A DEFINIR. DIMENSÕES: 1930X1035X400MM (AXLXP) COM VARIAÇÃO DE +/- 5%; A MONTAGEM DO MÓVEL É REALIZADA ATRAVÉS DO SISTEMA PROPIO, QUE PERMITE MONTAGENS E DESMONTAGENS SUCESSIVAS, MANTENDO A RIGIDEZ, ESTABILIDADE E ACABAMENTO DO MÓVEL, ELIMINANDO A APARÊNCIA DE PARAFUSOS. PRODUTO DEVE ATENDER ÀS EXIGÊNCIAS DA NORMA REGULAMENTADORA NR-17.3(MOBILIÁRIO PARA POSTOS DE TRABALHO) DO MINISTÉRIO DO TRABALHO E DO EMPREGO ATRAVÉS DE APRESENTAÇÃO DE LAUDO DE CONFORMIDADE ERGONÔMICA PARA COM A NR 17, EMITIDO POR ENGENHEIRO DE SEGURANÇA DO TRABALHO, MÉDICO DO TRABALHO OU ERGONOMISTA EM PAPEL TIMBRADO DO PROFISSIONAL QUE FAZ A</p> <p>ANALISE, EMITE E ASSINA O LAUDO, COM FOTO DO PRODUTO E SUA DESCRIÇÃO TÉCNICA EM DOCUMENTO DO FABRICANTE, MENÇÃO A NORMA NR-17, ANALISE E CONCLUSÃO, DATA E VALIDADE. NÃO SERÃO ACEITOS LAUDOS GENÉRICOS, SEM IDENTIFICAÇÃO DETALHADA DO PRODUTO OBJETO DA ANÁLISE. OS LAUDOS/RELATÓRIOS SÃO ACOMPANHADOS DA DEVIDA ART OU RRT DO SERVIÇO, COM COMPROVANTE DE QUITAÇÃO DA GUIA E DOCUMENTO CREA DO AVALIADOR CASO ENGENHEIRO. CASO PROFISSIONAL AVALIADOR SEJA MÉDICO DO TRABALHO, DEVIDO REGISTRO NO CRM E DOCUMENTO QUE ATESTA COMPETÊNCIA/ESPECIALIZAÇÃO DO PROFISSIONAL E, AINDA, CASO O PROFISSIONAL AVALIADOR SEJA ERGONOMISTA,</p>	<p>UNIDADE</p>	<p>20</p>	<p>PANDIN</p>	<p>R\$ 1.840,00</p>	<p>R\$ 36.800,00</p>





Educacional

	DECLARAÇÃO DE CERTIFICAÇÃO JUNTO A ABERGO DO PROFISSIONAL AVALIADOR COM O RESPECTIVO COMPROVANTE DE ESPECIALIZAÇÃO; SERÃO DESCLASSIFICADAS AS PROPOSTAS DE PREÇOS DA LICITANTE QUE NÃO APRESENTÁ-LOS					
10	<p>ROUPEIRO DE AÇO 16 PORTAS - ESPECIFICAÇÕES MÍNIMAS: 04 CORPOS E 16 PORTAS: ESTRUTURA COM TRAVAS INVESTIDAS TIPO UNHA DE GATO O QUE DISPENSA A UTILIZAÇÃO DE PARAFUSOS, POSSUI 04 CORPOS, 16 VÃO COM 16 PORTAS EM AÇO SOBREPSTAS EM CADA VÃO COM ENCAIXE TOTAL PARA DENTRO DO VÃO. FECHAMENTO ATRAVÉS DE FECHADURA TIPO YALE. VENEZIANAS PARA VENTILAÇÃO EM CADA PORTA. DEVE POSSUIR DOIS CABIDES EM CADA VÃO; PÉS REMOVÍVEIS EM POLIPROPILENO DE ALTO IMPACTO. POSSIBILIDADE DE MONTAGEM EM SÉRIE EM VÁRIOS VÃOS CONTÍNUOS. ACABAMENTO:CORPO TRATADO PELO PROCESSO ANTICORROSIVO À BASE DE FOSFATO DE ZINCO E PINTURA ELETROSTÁTICA A PÓ (TINTA EPÓXI) COM CAMADA DE 30 A 40 MÍCRONS COM SECAGEM EM ESTUFA A 240 ºC NA COR CINZA CRISTAL E AS PORTAS EM PINTURA ELETROSTÁTICA LÍQUIDA (ESMALTE SINTÉTICO) COM CAMADA DE 30 A 40 MÍCRONS COM SECAGEM EM ESTUFA A 120 ºC, NA COR AZUL. DIMENSÕES: 1930X1380X400MM (AXLXP) COM VARIAÇÃO DE +/- 5%; A MONTAGEM DO MÓVEL É REALIZADA ATRAVÉS DO SISTEMA PROPIO, QUE PERMITE MONTAGENS E DESMONTAGENS SUCESSIVAS, MANTENDO A RIGIDEZ, ESTABILIDADE E ACABAMENTO DO MÓVEL, ELIMINANDO A APARÊNCIA DE PARAFUSOS. PRODUTO DEVE ATENDER ÀS EXIGÊNCIAS DA NORMA REGULAMENTADORA NR-17.3(MOBILIÁRIO PARA POSTOS DE TRABALHO) DO MINISTÉRIO DO TRABALHO E DO EMPREGO ATRAVÉS DE APRESENTAÇÃO DE LAUDO DE CONFORMIDADE ERGONÔMICA PARA COM A NR 17, EMITIDO POR ENGENHEIRO DE SEGURANÇA DO TRABALHO, MÉDICO DO TRABALHO OU ERGONOMISTA EM PAPEL TIMBRADO DO PROFISSIONAL QUE FAZ A ANÁLISE, EMITE E ASSINA O LAUDO, COM FOTO DO PRODUTO E SUA DESCRIÇÃO TÉCNICA EM DOCUMENTO DO FABRICANTE, MENÇÃO A NORMA NR-17, ANÁLISE E CONCLUSÃO, DATA E VALIDADE. NÃO SERÃO ACEITOS LAUDOS GENÉRICOS, SEM IDENTIFICAÇÃO DETALHADA DO PRODUTO OBJETO DA ANÁLISE. OS LAUDOS/RELATÓRIOS SÃO ACOMPANHADOS DA DEVIDA ART OU RRT DO SERVIÇO, COM COMPROVANTE DE QUITAÇÃO DA GUIA E DOCUMENTO CREA DO AVALIADOR CASO ENGENHEIRO. CASO PROFISSIONAL AVALIADOR SEJA MÉDICO DO TRABALHO, DEVIDO REGISTRO NO CRM E DOCUMENTO QUE ATESTA COMPETÊNCIA/ESPECIALIZAÇÃO DO PROFISSIONAL E, AINDA, CASO O PROFISSIONAL AVALIADOR SEJA ERGONOMISTA, DECLARAÇÃO DE CERTIFICAÇÃO JUNTO A ABERGO DO PROFISSIONAL AVALIADOR COM O RESPECTIVO COMPROVANTE DE ESPECIALIZAÇÃO; SERÃO DESCLASSIFICADAS AS PROPOSTAS DE PREÇOS DA LICITANTE QUE NÃO APRESENTÁ-LOS.</p>	UNIDADE	117	PANDIN	R\$ 2.399,00	R\$ 280.683,00
VALOR GLOBAL					R\$ 1.644.541,00	UM MILHÃO, SEISCENTOS E QUARENTA E QUATRO MIL, QUINHENTOS E QUARENTA E UM REAIS

LOTE 5: MOBILIÁRIO (MADEIRA) - COTA 25% ME/EPP

ITEM	ESPECIFICAÇÕES	UNIDADE	QUANT	MARCA FABRICANTE	VR UNITÁRIO	VR TOTAL
1	<p>MESA COM DUAS GAVETAS ESPECIFICAÇÕES MÍNIMAS: MEDINDO (A X L X P) 740MMX1200MMX600MM COM VARIAÇÃO DE +/- 5%. NA COR CINZA. COM TAMPO E CORPO MACIÇOS CONFECCIONADOS EM MDP DE 15MM REVESTIDO EM MELAMÍNICA FIXADA ATRAVÉS DE PROCESSO INDUSTRIAL DE PRENSA DE BAIXA PRESSÃO. ACABAMENTO COM FITA DE BORDA COLADO POR CENTRO DE USINAGEM PELO SISTEMA HOTMELT NA COR CINZA. POSSUIR GAVETEIRO AÉREO COM 2 GAVETAS MEDINDO (A X L X P) 200MMX290MMX375MMCOM COM VARIAÇÃO DE +/- 5%. ACABAMENTO EM FITA ABS, POSSUIR FECHADURA CILÍNDRICA TIPO YALE COM CHAVES, BOTIJÃO, E LINGUETA; POSSUIR PUXADORES TIPO ALÇA EM POLIETILENO DE ALTO IMPACTO; POSSUIR PÉ FIXO CONFECCIONADO EM MDP REVESTIDO POR AMBAS AS FACES NA COR CINZA, E ENTRE ELAS ALMOFADA EM MDP DE 15 MM NA MESMA COR DO TAMPO, PONTEIRA TIPO OCTOGONAL</p>	UNIDADE	107	PANDIN	R\$ 520,00	R\$ 55.640,00



Educacional

<p>COM ESPESSURA DE (5MM)DE POLIESTIRENO QUE PERMITE A REGULAGEM DE ALTURA, FIXADO AO TAMPO UTILIZANDO SISTEMA GIROFIX COM CASTANHAS DE 15MM E PINOS 6MM COM ROSCA SOBERBA; PRODUTO DEVE ATENDER ÀS EXIGÊNCIAS DA NORMA REGULAMENTADORA NR-17.3(MOBILIÁRIO PARA POSTOS DE TRABALHO) DO MINISTÉRIO DO TRABALHO E DO EMPREGO ATRAVÉS DE APRESENTAÇÃO DE LAUDO DE CONFORMIDADE ERGONÔMICA PARA COM A NR 17, EMITIDO POR ENGENHEIRO DE SEGURANÇA DO TRABALHO, MÉDICO DO TRABALHO OU ERGONOMISTA CERTIFICADO PELA ABERGO, EM PAPEL TIMBRADO DO PROFISSIONAL QUE FAZ A ANÁLISE, EMITE E ASSINA O LAUDO, COM FOTO DO PRODUTO E SUA DESCRIÇÃO TÉCNICA EM DOCUMENTO DO FABRICANTE, MENÇÃO A NORMA NR-17, ANÁLISE E CONCLUSÃO. NÃO SERÃO ACEITOS LAUDOS GENÉRICOS, SEM IDENTIFICAÇÃO DETALHADA DO PRODUTO OBJETO DA ANÁLISE. OS LAUDOS/RELATÓRIOS SÃO ACOMPANHADOS DA DEVIDA ART OU RRT DO SERVIÇO, COM COMPROVANTE DE QUITAÇÃO DA GUIA E DOCUMENTO CREA DO AVALIADOR CASO ENGENHEIRO. CASO PROFISSIONAL AVALIADOR SEJA MÉDICO DO TRABALHO, DEVIDO REGISTRO NO CRM E DOCUMENTO QUE ATESTA COMPETÊNCIA/ESPECIALIZAÇÃO DO PROFISSIONAL E, AINDA, CASO O PROFISSIONAL AVALIADOR SEJA ERGONOMISTA, DECLARAÇÃO DE CERTIFICAÇÃO JUNTO A ABERGO DO PROFISSIONAL AVALIADOR COM O RESPECTIVO COMPROVANTE DE ESPECIALIZAÇÃO; SERÃO DESCLASSIFICADAS AS PROPOSTAS DE PREÇOS DA LICITANTE QUE NÃO APRESENTA-LOS</p>					
<p>2 ARMÁRIO ALTO FECHADO - ESPECIFICAÇÕES MÍNIMAS: CONFECCIONADO EM MDP 15MM, REVESTIDO NA COR CINZA CRISTAL POR AMBAS AS FACES, FIXADA ATRAVÉS DE UM PROCESSO DE PREENSA DE BAIXA PRESSÃO COM ACABAMENTO EM FITA PVC (POLIESTIRENO) COM NO MÍNIMO 0,45MM DE ESPESSURA. CONTER 2 RETAGUARDAS FIXADAS NO FUNDO PRA PAREDE DO ARMÁRIO ATRAVÉS DE PERFIL "H"; DEVERÁ POSSUIR PRATELEIRAS SUPERIOR E INFERIOR E CENTRAL; DEVERÁ POSSUIR 2 PORTAS COM FECHADURA CILÍNDRICA TIPO YALE CONTENDO 2 CHAVES, COM DOBRADIÇAS ALTA COM TRAVAS PLÁSTICAS COM GARRAS E PUXADORES EM POLIETILENO TIPO CONCHA. PÉS: TIPO OCTOGONAL DE POLIETILENO COM REGULAGEM; DEVE POSSUIR AS SEGUINTE MEDIDAS: 1600X900X400MM (AXLXP) COM VARIAÇÃO DE +/- 5%. PRODUTO DEVE ATENDER ÀS EXIGÊNCIAS DA NORMA REGULAMENTADORA NR-17.3(MOBILIÁRIO PARA POSTOS DE TRABALHO) DO MINISTÉRIO DO TRABALHO E DO EMPREGO ATRAVÉS DE APRESENTAÇÃO DE LAUDO DE CONFORMIDADE ERGONÔMICA PARA COM A NR 17, EMITIDO POR ENGENHEIRO DE SEGURANÇA DO TRABALHO, MÉDICO DO TRABALHO OU ERGONOMISTA CERTIFICADO PELA ABERGO, EM PAPEL TIMBRADO DO PROFISSIONAL QUE FAZ A ANÁLISE, EMITE E ASSINA O LAUDO, COM FOTO DO PRODUTO E SUA DESCRIÇÃO TÉCNICA EM DOCUMENTO DO FABRICANTE, MENÇÃO A NORMA NR-17, ANÁLISE E CONCLUSÃO. NÃO SERÃO ACEITOS LAUDOS GENÉRICOS, SEM IDENTIFICAÇÃO DETALHADA DO PRODUTO OBJETO DA ANÁLISE. OS LAUDOS/RELATÓRIOS SÃO ACOMPANHADOS DA DEVIDA ART OU RRT DO SERVIÇO, COM COMPROVANTE DE QUITAÇÃO DA GUIA E DOCUMENTO CREA DO AVALIADOR CASO ENGENHEIRO. CASO PROFISSIONAL AVALIADOR SEJA MÉDICO DO TRABALHO, DEVIDO REGISTRO NO CRM E DOCUMENTO QUE ATESTA COMPETÊNCIA/ESPECIALIZAÇÃO DO PROFISSIONAL E, AINDA, CASO O PROFISSIONAL AVALIADOR SEJA ERGONOMISTA, DECLARAÇÃO DE CERTIFICAÇÃO JUNTO A ABERGO DO PROFISSIONAL AVALIADOR COM O RESPECTIVO COMPROVANTE DE ESPECIALIZAÇÃO; SERÃO DESCLASSIFICADAS AS PROPOSTAS DE PREÇOS DA LICITANTE QUE NÃO APRESENTA-LOS</p>	UNIDADE	53	PANDIN	R\$ 852,00	R\$ 45.156,00
<p>3 ARMÁRIO SEMI ABERTO ESPECIFICAÇÕES MÍNIMAS: SEMI-ABERTO COM 2 PORTAS BAIXAS NA COR CINZA CONFECCIONADO EM MDP BP (15MM) REVESTIDO POR AMBAS AS FACES POR UMA FOLHA CELULÓSICA DECORATIVA BANHADA EM SOLUÇÃO MELAMÍNICA COM ACABAMENTO EM FITA PVC (POLIESTIRENO), MEDINDO (AXLXP) 1,60 X 0,90 X 0,40 CM COM VARIAÇÃO DE 5%, CONTENDO 01 PRATELEIRA INTERNA INFERIOR E 01 EXTERNA SUPERIOR. 02 PORTAS BAIXAS CONFECCIONADO NO MESMO MATERIAL DO CORPO FECHADURA CILÍNDRICA TIPO YALE COM SISTEMA ARTICULADO CONTENDO 2 CHAVES, PUXADOR EM POLIETILENO (PLÁSTICO DE ALTO IMPACTO) DO TIPO CONCHA. DOBRADIÇAS DE AÇO COM TRAVAS PLÁSTICAS COM GARRAS</p>	UNIDADE	30	PANDIN	R\$ 750,00	R\$ 22.500,00





Educacional


	<p>QUE SE TRAVAM Á PORTA; PRODUTO DEVE ATENDER ÀS EXIGÊNCIAS DA NORMA REGULAMENTADORA NR-17.3(MOBILIÁRIO PARA POSTOS DE TRABALHO) DO MINISTÉRIO DO TRABALHO E DO EMPREGO ATRAVÉS DE APRESENTAÇÃO DE LAUDO DE CONFORMIDADE ERGONÔMICA PARA COM A NR 17, POR PROFISSIONAL DE ERGONOMIA CERTIFICADO PELA ABERGO COM TIMBRADO DO PROFISSIONAL QUE FAZ A ANÁLISE, EMITE E ASSINA O LAUDO, COM FOTO DO PRODUTO E SUA DESCRIÇÃO TÉCNICA EM DOCUMENTO DO FABRICANTE, MENÇÃO A NORMA NR-17, ANÁLISE E CONCLUSÃO. SERÃO DESCLASSIFICADAS AS PROPOSTAS DE PREÇOS DA LICITANTE QUE NÃO APRESENTÁ-LOS.</p>					
4	<p>ARMARIO BAIXO TIPO CREDENÇA DE PRATELEIRA ESPECIFICAÇÕES MÍNIMAS: TAMPO DE 40MM OU SUPERIOR COMPOSTO NA PARTE SUPERIOR EM MDP E INFERIOR POR ACABAMENTOS EM MDP, REVESTIDO POR AMBAS AS FACES NA COR CASTANHO ESCURO COM ACABAMENTO EM FITA PVC COM NO MINIMO 1,00MM DE ESPESSURA. AS LATERAIS DEVEMSER CONFECCIONADA EM MDP, REVESTIDO POR AMBAS AS FACES COM ACABAMENTO EM FITA PVC COM NO MINIMO 0,45MM DE ESPESSURA. POSSUIR 3 RETAGUARDAS EM DURAPLAC DE NO MINIMO 2,5MM. PRATELEIRA CENTRAL NA PARTE SUPERIOR CONFECCIONADO EM MDP, REVESTIDO POR COM ACABAMENTO EM FITA PVC (POLIETILENO) COM NO MINIMO 0,45MM DE ESPESSURA. FUNDO: CONFECCIONADO EM DURAPLAC DE NO MINIMO 3MM. POSSUIR NO MÍNIMO 2 PORTAS INFERIORES COM PRATELEIRA CONFECCIONADO EM MDP, REVESTIDO POR AMBAS AS FACES, COM ACABAMENTO EM FITA ABS DE NO MINIMO 0,45MM DE ESPESSURA COM FECHADURA CILÍNDRICA TIPO YALE OU SIMILAR SENDO SISTEMA ARTICULADO CONTENDO 2 CHAVES, COM PUXADOR EM TIPO CONCHA MEDINDO.PÉS TIPO OCTOGONAL COM ESPESSURA MINIMA DE 5MM</p> <p>DE POLIETILENO COM REGULAGEM DE ALTURA. DEVE POSSUIR AS SEGUINTE MEDIDAS TOTAIS (PXLXA): 400MMX1200MM X750MM COM VARIAÇÃO DE +/- 5%. PRODUTO DEVE ATENDER ÀS EXIGÊNCIAS DA NORMA REGULAMENTADORA NR-17.3(MOBILIÁRIO PARA POSTOS DE TRABALHO) DO MINISTÉRIO DO TRABALHO E DO EMPREGO ATRAVÉS DE APRESENTAÇÃO DE LAUDO DE CONFORMIDADE ERGONÔMICA PARA COM A NR 17, EMITIDO POR ENGENHEIRO DE SEGURANÇA DO TRABALHO, MÉDICO DO TRABALHO OU ERGONOMISTA CERTIFICADO PELA ABERGO, COM VALIDADE A VENCER, EM PAPEL TIMBRADO DO PROFISSIONAL QUE FAZ A ANÁLISE, EMITE E ASSINA O LAUDO, COM FOTO DO PRODUTO E SUA DESCRIÇÃO TÉCNICA EM DOCUMENTO DO FABRICANTE, MENÇÃO A NORMA NR-17, ANÁLISE E CONCLUSÃO, DATA E VALIDADE. NÃO SERÃO ACEITOS LAUDOS GENÉRICOS, SEM IDENTIFICAÇÃO DETALHADA DO PRODUTO OBJETO DA ANÁLISE. OS LAUDOS/RELATÓRIOS SÃO ACOMPANHADOS DA DEVIDA ART OU RRT DO SERVIÇO, COM COMPROVANTE DE QUITAÇÃO DA GUIA E DOCUMENTO CREA DO AVALIADOR CASO ENGENHEIRO. CASO PROFISSIONAL AVALIADOR SEJA MÉDICO DO TRABALHO, DEVIDO REGISTRO NO CRM E DOCUMENTO QUE ATESTA COMPETÊNCIA/ESPECIALIZAÇÃO DO PROFISSIONAL E, AINDA, CASO O PROFISSIONAL AVALIADOR SEJA ERGONOMISTA, DECLARAÇÃO DE CERTIFICAÇÃO JUNTO A ABERGO DO PROFISSIONAL AVALIADOR COM O RESPECTIVO COMPROVANTE DE ESPECIALIZAÇÃO; SERÃO DESCLASSIFICADAS AS PROPOSTAS DE PREÇOS DA LICITANTE QUE NÃO APRESENTÁ-LOS.</p>	UNIDADE	23	PANDIN	R\$ 750,00	R\$ 17.250,00
5	<p>ESTAÇÃO DE TRABALHO EM FORMATO DE "L" - ESPECIFICAÇÕES MÍNIMAS: MEDINDO 1400MM X 1400MM X 600MM X 740MM (A) COM TAMPO, RETAGUARDA E CORPO MACIÇOS CONFECCIONADOS EM MDP DE NO MÍNIMO 15MM, COM REVESTIMENTO</p> <p>EM AMBAS AS FACES POR LAMINADO MELAMÍNICO DE ALTA RESISTÊNCIA. ACABAMENTO NO TAMPO E PÉS COM FITA DE BORDA COLADO POR CENTRO DE USINAGEM PELO SISTEMA HOTMELT NA COR CINZA CRISTAL COM 15 MM DE ALTURA E ESPESSURA DE 2 MM. PÉS DA MESA: CONFECCIONADO EM MDP BP (15MM) (PARTÍCULAS DE MÉDIA DENSIDADE) FABRICADO ATRAVÉS DE PARTÍCULAS DE MADEIRA COM RESINAS SINTÉTICAS (UREIA FORMOL), REVESTIDO POR AMBAS AS FACES POR UMA FOLHA CELULÓSICA DECORATIVA BANHADA EM SOLUÇÃO MELAMÍNICA FIXADA ATRAVÉS DE UM PROCESSO DE PRENSA DE BAIXA PRESSÃO MEDINDO 682MM(A) X 639MM(L) X 15MM(E), COM ARREMATE DE ACABAMENTO ENTRE TAMPO E PÉS CONFECCIONADO EM MDP BP (15MM), REVESTIDO POR AMBAS AS FACES POR UMA FOLHA CELULÓSICA DECORATIVA</p>	UNIDADE	33	PANDIN	R\$ 850,00	R\$ 28.050,00





Educacional


	<p>BANHADA EM SOLUÇÃO MELAMÍNICA FIXADA ATRAVÉS DE UM PROCESSO DE PREENSA DE BAIXA PRESSÃO MEDINDO 600MM(L) X 25MM(A) X 15MM(E) NA COR CINZA; PÉS TIPO OCTOGONAL COM ESPESSURA DE (5MM) DE POLIESTIRENO (PLÁSTICO DE ALTO IMPACTO) QUE PERMITE A REGULAGEM QUANDO Á DESNÍVEL DO PISO FACILITANDO ASSIM O MANUSEIO DO PRODUTO, FIXADO AO TAMPO UTILIZANDO SISTEMA GIROFIX COM CASTANHAS DE 15MM E PINOS 6MM COM ROSCA SOBERBA. PÉ CENTRAL: CONFECCIONADO EM MDP BP (15MM), MEDINDO 707MM(A) X 118MM(L) X 15MM(E), NA COR: CINZA FIXADO AO TAMPO. PRODUTO DEVE ATENDER ÀS EXIGÊNCIAS DA NORMA REGULAMENTADORA NR-17.3(MOBILIÁRIO PARA POSTOS DE TRABALHO) DO MINISTÉRIO DO TRABALHO E DO EMPREGO ATRAVÉS DE APRESENTAÇÃO DE LAUDO DE CONFORMIDADE ERGONÔMICA PARA COM A NR 17, EMITIDO POR ENGENHEIRO DE SEGURANÇA DO TRABALHO, MÉDICO DO TRABALHO OU ERGONOMISTA CERTIFICADO PELA ABERGO, EM PAPEL TIMBRADO DO PROFISSIONAL QUE FAZ A ANÁLISE, EMITE E ASSINA O LAUDO, COM FOTO DO PRODUTO E SUA DESCRIÇÃO TÉCNICA EM DOCUMENTO DO FABRICANTE, MENÇÃO A NORMA NR-17, ANÁLISE E CONCLUSÃO. NÃO SERÃO ACEITOS LAUDOS GENÉRICOS, SEM IDENTIFICAÇÃO DETALHADA DO PRODUTO OBJETO DA ANÁLISE. OS LAUDOS/RELATÓRIOS SÃO ACOMPANHADOS DA DEVIDA ART OU RRT DO SERVIÇO, COM COMPROVANTE DE QUITAÇÃO DA GUIA E DOCUMENTO CREA DO AVALIADOR CASO ENGENHEIRO. CASO PROFISSIONAL AVALIADOR SEJA MÉDICO DO TRABALHO, DEVIDO REGISTRO NO CRM E DOCUMENTO QUE ATESTA COMPETÊNCIA/ESPECIALIZAÇÃO DO PROFISSIONAL E, AINDA, CASO O PROFISSIONAL AVALIADOR SEJA ERGONOMISTA, DECLARAÇÃO DE CERTIFICAÇÃO JUNTO A ABERGO DO PROFISSIONAL AVALIADOR COM O RESPECTIVO COMPROVANTE DE ESPECIALIZAÇÃO; SERÃO DESCLASSIFICADAS AS PROPOSTAS DE PREÇOS DA LICITANTE QUE NÃO APRESENTÁ-LOS.</p>					
6	<p>MESA DE REUNIÃO REDONDA - ESPECIFICAÇÕES MÍNIMAS: DIAMETRO DE NO MÍNIMO 110CM E PÉ PAINEL EM "X" CONFECCIONADO EM MDP (15MM) REVESTIDO POR AMBAS AS FACES POR UMA FOLHA CELULÓSICA DECORATIVA BANHADA EM SOLUÇÃO MELAMÍNICA FIXADA ATRAVÉS DE UM PROCESSO DE PREENSA DE BAIXA PRESSÃO NA COR CINZA COM ACABAMENTO EM FITA EM PVC (POLIESTIRENO) COM 2MM ESPESSURA COM BORDAS APARENTES ENCABEÇADAS NA COR BRANCO. POSSUIR PÉ FIXADOS AO TAMPO ATRAVÉS DE CASTANHAS E PINOS GIROFIX. PÉS COM PONTEIRAS SAPATA TIPO "U"</p> <p>EM AÇO CHAPA #20 COM PONTEIRA REGULÁVEL TIPO OCTOGONAL EM POLIESTIRENO (PLÁSTICO DE ALTO IMPACTO) POSSIBILITANDO A REGULAGEM QUANDO HOVER DESNÍVEL DE PISO. PRODUTO DEVE ATENDER ÀS EXIGÊNCIAS DA NORMA REGULAMENTADORA NR-17.3(MOBILIÁRIO PARA POSTOS DE TRABALHO) DO MINISTÉRIO DO TRABALHO E DO EMPREGO ATRAVÉS DE APRESENTAÇÃO DE LAUDO DE CONFORMIDADE ERGONÔMICA PARA COM A NR 17, EMITIDO POR ENGENHEIRO DE SEGURANÇA DO TRABALHO, MÉDICO DO TRABALHO OU ERGONOMISTA CERTIFICADO PELA ABERGO, EM PAPEL TIMBRADO DO PROFISSIONAL QUE FAZ A ANÁLISE, EMITE E ASSINA O LAUDO, COM FOTO DO PRODUTO E SUA DESCRIÇÃO TÉCNICA EM DOCUMENTO DO FABRICANTE, MENÇÃO A NORMA NR-17, ANÁLISE E CONCLUSÃO. NÃO SERÃO ACEITOS LAUDOS GENÉRICOS, SEM IDENTIFICAÇÃO DETALHADA DO PRODUTO OBJETO DA ANÁLISE. OS LAUDOS/RELATÓRIOS SÃO ACOMPANHADOS DA DEVIDA ART OU RRT DO SERVIÇO, COM COMPROVANTE DE QUITAÇÃO DA GUIA E DOCUMENTO CREA DO AVALIADOR CASO ENGENHEIRO. CASO PROFISSIONAL AVALIADOR SEJA MÉDICO DO TRABALHO, DEVIDO REGISTRO NO CRM E DOCUMENTO QUE ATESTA COMPETÊNCIA/ESPECIALIZAÇÃO DO PROFISSIONAL E, AINDA, CASO O PROFISSIONAL AVALIADOR SEJA ERGONOMISTA, DECLARAÇÃO DE CERTIFICAÇÃO JUNTO A ABERGO DO PROFISSIONAL AVALIADOR COM O RESPECTIVO COMPROVANTE DE ESPECIALIZAÇÃO; SERÃO DESCLASSIFICADAS AS PROPOSTAS DE PREÇOS DA LICITANTE QUE NÃO APRESENTÁ-LOS</p>	UNIDADE	21	PANDIN	R\$ 601,00	R\$ 12.621,00
7	<p>MESA RETANGULAR PARA REUNIÃO - ESPECIFICAÇÕES MÍNIMAS: MEDINDO 2000X900X750 (LXPXA) COM VARIAÇÃO DE +/- 5% ; REVESTIDAS COM FITA DE BORDA DE PVC COM 2 MM DE ESPESSURA EM TODOS OS LADOS, COM RAIOS DE 15 MM NAS ARESTAS, SENDO ALTAMENTE RESISTENTE A IMPACTOS. PAINEL FRONTAL EM MADEIRA MDP DE 15 MM DE ESPESSURA NA COR</p>	UNIDADE	23	PANDIN	R\$ 850,00	R\$ 19.550,00





Educacional


<p>CINZA, REVESTIDAS COM FITA DE BORDA DE PVC. POSSUIR DOIS PÉ DO TIPO "PAINEL" MEDINDO 650 (L) X 680 (A) X 15 (P) APROXIMADAMENTE QUE FORMA A ESTRUTURA DE SUSTENTAÇÃO DA MESA E DEVERÁ SER CONFECCIONADO EM MDP DE 15 MM, COM O MESMO MATERIAL DO TAMPO NA COR AZUL, REVESTIDAS COM FITA DE BORDA DE PVC, COM 2 MM DE ESPESURA EM TODOS OS LADOS, COM RAIO DE 15 MM NAS ARESTAS, SENDO ALTAMENTE RESISTENTE A IMPACTOS; POSSUIR PONTEIRAS EM PLÁSTICO DE ALTO IMPACTO POSSIBILITANDO NIVELAMENTO DO PISO CASO HAJA NECESSIDADE. PRODUTO DEVE ATENDER ÀS EXIGÊNCIAS DA NORMA REGULAMENTADORA NR-17.3(MOBILIÁRIO PARA POSTOS DE TRABALHO) DO MINISTÉRIO DO TRABALHO E DO EMPREGO ATRAVÉS DE APRESENTAÇÃO DE LAUDO DE CONFORMIDADE ERGONÔMICA PARA COM A NR 17, EMITIDO POR ENGENHEIRO DE SEGURANÇA DO TRABALHO, MÉDICO DO TRABALHO OU ERGONOMISTA CERTIFICADO PELA ABERGO, EM PAPEL TIMBRADO DO PROFISSIONAL QUE FAZ A ANÁLISE, EMITE E ASSINA O LAUDO, COM FOTO DO PRODUTO E SUA DESCRIÇÃO TÉCNICA EM DOCUMENTO DO FABRICANTE, MENÇÃO A NORMA NR-17, ANÁLISE E CONCLUSÃO. NÃO SERÃO ACEITOS LAUDOS GENÉRICOS, SEM IDENTIFICAÇÃO DETALHADA DO PRODUTO OBJETO DA ANÁLISE. OS LAUDOS/RELATÓRIOS SÃO ACOMPANHADOS DA DEVIDA ART OU RRT DO SERVIÇO, COM COMPROVANTE DE QUITAÇÃO DA GUIA E DOCUMENTO CREA DO AVALIADOR CASO ENGENHEIRO. CASO PROFISSIONAL AVALIADOR SEJA MÉDICO DO TRABALHO, DEVIDO REGISTRO NO CRM E DOCUMENTO QUE ATESTA COMPETÊNCIA/ESPECIALIZAÇÃO DO PROFISSIONAL E, AINDA, CASO O PROFISSIONAL AVALIADOR SEJA ERGONOMISTA, DECLARAÇÃO DE CERTIFICAÇÃO JUNTO A ABERGO DO PROFISSIONAL AVALIADOR COM O RESPECTIVO COMPROVANTE DE ESPECIALIZAÇÃO; SERÃO DESCLASSIFICADAS AS PROPOSTAS DE PREÇOS DA LICITANTE QUE NÃO APRESENTÁ-LOS.</p>					
<p>8 MESA PARA IMPRESSORA ESPECIFICAÇÕES MÍNIMAS: MEDINDO (A X L X P) 740MMX900MMX600MM COM VARIAÇÃO DE +/- 5%. NA COR CINZA. COM TAMPO E CORPO MACIÇOS CONFECCIONADOS EM MDP DE 15MM REVESTIDO EM MELAMÍNICA FIXADA ATRAVÉS DE PROCESSO INDUSTRIAL DE PRENSA DE BAIXA PRESSÃO. ACABAMENTO COM FITA DE BORDA COLADO POR CENTRO DE USINAGEM PELO SISTEMA HOTMELT NA COR CINZA. POSSUIR PÉ FIXO CONFECCIONADO EM MDP REVESTIDO POR AMBAS AS FACES NA COR CINZA, E ENTRE ELAS ALMOFADA EM MDP DE 15 MM NA MESMA COR DO TAMPO, PONTEIRA TIPO OCTOGONAL COM ESPESURA DE (5MM)DE POLIESTIRENO QUE PERMITE A REGULAGEM DE ALTURA, FIXADO AO TAMPO UTILIZANDO SISTEMA GIROFIX COM CASTANHAS DE 15MM E PINOS 6MM COM ROSCA SOBERBA; PRODUTO DEVE ATENDER ÀS EXIGÊNCIAS DA NORMA REGULAMENTADORA NR-17.3(MOBILIÁRIO PARA POSTOS DE TRABALHO) DO MINISTÉRIO DO TRABALHO E DO EMPREGO ATRAVÉS DE APRESENTAÇÃO DE LAUDO DE CONFORMIDADE ERGONÔMICA PARA COM A NR 17, EMITIDO POR ENGENHEIRO DE SEGURANÇA DO TRABALHO, MÉDICO DO TRABALHO OU ERGONOMISTA CERTIFICADO PELA ABERGO, EM PAPEL TIMBRADO DO PROFISSIONAL QUE FAZ A ANÁLISE, EMITE E ASSINA O LAUDO, COM FOTO DO PRODUTO E SUA DESCRIÇÃO TÉCNICA EM DOCUMENTO DO FABRICANTE, MENÇÃO A NORMA NR-17, ANÁLISE E CONCLUSÃO. NÃO SERÃO ACEITOS LAUDOS GENÉRICOS, SEM IDENTIFICAÇÃO DETALHADA DO PRODUTO OBJETO DA ANÁLISE. OS LAUDOS/RELATÓRIOS SÃO ACOMPANHADOS DA DEVIDA ART OU RRT DO SERVIÇO, COM COMPROVANTE DE QUITAÇÃO DA GUIA E DOCUMENTO CREA DO AVALIADOR CASO ENGENHEIRO. CASO PROFISSIONAL AVALIADOR SEJA MÉDICO DO TRABALHO, DEVIDO REGISTRO NO CRM E DOCUMENTO QUE ATESTA COMPETÊNCIA/ESPECIALIZAÇÃO DO PROFISSIONAL E, AINDA, CASO O PROFISSIONAL AVALIADOR SEJA ERGONOMISTA, DECLARAÇÃO DE CERTIFICAÇÃO JUNTO A ABERGO DO PROFISSIONAL AVALIADOR COM O RESPECTIVO COMPROVANTE DE ESPECIALIZAÇÃO; SERÃO DESCLASSIFICADAS AS PROPOSTAS DE PREÇOS DA LICITANTE QUE NÃO APRESENTÁ-LOS.</p>	UNIDADE	41	PANDIN	R\$ 240,00	R\$ 9.840,00
<p>9 BALCÃO PARA ATENDIMENTO PARA RECEPÇÃO ESPECIFICAÇÕES MÍNIMAS: MEDINDO 1100MM(A)X1550(L) X600MM(P) COM</p>	UNIDADE	7	PANDIN	R\$ 2.400,00	R\$ 16.800,00





Educacional


<p>DOIS TAMPOS, 1 SUPERIOR PARA ATENDIMENTO AO PÚBLICO E OUTRO INFERIOR PARA TRABALHO INTERNO AMBOS COM 30CM DE PROFUNDIDADE DE ÁREA ÚTIL CONFECCIONADOS EM MDP BP (25MM) REVESTIDO POR AMBAS AS FACES NA COR CASTANHO COM TONS CLAROS E ESCUROS COM ACABAMENTO EM FITA EM PVC COM 2MM ESPESSURA COM BORDAS APARENTES ENCABEÇADAS NA MESMA COR DO TAMPO FIXADO ATRAVÉS DE CASTANHA GIROFIX PARA 15MM E PINOS M6 ROSCA SOBERBA A ESTRUTURA QUE DEVE SER FABRICADO COM MESMO MATERIAL DO TAMPO, MDP DE 25MM; POSSUIR CALHAS PASSA FIO INFERIOR E SUPERIOR CONFECCIONADAS EM AÇO CHAPA #24 MEDINDO 200MM DE LARGURA. POSSUIR PÉS TIPO OCTOGONAL COM ESPESSURA DE (5MM) DE PLÁSTICO DE ALTO IMPACTO COM REGULAGEM. PRODUTO DEVE ATENDER ÀS EXIGÊNCIAS DA NORMA REGULAMENTADORA NR-17.3(MOBILIÁRIO PARA POSTOS DE TRABALHO) DO MINISTÉRIO DO</p> <p>TRABALHO E DO EMPREGO ATRAVÉS DE APRESENTAÇÃO DE LAUDO DE CONFORMIDADE ERGONÔMICA PARA COM A NR 17, EMITIDO POR ENGENHEIRO DE SEGURANÇA DO TRABALHO, MÉDICO DO TRABALHO OU ERGONOMISTA CERTIFICADO PELA ABERGO, COM VALIDADE A VENCER, EM PAPEL TIMBRADO DO PROFISSIONAL QUE FAZ A ANÁLISE, EMITE E ASSINA O LAUDO, COM FOTO DO PRODUTO E SUA DESCRIÇÃO TÉCNICA EM DOCUMENTO DO FABRICANTE, MENÇÃO A NORMA NR-17, ANÁLISE E CONCLUSÃO, DATA E VALIDADE. NÃO SERÃO ACEITOS LAUDOS GENÉRICOS, SEM IDENTIFICAÇÃO DETALHADA DO PRODUTO OBJETO DA ANÁLISE. OS LAUDOS/RELATÓRIOS SÃO ACOMPANHADOS DA DEVIDA ART OU RRT DO SERVIÇO, COM COMPROVANTE DE QUITAÇÃO DA GUIA E DOCUMENTO CREA DO AVALIADOR CASO ENGENHEIRO. CASO PROFISSIONAL AVALIADOR SEJA MÉDICO DO TRABALHO, DEVIDO REGISTRO NO CRM E DOCUMENTO QUE ATESTA COMPETÊNCIA/ESPECIALIZAÇÃO DO PROFISSIONAL E, AINDA, CASO O PROFISSIONAL AVALIADOR SEJA ERGONOMISTA, DECLARAÇÃO DE CERTIFICAÇÃO JUNTO A ABERGO DO PROFISSIONAL AVALIADOR COM O RESPECTIVO COMPROVANTE DE ESPECIALIZAÇÃO; SERÃO DESCLASSIFICADAS AS PROPOSTAS DE PREÇOS DA LICITANTE QUE NÃO APRESENTÁ-LOS.</p>					
<p>10 ESTAÇÃO DE ATENDIMENTO EM FORMATO DE CABINE INDIVIDUAL ESPECIFICAÇÕES MÍNIMAS: MEDINDO (A X L X P) 1200MMX1000MMX800MM COM VARIAÇÃO DE +/- 5%. COM TAMPOS E LATERAIS EM MDP DE 15MM(E) MACIÇOS CONFECCIONADOS EM MDP DE 15MM REVESTIDO EM MELAMÍNICA FIXADA ATRAVÉS DE PROCESSO INDUSTRIAL DE PREENSA DE BAIXA PRESSÃO. ACABAMENTO COM FITA DE BORDA COLADO POR CENTRO DE USINAGEM PELO SISTEMA HOTMELT NA COR CINZA PARA ATENDIMENTO AO TELEFONE. TAMPO MEDINDO 1000MM(L)X700MM(P)X15MM(E) COM ACABAMENTO EM PERFIL ERGONSO" 180". POSSUI 1 FURO PARA A PASSAGEM DOS FIOS NO CANTO TRASEIRO ESQUERDO MEDINDO 4,5 DE RAIOS. LATERAIS MEDINDO 1200MM(A)X750MM(P –LADO MENOR INFERIOR)X800MM(LADO MAIOR SUPERIOR)X 15MM(E) COM ACABAMENTO EM PERFIL , TIPO "T". POSSUIR PONTEIRAS OBLONGAS COM SAPATAS NIVELADORAS TIPO "U" COM ESPESSURA DE (5MM)DE POLIRESTILENO. PRODUTO DEVE ATENDER ÀS EXIGÊNCIAS DA NORMA REGULAMENTADORA NR-17.3(MOBILIÁRIO PARA POSTOS DE TRABALHO) DO MINISTÉRIO DO TRABALHO E DO EMPREGO ATRAVÉS DE APRESENTAÇÃO DE LAUDO DE CONFORMIDADE ERGONÔMICA PARA COM A NR 17, EMITIDO POR ENGENHEIRO DE SEGURANÇA DO TRABALHO, MÉDICO DO TRABALHO OU ERGONOMISTA CERTIFICADO PELA ABERGO, COM VALIDADE A VENCER, EM PAPEL TIMBRADO DO PROFISSIONAL QUE FAZ A ANÁLISE, EMITE E ASSINA O LAUDO, COM FOTO DO PRODUTO E SUA DESCRIÇÃO TÉCNICA EM DOCUMENTO DO FABRICANTE, MENÇÃO A NORMA NR-17, ANÁLISE E CONCLUSÃO, DATA E VALIDADE. NÃO SERÃO ACEITOS LAUDOS GENÉRICOS, SEM IDENTIFICAÇÃO DETALHADA DO PRODUTO OBJETO DA ANÁLISE. OS LAUDOS/RELATÓRIOS SÃO ACOMPANHADOS DA DEVIDA ART OU RRT DO SERVIÇO, COM COMPROVANTE DE QUITAÇÃO DA GUIA E DOCUMENTO CREA DO AVALIADOR CASO ENGENHEIRO. CASO PROFISSIONAL AVALIADOR SEJA MÉDICO DO TRABALHO, DEVIDO REGISTRO NO CRM E DOCUMENTO QUE ATESTA COMPETÊNCIA/ESPECIALIZAÇÃO DO PROFISSIONAL E,</p>	UNIDADE	3	PANDIN	R\$ 480,00	R\$ 1.440,00





Educacional

	AINDA, CASO O PROFISSIONAL AVALIADOR SEJA ERGONOMISTA, DECLARAÇÃO DE CERTIFICAÇÃO JUNTO A ABERGO DO PROFISSIONAL AVALIADOR COM O RESPECTIVO COMPROVANTE DE ESPECIALIZAÇÃO; SERÃO DESCLASSIFICADAS AS PROPOSTAS DE PREÇOS DA LICITANTE QUE NÃO APRESENTÁ-LOS.					
11	<p>GAVETEIRO VOLANTE ESPECIFICAÇÕES MÍNIMAS: COM TAMPO CONFECCIONADOS EM MDP DE NO MÍNIMO 15MM, FABRICADO ATRAVÉS DE PARTÍCULAS DE MADEIRA COM RESINAS SINTÉTICAS REVESTIDO POR AMBAS AS FACES FIXADA ATRAVÉS DE UM PROCESSO DE PREENSA DE BAIXA PRESSÃO COM ESPESSURA DE 15MM, BORDAS APARENTES ENCABEÇADAS COM FITA RETA DE POLIESTIRENO NA ESPESSURA DE 2MM COM RAIOS DE 25MM EM SEU PERÍMETRO, NA MESMA COR DO TAMPO, APLICADAS COM COLA PELO SISTEMA HOTMELT, NA COR CINZA. POSSUIR 4 GAVETAS COM FRENTE EM MDP COM ESPESSURA DE 15MM COM ACABAMENTO EM FITA PVC E TER SEU CORPO CONFECCIONADO EM GALVALUME EM CHAPA # 26; AS GAVETAS DEVEM FECHADURA CILÍNDRICA TIPO YALE COM UM SISTEMA DE TRAVAMENTO SIMULTÂNEO DAS GAVETAS MEDIANTE VARÃO CONFECCIONADO EM GALVALUME COM SISTEMA ARTICULADO CONTENDO 2 CHAVES ACOPLADO. AS GAVETAS DEVE POSSUIR PUXADOR EM POLIESTIRENO TIPO CONCHA. INTERNO DAS GAVETAS DEVERÁ SER FABRICADO EM AÇO, TRATADO PELO PROCESSO ANTI-CORROSIVO À BASE DE FOSFATO DE ZINCO E PINTURA ELETROSTÁTICA A PÓ COM CAMADA DE 30 A 40 MÍCRONS COM SECAGEM EM ESTUFA A 240 °C NAS CORES CINZA. O DESLIZAMENTO DAS GAVETAS DEVRÁ SER SOBRE ROLDANAS DE NYLON E POSSUIR UM TRILHO EM CHAPA #18 (1,20MM) E UMA CANALETA PARA SUSTENTAR A GAVETA EM CHAPA #16(1,50MM).NA LATERAL DIREITA POSSUI UMA ABERTURA PARA O FECHAMENTO DAS GAVETAS.NA BASE HÁ UMA CHAPA DE AÇO #20(0,90MM)PARA A FIXAÇÃO DOS RODÍZIOS.ACOMPANHA 4 RODÍZIOS SENDO 2 SEM TRAVAMENTO E 2 FRONTAIS COM TRAVAMENTO. CONFECCIONADOS EM POLIESTIRENO PODENDO SER NAS CORES PRETA. O GAVETEIRO DE MEDIR 625(A) X 430(L)X540 (P) COM VARIAÇÃO DE +/- 5%. ;PRODUTO DEVE ATENDER ÀS EXIGÊNCIAS DA NORMA REGULAMENTADORA NR-17.3(MOBILIÁRIO PARA POSTOS DE TRABALHO) DO MINISTÉRIO DO TRABALHO E DO EMPREGO ATRAVÉS DE APRESENTAÇÃO DE LAUDO DE CONFORMIDADE ERGONÔMICA PARA COM A NR 17, EMITIDO POR ENGENHEIRO DE SEGURANÇA DO TRABALHO, MÉDICO DO TRABALHO OU ERGONOMISTA CERTIFICADO PELA ABERGO, EM PAPEL TIMBRADO DO PROFISSIONAL QUE FAZ A ANÁLISE, EMITE E ASSINA O LAUDO, COM FOTO DO PRODUTO E SUA DESCRIÇÃO TÉCNICA EM DOCUMENTO DO FABRICANTE, MENÇÃO A NORMA NR-17, ANÁLISE E CONCLUSÃO. NÃO SERÃO ACEITOS LAUDOS GÊNICOS, SEM IDENTIFICAÇÃO DETALHADA DO PRODUTO OBJETO DA ANÁLISE. OS LAUDOS/RELATÓRIOS SÃO ACOMPANHADOS DA DEVIDA ART OU RRT DO SERVIÇO, COM COMPROVANTE DE QUITAÇÃO DA GUIA E DOCUMENTO CREA DO AVALIADOR CASO ENGENHEIRO. CASO PROFISSIONAL AVALIADOR SEJA MÉDICO DO TRABALHO, DEVIDO REGISTRO NO CRM E DOCUMENTO QUE ATESTA COMPETÊNCIA/ESPECIALIZAÇÃO DO PROFISSIONAL E, AINDA, CASO O PROFISSIONAL AVALIADOR SEJA ERGONOMISTA, DECLARAÇÃO DE CERTIFICAÇÃO JUNTO A ABERGO DO PROFISSIONAL AVALIADOR COM O RESPECTIVO COMPROVANTE DE ESPECIALIZAÇÃO; SERÃO DESCLASSIFICADAS AS PROPOSTAS DE PREÇOS DA LICITANTE QUE NÃO APRESENTÁ-LOS.</p>	UNIDADE	4	PANDIN	R\$ 462,00	R\$ 1.848,00
12	<p>PORTA CPU COM RODÍZIOS ESPECIFICAÇÕES MÍNIMAS: TAMPO EM MDP REVESTIDO POR AMBAS AS FACES POR UMA FOLHA CELULÓSICA DECORATIVA BANHADA EM SOLUÇÃO MELAMÍNICA FIXADA ATRAVÉS DE UM PROCESSO DE PREENSA DE BAIXA PRESSÃO, MEDINDO 98MM(A)X200(L)X370MM(P)X15MM(E) COM ACABAMENTO. NA BASE DEVERÁ POSSUIR 4 RODÍZIOS 2 COM TRAVA, E 2 SEM TRAVA PARA A MOVIMENTAÇÃO. PRODUTO DEVE ATENDER ÀS EXIGÊNCIAS DA NORMA REGULAMENTADORA NR-17.3(MOBILIÁRIO PARA POSTOS DE TRABALHO) DO MINISTÉRIO DO TRABALHO E DO EMPREGO ATRAVÉS DE APRESENTAÇÃO DE LAUDO DE CONFORMIDADE ERGONÔMICA PARA COM A NR 17, EMITIDO POR ENGENHEIRO DE SEGURANÇA DO TRABALHO, MÉDICO DO TRABALHO OU ERGONOMISTA CERTIFICADO PELA ABERGO, COM VALIDADE A VENCER, EM PAPEL TIMBRADO DO PROFISSIONAL QUE FAZ A</p>	UNIDADE	71	PANDIN	R\$ 100,00	R\$ 7.100,00





Educacional

<p>ANALISE, EMITE E ASSINA O LAUDO, COM FOTO DO PRODUTO E SUA DESCRIÇÃO TÉCNICA EM DOCUMENTO DO FABRICANTE, MENÇÃO A NORMA NR-17, ANÁLISE E CONCLUSÃO, DATA E VALIDADE. NÃO SERÃO ACEITOS LAUDOS GENÉRICOS, SEM IDENTIFICAÇÃO DETALHADA DO PRODUTO OBJETO DA ANÁLISE. OS LAUDOS/RELATÓRIOS SÃO ACOMPANHADOS DA DEVIDA ART OU RRT DO SERVIÇO, COM COMPROVANTE DE QUITAÇÃO DA GUIA E DOCUMENTO CREA DO AVALIADOR CASO ENGENHEIRO. CASO PROFISSIONAL AVALIADOR SEJA MÉDICO DO TRABALHO, DEVIDO REGISTRO NO CRM E DOCUMENTO QUE ATESTA COMPETÊNCIA/ESPECIALIZAÇÃO DO PROFISSIONAL E, AINDA, CASO O PROFISSIONAL AVALIADOR SEJA ERGONOMISTA, DECLARAÇÃO DE CERTIFICAÇÃO JUNTO A ABERGO DO PROFISSIONAL AVALIADOR COM O RESPECTIVO COMPROVANTE DE ESPECIALIZAÇÃO; SERÃO DESCLASSIFICADAS AS PROPOSTAS DE PREÇOS DA LICITANTE QUE NÃO APRESENTÁ-LOS.</p>					
VALOR GLOBAL					R\$ 237.795,00
					DUZENTOS E TRINTA E SETE MIL, SETECENTOS E NOVENTA E CINCO REAIS

LOTE 7: CADEIRAS - COTA 25% ME/EPP

ITEM	ESPECIFICAÇÕES	UNIDADE	QUANT	MARCA FABRICANTE	VR UNITÁRIO	VR TOTAL
1	<p>CADEIRA SECRETÁRIA DE ESCRITÓRIO FIXA - ESPECIFICAÇÕES MÍNIMAS: ESPALDAR BAIXO, SEM BRAÇOS, ASSENTO E ENCOSTO ESTOFADOS, ESTRUTURA FIXA. ENCOSTO ESTRUTURADO EM CHASSI DE POLIPROPILENO INJETADO COM ALETAS DE REFORÇOS ESTRUTURAIIS, ESTOFAMENTO EM ESPUMA FLEXÍVEL DE POLIURETANO INJETADA MOLDADA COM ESPESSURA MÉDIA PREDOMINANTE DE, NO MÍNIMO, 40 MM. LARGURA MÍNIMA DO ENCOSTO DE 410 MM, EXTENSÃO VERTICAL MÍNIMA DO ENCOSTO DE 360 MM. ASSENTO: ESTRUTURADO EM CHASSI DE POLIPROPILENO INJETADO COM ALETAS DE REFORÇOS ESTRUTURAIIS OU EM COMPENSADO MULTILAMINADO ANATÔMICO DE ESPESSURA MÍNIMA DE 12 MM, ESTOFAMENTO EM ESPUMA FLEXÍVEL DE POLIURETANO INJETADA MOLDADA COM 40 MM DE ESPESSURA MÍNIMA MÉDIA PREDOMINANTE. NÃO SENDO USADO PERFIL DE PVC PARA OS BORDOS. FIXAÇÃO DOS ELEMENTOS AO CHASSI DE ASSENTO ATRAVÉS DE PARAFUSOS E PORCAS GARRAS COM ROSCA MÉTRICA. LARGURA MÍNIMA E PROFUNDIDADE DE SUPERFÍCIES MÍNIMAS DE 460 MM. REVESTIMENTO DO ASSENTO E DO ENCOSTO EM TECIDO TIPO CREPE DE FIOS DE POLIÉSTER OU LAMINADO SINTÉTICO ESPALMADO SOBRE MALHA EM COR PRETO. SUPORTE DE JUNÇÃO DO ENCOSTO: EM CHAPA DE AÇO DE ESPESSURA MÍNIMA DE 6,35 MM, ESTAMPADA COM VINCO DE REFORÇO ESTRUTURAL, OU TUBO ELÍPTICO OU OBLONGO DE AÇO, DIMENSÕES MÍNIMAS 18X43X1,50 MM COM REFORÇO INTERNO, COM FIXAÇÃO NA ESTRUTURA METÁLICA DA VIGA OU FLANGE (E NÃO DIRETO NO ASSENTO), PINTURA ELETROSTÁTICA A PÓ. ESTRUTURA FIXA TIPO 04 PES MANUFATURADA EM AÇO CARBONO DE SEÇÃO OBLONGA COM TRAVESSAS SOB O ASSENTO EM TUBOS DE SEÇÃO CILÍNDRICA. TODAS AS TERMINAÇÕES DE TUBO DEVERÃO SER PROTEGIDAS POR PONTEIRAS INJETADAS EM TERMOPLÁSTICO PRETO COM ACOPLAGEM TIPO EXTERNA. SUPORTE DE ENCOSTO CONFECCIONADO EM DUAS HASTES TUBULARES OBLONGAS E TODOS OS COMPONENTES METÁLICOS DEVERÃO SER DESENGRAXADOS, ESTABILIZADOS E RECEBER TRATAMENTO ANTIFERRUGINOSO E ACABAMENTO EM PINTURA ELETROSTÁTICA A PÓ DE COR PRETA. PRODUTO DEVE ATENDER ÀS EXIGÊNCIAS DA NORMA REGULAMENTADORA NR-17.3(MOBILIÁRIO PARA POSTOS DE TRABALHO) DO MINISTÉRIO DO TRABALHO E DO EMPREGO ATRAVÉS DE APRESENTAÇÃO DE LAUDO ERGONÔMICO EM CONFORMIDADE COM REQUISITOS APLICÁVEIS DO SUBITEM A NR-17, PORTARIA 423 DE OUTUBRO DE 2021 OU 4.219 DE DEZEMBRO DE 2022 DO MINISTÉRIO DO TRABALHO, EMITIDO POR ENGENHEIRO DE SEGURANÇA DO TRABALHO, MÉDICO DO TRABALHO OU ERGONOMISTA CERTIFICADO PELA ABERGO, COM IMAGENS E/OU DESCRIÇÕES DO PRODUTO E/OU FOTOGRAFIAS E/OU DIAGRAMAS E/OU SUAS FUNCIONALIDADES PRESENTES NO LAUDO/RELATÓRIO DA AVALIAÇÃO PARA PERFEITA IDENTIFICAÇÃO DOS PRODUTOS OBJETO DA ANÁLISE. NÃO SERÃO ACEITOS LAUDOS GENÉRICOS, SEM IDENTIFICAÇÃO DETALHADA DO PRODUTO OBJETO DA</p>	UNIDADE	107	FRISOKAR	R\$ 240,00	R\$ 25.680,00



Educacional

	<p>ANÁLISE. OS LAUDOS/RELATÓRIOS SÃO ACOMPANHADOS DA DEVIDA ART OU RRT DO SERVIÇO, COM COMPROVANTE DE QUITAÇÃO DA GUIA E DOCUMENTO CREA DO AVALIADOR CASO ENGENHEIRO. CASO PROFISSIONAL AVALIADOR SEJA MÉDICO DO TRABALHO, DEVIDO REGISTRO NO CRM E DOCUMENTO QUE ATESTA COMPETÊNCIA/ESPECIALIZAÇÃO DO PROFISSIONAL E, AINDA, CASO O PROFISSIONAL AVALIADOR SEJA ERGONOMISTA, DECLARAÇÃO DE CERTIFICAÇÃO JUNTO A ABERGO DO PROFISSIONAL AVALIADOR COM O RESPECTIVO COMPROVANTE DE ESPECIALIZAÇÃO; SERÃO DESCLASSIFICADAS AS PROPOSTAS DE PREÇOS DA LICITANTE QUE NÃO APRESENTÁ-LOS. COM 12 MESES-(1 ANO), NO MÍNIMO, DE GARANTIA CONTRA VÍCIOS OU BEFEITOS DE FABRICAÇÃO.</p>					
2	<p>CADEIRA DIRETOR COM BRAÇOS - ESPECIFICAÇÕES MÍNIMAS: GIRATÓRIA OPERACIONAL DO TIPO B, COM BRAÇOS REGULÁVEIS, CONFORME ABNT NBR 13962/2018, COM ESPALDAR MÉDIO. AJUSTES PARA OS MOVIMENTOS INDEPENDENTES PARA ALTURA DO ASSENTO, RODÍZIOS DE DUPLO GIRO, GIRO DE 360 GRAUS DO ASSENTO/ENCOSTO, ALTURA DOS BRAÇOS, ALTURA DO ENCOSTO E INCLINAÇÃO DO ENCOSTO, REGULAGENS TODAS INDEPENDENTES. ENCOSTO: ESTRUTURADO EM CHASSI DE POLIPROPILENO INJETADO COM ALETAS DE REFORÇOS ESTRUTURAIS, ESTOFAMENTO EM ESPUMA FLEXÍVEL DE POLIURETANO INJETADA MOLDADA COM ESPESSURA MÉDIA PREDOMINANTE MÍNIMA DE 45 MM. ASPECTOS DIMENSIONAIS E DE FUNCIONALIDADES DO ENCOSTO: LARGURA (MÍNIMA): 450 MM EXTENSÃO VERTICAL (MÍNIMA): 400 MM. AJUSTE DE ALTURA DO ENCOSTO: EM NO MÍNIMO 6 PONTOS, COM CURSO VERTICAL MÍNIMO DE AJUSTE DE 60 MM. FAIXA DE INCLINAÇÃO MÍNIMA DO ENCOSTO: 25 GRAUS. ASSENTO: ESTRUTURADO EM COMPENSADO MULTILAMINADO ANATÔMICO DE ESPESSURA MÉDIA MÍNIMA DE 12 MM, ESTOFAMENTO EM ESPUMA FLEXÍVEL DE POLIURETANO INJETADA MOLDADA, DE ESPESSURA MÉDIA PREDOMINANTE MÍNIMA DE 40 MM. FIXAÇÃO DOS ELEMENTOS AO CHASSI DE ASSENTO ATRAVÉS DE PARAFUSOS E PORCAS GARRAS COM ROSCA MÉTRICA. SEM USO DE PERFIL DE BORDOS DE PVC PARA ACABAMENTO. ASPECTOS DIMENSIONAIS E DE FUNCIONALIDADES DO ASSENTO: LARGURA (MÍNIMA): 460 MM. PROFUNDIDADE DE SUPERFÍCIE (MÍNIMA): 460 MM. REVESTIMENTO DO ASSENTO E DO ENCOSTO EM TECIDO TIPO CREPE DE FIOS DE POLIÉSTER OU LAMINADO SINTÉTICO ESPALMADO SOBRE MALHA NA COR PRETO. MECANISMO: MECANISMO OPERACIONAL DO TIPO CONTATO PERMANENTE QUE POSSIBILITE AJUSTE DE ALTURA DO ASSENTO, AJUSTE DE ALTURA DO ENCOSTO E AJUSTE DE INCLINAÇÃO DO ENCOSTO DE MANEIRA INDEPENDENTES ENTRE SI (MECANISMO DO TIPO 02 ALAVANCAS), CUJO MATERIAL DO SUPORTE DE ENCOSTO SEJA EM AÇO COM NO MÍNIMO 3,0 MM DE ESPESSURA DE PAREDE E VINCOS DE REFORÇO ESTRUTURAL. BRAÇOS REGULÁVEIS COM CORPO EM CHAPA OU TUBO DE AÇO OU AINDA EM PEÇA INJETADA TOTALMENTE EM RESINA DE ENGENHARIA DO TIPO PP COM FIBRA DE VIDRO OU POLIAMIDA COM FIBRA DE VIDRO, EM TODAS ESSAS OPÇÕES O BRAÇO SUPORTA OS ENSAIOS DE FADIGA E CARGA ESTÁTICA NO APOIA BRAÇO DA ABNT NBR 13962:2018, QUANDO EM AÇO, COM PINTURA ELETROSTÁTICA A PÓ. CARENAGEM E APOIAS SUPERIORES INJETADOS EM TERMOPLÁSTICO DE COR PRETA DO TIPO PP, COM BOTÃO DE ACIONAMENTO DA ALTURA DOS. AJUSTE COM CURSO MÍNIMO DE 60 MM E, EM NO MÍNIMO, 6 PONTOS. LARGURA ÚTIL MÍNIMA DO APOIA BRAÇO DE 60 MM E COMPRIMENTO ÚTIL DE NO MÍNIMO 235 MM. COLUNA: COLUNA PARA AJUSTE DE ALTURA E GIRO DE 360º DO ASSENTO A GÁS, COM CLASSIFICAÇÃO DE QUALIDADE E SEGURANÇA MÍNIMAS CONFORME NORMA EN DIN 16955:2017, COM CURSO VERTICAL DE AJUSTE DE, NO MÍNIMO, 100 MM, DOTADA OPCIONALMENTE DE TELESCÓPIO PARA DE LARGURA. ACABAMENTO E PROTEÇÃO DA COLUNA. BASE DE CINCO PATAS EM AÇO TUBULAR SEÇÃO SEMI OBLONGA OU SIMILAR, COM ALTURA DA VIGA DE 30 MM E ESPESSURA DE PAREDE MÍNIMA DE 1,50 MM, ESTAMPADA E FUNDIDA À CÔNICO OU ANEL OU ANÉIS CENTRAIS PARA ALOJAMENTO DA COLUNA E COM ESTAMPAGEM QUE PERMITEM EFICIENTE FIXAÇÃO DO PINO DOS RODÍZIOS EM USO DE SOLDA OU BUCHAS PLÁSTICAS. AÇO PINTADO</p>	UNIDADE	14	FRISOKAR	R\$ 723,00	R\$ 10.122,00





Educacional

<p>ELETROSTATICAMENTE DE COR PRETA E COM CARENAGEM ÚNICA INJETADA EM PP DE COR PRETA PARTA, PELO MENOS A PORÇÃO SUPERIOR DAS PATAS. RODÍZIOS: DE DUPLO GIRO DO TIPO "H" COM EIXO VERTICAL DE, NO MÍNIMO, 10 MM, COM ANEL ELÁSTICO METÁLICO PARA FIXAÇÃO DO RODÍZIO À BASE SEM O USO DE BUCHA PLÁSTICA OU SOLDA, DIÂMETRO DAS RODAS DE, NO MÍNIMO, 48 MM, COM RODAS DUPLAS. PRODUTO DEVE ATENDER ÀS EXIGÊNCIAS DA NORMA REGULAMENTADORA NR-17.3 (MOBILIÁRIO PARA POSTOS DE TRABALHO) DO MINISTÉRIO DO TRABALHO E DO EMPREGO ATRAVÉS DE APRESENTAÇÃO DE LAUDO ERGONÔMICO EM CONFORMIDADE COM REQUISITOS APLICÁVEIS DO SUBITEM A NR-17, PORTARIA 423 DE OUTUBRO DE 2021 OU 4.219 DE DEZEMBRO DE 2022 DO MINISTÉRIO DO TRABALHO, EMITIDO POR ENGENHEIRO DE SEGURANÇA DO TRABALHO, MÉDICO DO TRABALHO OU ERGONOMISTA CERTIFICADO PELA ABERGO, COM IMAGENS E/OU DESCRIÇÕES DO PRODUTO E/OU FOTOGRAFIAS E/OU DIAGRAMAS E/OU SUAS FUNCIONALIDADES PRESENTES NO LAUDO/RELATÓRIO DA AVALIAÇÃO PARA PERFEITA IDENTIFICAÇÃO DOS PRODUTOS OBJETO DA ANÁLISE. NÃO SERÃO ACEITOS LAUDOS GENÉRICOS, SEM IDENTIFICAÇÃO DETALHADA DO PRODUTO OBJETO DA ANÁLISE. OS LAUDOS/RELATÓRIOS SÃO ACOMPANHADOS DA DEVIDA ART OU RRT DO SERVIÇO, COM COMPROVANTE DE QUITAÇÃO DA GÚIA E DOCUMENTO CREA DO AVALIADOR CASO ENGENHEIRO. CASO PROFISSIONAL AVALIADOR SEJA MÉDICO DO TRABALHO, DEVIDO REGISTRO NO CRM E DOCUMENTO QUE ATESTA COMPETÊNCIA/ESPECIALIZAÇÃO DO PROFISSIONAL E, AINDA, CASO O PROFISSIONAL AVALIADOR SEJA ERGONOMISTA, DECLARAÇÃO DE CERTIFICAÇÃO JUNTO A ABERGO DO PROFISSIONAL AVALIADOR COM O RESPECTIVO COMPROVANTE DE ESPECIALIZAÇÃO; SERÃO DESCLASSIFICADAS AS PROPOSTAS DE PREÇOS DA LICITANTE QUE NÃO APRESENTA-LOS. COM 12 MESES (1 ANO), NO MÍNIMO, DE GARANTIA CONTRA VÍCIOS OU DEFEITOS DE FABRICAÇÃO.</p>					
<p>3 CADEIRA PRESIDENTE COM BRAÇOS - ESPECIFICAÇÕES MÍNIMAS: GIRATÓRIA OPERACIONAL DE ENCOSTO TELADO ALTO COM APOIO DE CABEÇA, TIPO B, CONFORME ABNT NBR 13962:2018, COM BRAÇOS REGULÁVEIS EM ALTURA E AJUSTES INDEPENDENTES PARA ALTURA DO ASSENTO, RODÍZIOS DE DUPLO GIRO, GIRO DE 360 GRAUS DO ASSENTO/ENCOSTO, ALTURA DOS BRAÇOS, ALTURA DO APOIO LOMBAR E INCLINAÇÃO SINCRONIZADA DE ASSENTO E ENCOSTO E ÂNGULO DO APOIO DE CABEÇA E INCLINAÇÃO SINCRONIZADA DE ASSENTO E ENCOSTO. ASSENTO ESTRUTURADO EM COMPENSADO DE ESPESSURA MÉDIA MÍNIMA DE 12 MM. ALMOFADA DE ESPUMA INJETADA (MOLDADA) DE POLIURETANO FLEXÍVEL E DOTADO DE CONTRA CAPA PLÁSTICA INJETADA EM PP SEM USO DE PERFIL EXTRUDADO EM PVC PARA ARREIMATE DE BORDOS. LARGURA DE NO MÍNIMO 500 MM E PROFUNDIDADE MÍNIMA DE SUPERFÍCIE DO ASSENTO DE 480 MM, ESPESSURA MÉDIA PREDOMINANTE DA ESPUMA DE, NO MÍNIMO, 50 MM. REVESTIMENTO DO ASSENTO E DO ENCOSTO EM TECIDO TIPO CREPE DE FIOS DE POLIÉSTER OU LAMINADO SINTÉTICO ESPALMADO SOBRE MALHA EM COR PRETO DE ACORDO COM A CARTELA DO FABRICANTE. EM AMBAS AS OPÇÕES, COM COSTURAS PERIMÉTRICAS OU LATERAIS PARA PERFEITA MODELAGEM DO ESTOFADO. ENCOSTO EM TELA FLEXÍVEL À BASE DE POLIÉSTER OU POLÍMERO SIMILAR ESTRUTURADO EM QUADRO INJETADO EM RESINA DE ENGENHARIA COM ADIÇÃO DE FIBRA DE VIDRO COM HASTES LATERAIS TRASEIRAS DO QUADRO COM 30 MM DE LARGURA MÍNIMA, OFERECENDO NO MÍNIMO, CONFORMIDADE COM ENSAIOS DE RESISTÊNCIA E DURABILIDADE PREVISTOS NA ABNT NBR 13962:2018. O ESPALDAR É INTERLIGADO AO MECANISMO ATRAVÉS DO PROLONGAMENTO DO QUADRO DO ENCOSTO INJETADO EM RESINA TERMOPLÁSTICA. ESPALDAR PROVIDO DE APOIO LOMBAR AJUSTÁVEL EM ALTURA, INJETADO EM POLIPROPILENO. O APOIO LOMBAR INDEPENDENTE É PROVIDO DE DOIS MANÍPULOS PARA FACILITAR A EMPUNHADURA E AJUSTE ENQUANTO O USUÁRIO ESTÁ SENTADO NA POLTRONA, DIMENSÕES MÍNIMAS ÚTEIS DO APOIO LOMBAR DE 310 MM DE LARGURA POR 80 MM DE EXTENSÃO VERTICAL. ASPECTOS DIMENSIONAIS DO ENCOSTO: EXTENSÃO VERTICAL MEDIDA NO EIXO DE SIMETRIA DA PEÇA: MÍNIMO DE 590 MM. LARGURA DO ENCOSTO MEDIDA NA ABRANGÊNCIA DO APOIO LOMBAR EM SUA POSIÇÃO INICIAL: MÍNIMO DE 460 MM. APOIO DE CABEÇA REVESTIDO E ESTOFADO COM ESPUMA FLEXÍVEL DE PU, ESTRUTURADO EM CHASSI INJETADO EM TERMOPLÁSTICO COM CONTRA CAPA IGUALMENTE INJETADA, AMBOS DE COR PRETA,</p>	<p>UNIDADE</p>	<p>21</p>	<p>FRISOKAR</p>	<p>R\$ 800,00</p>	<p>R\$ 16.800,00</p>






Educacional

<p>REVESTIMENTO DE COR PRETA, AJUSTES INDEPENDENTES DE ALTURA E AJUSTE DE ÂNGULO. MECANISMO DE RECLINAÇÃO DE ASSENTO E ENCOSTO SINCRONIZADO DO TIPO AUTO AJUSTÁVEL OU PESO PESSOA OU SIMILAR, COM AJUSTE AUTOMÁTICO DA TENSÃO DO SISTEMA DE RECLINAÇÃO, EQUIPADO COM 3 PONTOS DE PARADA COM SISTEMA ANTI-IMPACTO E COM TODOS OS ASPECTOS DE SEGURANÇA AO USUÁRIO PRESERVADOS CONFORME ABNT NBR 13962:2018. PINTURA ELETROSTÁTICA À PÓ DE COR PRETA PARA AS PARTES METÁLICAS EXTERNAS E APARENTES DO MECANISMO. ACABAMENTOS E PROTEÇÕES INJETADOS EM TERMOPLÁSTICO DE COR PRETA. BASE GIRATÓRIA ARCADEADA DE CINCO HASTES EM MATERIAL INJETADO DE RESINA DE ENGENHARIA DE COR PRETA, COM DIÂMETRO EXTERNO MÍNIMO TOTAL DE 680 MM E FORMATO PIRAMIDAL. COLUNA A GÁS PARA AJUSTE MILIMÉTRICO DA ALTURA DO ASSENTO E AMORTECIMENTO AO SENTAR EM CONFORMIDADE COM EN DIN 16955:2017 E CURSO MÍNIMO DE VARIAÇÃO VERTICAL DE 100 MM. RODÍZIOS DE DUPLO GIRO INJETADOS EM POLIAMIDA, COM BANDA DE RODAGEM EM PU, CUJA FIXAÇÃO DISPENSE SOLDA OU BUCHAS PARA ALOJAMENTO DO PINO DOS RODÍZIOS, CUJO DIÂMETRO DE FIXAÇÃO MÍNIMO É DE 10 MM E COM ANEL METÁLICO ELÁSTICO. BRAÇOS COM REGULAGEM DE ALTURA, COM ESTRUTURAL VERTICAL MANUFATURADO EM RESINA DE ENGENHARIA DO TIPO NYLON COM FIBRA DE VIDRO OU POLIPROPILENO COM FIBRA DE VIDRO. CARENAGEM DO BRAÇO INJETADA EM POLIPROPILENO. O APOIO BRAÇO DEVE SER INJETADO EM PP COM DIMENSÕES MÍNIMAS DE 60 MM DE LARGURA E 230 MM DE COMPRIMENTO, CURSO MÍNIMO DE REGULAGEM DE ALTURA DE 80 MM. AJUSTE DE ALTURA DOS BRAÇOS ACIONADO POR BOTÃO COM MOLLA DE AUTO RETORNO, PERMITINDO O AJUSTE EM, NO MÍNIMO, 5 PONTOS DE PARADA. PRODUTO DEVE ATENDER ÀS EXIGÊNCIAS DA NORMA REGULAMENTADORA NR-17 - ITEM 17.3 (MOBILIÁRIO PARA POSTOS DE TRABALHO) DO MINISTÉRIO DO TRABALHO E DO EMPREGO ATRAVÉS DE APRESENTAÇÃO DE CERTIFICAÇÕES DE EVIDÊNCIA MÍNIMA DA QUALIDADE E COMPROMISSO AMBIENTAL: - RELATÓRIO DE ENSAIO EMITIDO POR LABORATÓRIO ACREDITADO PELO INMETRO (CGCRE) PARA TODOS OS REQUISITOS APLICÁVEIS DA ABNT NBR 13962:2018. - LAUDO ERGONÔMICO EM CONFORMIDADE COM REQUISITOS APLICÁVEIS DO SUBITEM A NR-17, PORTARIA 423 DE OUTUBRO DE 2021 OU 4.219 DE DEZEMBRO DE 2022 DO MINISTÉRIO DO TRABALHO, EMITIDO POR ENGENHEIRO DE SEGURANÇA DO TRABALHO, MÉDICO DO TRABALHO OU ERGONOMISTA CERTIFICADO PELA ABERGO, COM IMAGENS E/OU DESCRIÇÕES DO PRODUTO E/OU FOTOGRAFIAS E/OU DIAGRAMAS E/OU SUAS FUNCIONALIDADES PRESENTES NO LAUDO/RELATÓRIO DA AVALIAÇÃO PARA PERFEITA IDENTIFICAÇÃO DOS PRODUTOS OBJETO DA ANÁLISE. NÃO SERÃO ACEITOS LAUDOS GENÉRICOS, SEM IDENTIFICAÇÃO DETALHADA DO PRODUTO OBJETO DA ANÁLISE. OS LAUDOS/RELATÓRIOS SÃO ACOMPANHADOS DA DEVIDA ART OU RRT DO SERVIÇO, COM COMPROVANTE DE QUITAÇÃO DA GUIA E DOCUMENTO CREA DO AVALIADOR CASO ENGENHEIRO. CASO PROFISSIONAL AVALIADOR SEJA MÉDICO DO TRABALHO, DEVIDO REGISTRO NO CRM E DOCUMENTO QUE ATESTA COMPETÊNCIA/ESPECIALIZAÇÃO DO PROFISSIONAL E, AINDA, CASO O PROFISSIONAL AVALIADOR SEJA ERGONOMISTA, DECLARAÇÃO DE CERTIFICAÇÃO JUNTO A ABERGO DO PROFISSIONAL AVALIADOR COM O RESPECTIVO COMPROVANTE DE ESPECIALIZAÇÃO; SERÃO DESCLASSIFICADAS AS PROPOSTAS DE PREÇOS DA LICITANTE QUE NÃO APRESENTÁ-LOS. COM 12 MESES (1 ANO), NO MÍNIMO, DE GARANTIA CONTRA VÍCIOS OU DEFEITOS DE FABRICAÇÃO</p>					
<p>4 CADEIRA SECRETARIA EXECUTIVA ESPECIFICAÇÕES MÍNIMAS: GIRATÓRIA OPERACIONAL, NO MÍNIMO DO TIPO B, CONFORME ABNT NBR 13962/2018 COM, NO MÍNIMO, ESPALDAR BAIXO. AJUSTES MÍNIMOS PARA OS MOVIMENTOS INDEPENDENTES PARA ALTURA DO ASSENTO, RODÍZIOS DE DUPLO GIRO, GIRO DE 360 GRAUS DO ASSENTO/ENCOSTO, ALTURA E INCLINAÇÃO DO ENCOSTO. ENCOSTO: ESTRUTURADO EM CHASSI DE POLIPROPILENO INJETADO COM ALETAS DE REFORÇOS ESTRUTURAIIS, ESTOFAMENTO EM ESPUMA FLEXÍVEL DE POLIURETANO INJETADA MOLDADA COM ESPESSURA MÉDIA PREDOMINANTE DE, NO MÍNIMO, 40 MM. LARGURA MÍNIMA DO ENCOSTO DE 410 MM,</p>	<p>UNIDADE</p>	<p>69</p>	<p>FRISOKAR</p>	<p>R\$ 497,00</p>	<p>R\$ 34.293,00</p>





Educacional

<p>EXTENSÃO VERTICAL MÍNIMA DO ENCOSTO DE 360 MM, AJUSTE DE ALTURA DO ENCOSTO EM NO MÍNIMO 5 PONTOS, COM CURSO VERTICAL MÍNIMO DE AJUSTE DE 70 MM. ASSENTO: ESTRUTURADO EM CHASSI DE POLIPROPILENO INJETADO COM ALETAS DE REFORÇOS ESTRUTURAIS OU EM COMPENSADO MULTILAMINADO ANATÔMICO DE ESPESSURA MÍNIMA DE 12 MM, ESTOFAMENTO EM ESPUMA FLEXÍVEL DE POLIURETANO INJETADA MOLDADA COM 40 MM DE ESPESSURA MÍNIMA MÉDIA PREDOMINANTE. FIXAÇÃO DOS ELEMENTOS AO CHASSI DE ASSENTO ATRAVÉS DE PARAFUSOS E PORCAS GARRAS COM ROSCA MÉTRICA SEM USO DE PERFIS DE BORDO EXTRUDADOS EM PVC. REVESTIMENTO DO ASSENTO E DO ENCOSTO EM TECIDO TIPO CREPE DE FIOS DE POLIÉSTER OU LAMINADO SINTÉTICO ESPALMADO SOBRE MALHA NA COR PRETO. LARGURA E PROFUNDIDADE DE SUPERFÍCIE MÍNIMAS DE 460 MM.</p> <p>MECANISMO:</p> <p>MECANISMO OPERACIONAL DO TIPO CONTATO PERMANENTE QUE POSSIBILITE, NO MÍNIMO, AJUSTE DE ALTURA DO ASSENTO, AJUSTE DE ALTURA DO ENCOSTO E AJUSTE DE INCLINAÇÃO DO ENCOSTO, DE MANEIRA INDEPENDENTE ENTRE SI. PLATAFORMA DO ASSENTO COM, NO MÍNIMO, CHAPA DE AÇO CARBONO ESTAMPADA COM ESPESSURA MÍNIMA DE 2,65 MM E FUNDIDA AOS DEMAIS ELEMENTOS ATRAVÉS DE SOLDA DO TIPO MIG/MAG OU ELETROFUSÃO OU EM ELEMENTO ÚNICO SEM SOLDA.</p> <p>SUPORTE DO ENCOSTO DO MECANISMO ARTICULADO COM MOLA DE RETORNO AUTOMÁTICO QUE PROPORCIONE O CONTATO PERMANENTE QUANDO O MESMO ESTIVER DESTRAVADO.</p> <p>MECANISMO DO TIPO MONOBLOCO, OU SEJA, A PORÇÃO DO ENCOSTO DEVE ESTAR UNIDA PERMANENTEMENTE E NÃO DE MODO A DESACOPLÁ-LA DO ASSENTO. O USUÁRIO É CAPAZ DE TRAVAR O ENCOSTO EM QUALQUER POSIÇÃO AO LONGO DO CURSO ANGULAR DE INCLINAÇÃO DE 25 GRAUS (MÍNIMO).</p> <p>EXTENSOR DO ENCOSTO DO MECANISMO EXECUTADO EM AÇO CARBONO COM ESPESSURA MÍNIMA DE PAREDE DE 3 MM. TAL SUPORTE DO ENCOSTO É OBRIGATORIAMENTE PROVIDO DE CARENAGEM PLÁSTICA DE PROTEÇÃO E ACABAMENTO INJETADA EM POLIPROPILENO, PORÉM NÃO SER CORRUGADA (SANFONADA), PARA PRESERVAR SEGURANÇA DO USUÁRIO CONTRA ELEMENTOS OCOS, CONFORME JÁ ESPECIFICADO SUPRA QUANDO DO DETALHAMENTO DO ENCOSTO E CONTRA ENCOSTO.</p> <p>ELEMENTOS METÁLICOS DO MECANISMO CONSTRUÍDOS EM CHAPA DE AÇO E/OU EXPOSTOS APRESENTAM TRATAMENTO DE SUPERFÍCIE POR MEIO DE PINTURA ELETROSTÁTICA À PÓ, COM TRATAMENTO ANTI FERRUGINOSO E POSTERIOR CURA E POLIMERIZAÇÃO EM ESTUFA. COLUNA: COLUNA PARA AJUSTE DE ALTURA E GIRO DE 360º DO ASSENTO À GÁS, COM CLASSIFICAÇÃO DE QUALIDADE E SEGURANÇA MÍNIMAS CONFORME CLASSE 3 OU 4 DA NORMA EN DIN 16955/2017. BASE CINCO PATAS: CONFECCIONADA EM AÇO TUBULAR DE SEÇÃO RETANGULAR OU SEMI-OBLONGA CUJAS DIMENSÕES DO PERFIL TUBULAR SEJAM, NO MÍNIMO, DE 20 X 30 X 1,50 MM, SOLDADAS POR ELETROFUSÃO E COM REFORÇO EM METAL INERT GAS EM DOIS ANÉIS CENTRAIS ESTAMPADOS QUE FORMAM O CÔNICO DE ALOJAMENTO DO PISTÃO. NÃO É ADMITIDO O USO DE BUCHA PLÁSTICA OU SOLDA PARA FIXAÇÃO DO PINO DO RODÍZIO, PARA FACILITAR EVENTUAIS MANUTENÇÕES, O MESMO DEVERÁ SER FIXO ATRAVÉS DE ANEL METÁLICO. RODÍZIOS: DE DUPLO GIRO DO TIPO "H", COM BANDA DE RODAGEM EM NYLON E DIMENSIONAIS CONFORME O PRECONIZADO PELOS REQUISITOS APLICÁVEIS DA ABNT NBR 13962/2018, COM EIXO VERTICAL DE, NO MÍNIMO, 10 MM, COM ANEL ELÁSTICO METÁLICO PARA FIXAÇÃO DO RODÍZIO À BASE SEM O USO DE BUCHA PLÁSTICA OU SOLDA. PRODUTO DEVE ATENDER ÀS EXIGÊNCIAS DA NORMA REGULAMENTADORA NR-17.3(MOBILIÁRIO PARA POSTOS DE TRABALHO) DO MINISTÉRIO DO TRABALHO E DO EMPREGO ATRAVÉS DE APRESENTAÇÃO CERTIFICADO DA ABNT OU LAUDO ERGONÔMICO EM CONFORMIDADE COM REQUISITOS APLICÁVEIS DO SUBITEM A NR-17, PORTARIA 423 DE OUTUBRO DE 2021 OU 4.219 DE DEZEMBRO DE 2022 DO MINISTÉRIO DO TRABALHO, EMITIDO POR ENGENHEIRO DE SEGURANÇA DO TRABALHO, MÉDICO DO TRABALHO OU ERGONOMISTA CERTIFICADO PELA ABERGO, COM IMAGENS E/OU DESCRIÇÕES DO PRODUTO E/OU FOTOGRAFIAS E/OU DIAGRAMAS E/OU SUAS FUNCIONALIDADES PRESENTES NO LAUDO/RELATÓRIO DA AVALIAÇÃO PARA PERFEITA IDENTIFICAÇÃO DOS PRODUTOS OBJETO DA ANÁLISE. NÃO SERÃO ACEITOS LAUDOS GENÉRICOS, SEM IDENTIFICAÇÃO DETALHADA DO PRODUTO OBJETO DA ANÁLISE. OS LAUDOS/RELATÓRIOS SÃO ACOMPANHADOS DA</p>	
--	---



Educacional


<p>DEVIDA ART OU RRT DO SERVIÇO, COM COMPROVANTE DE QUITAÇÃO DA GUIA E DOCUMENTO CREA DO AVALIADOR CASO ENGENHEIRO. CASO PROFISSIONAL AVALIADOR SEJA MÉDICO DO TRABALHO, DEVIDO REGISTRO NO CRM E DOCUMENTO QUE ATESTA COMPETÊNCIA/ESPECIALIZAÇÃO DO PROFISSIONAL E, AINDA, CASO O PROFISSIONAL AVALIADOR SEJA ERGONOMISTA, DECLARAÇÃO DE CERTIFICAÇÃO JUNTO A ABERGO DO PROFISSIONAL AVALIADOR COM O RESPECTIVO COMPROVANTE DE ESPECIALIZAÇÃO; SERÃO DESCLASSIFICADAS AS PROPOSTAS DE PREÇOS DA LICITANTE QUE NÃO APRESENTÁ LOS.COM 12 MESES (1 ANO), NO MÍNIMO, DE GARANTIA CONTRA VÍCIOS OU DEFEITOS DE FABRICAÇÃO.</p>					
<p>5 CADEIRA PARA AUDITÓRIO - ESPECIFICAÇÕES MÍNIMAS: CONJUNTO RESPONSÁVEL POR SUSTENTAR TODO O CONJUNTO E RESISTIR A TODOS OS ESFORÇOS E SOLICITAÇÕES INERENTES. COM ESTRUTURA DE APOIO PARA ATIVIDADE DE SENTAR E COM A FINALIDADE DE ACOMODAR O USUÁRIO DE MANEIRA CONFORTÁVEL E ERGONÔMICA. COM SUSTENTAÇÃO DA REGIÃO DO APOIO LOMBAR E QUE POSSUI A FUNCIONALIDADE DE ACOMODAR CONFORTAVELMENTE AS COSTAS; CARACTERÍSTICAS: FIXA, INDEPENDENTE, EMPILHÁVEL, ASSENTO E ENCOSTO COM ESTRUTURA EM MADEIRA DE MDF DE 15MM, COM ESPUMA D45 ANATÔMICA DE POLIURETANO FLEXÍVEL INJETADA, COM DENSIDADE MÍNIMA DE 70 MM, , CONTRA ENCOSTO PERSONALIZADO COM BORDADO DA LOGOMARCA DO ORGÃO SOLICITANTE, NO MESMO TECIDO DO REVESTIMENTO, REVESTIDO EM TECIDO POLYESTER NA COR A DEFINIR, POSSUIR CONTRA ENCOSTO, COM SALIÊNCIA PARA PERFEITO APOIO DA REGIÃO LOMBAR; DEVE TER BORDAS FRONTAIS E LATERAIS ARREDONDADAS; POSSUIR BOLSO NA PARTE TRASEIRA DO ENCOSTO PARA COLOCAR CANETA, LIVRO, COPO E OUTROS ITENS; POSSUIR ENCAIXES LATERAIS EM AÇO PARA NIVELAMENTO E EMPILHAMENTO LATERAL PARA MELHOR ORGANIZAÇÃO; DIMENSÕES MÍNIMAS DE ENCOSTO (MM): 450 EXTENSÃO VERTICAL X 450 LARGURA X 50 ESPESSURA MÍNIMA DA ESPUMA NA SALIÊNCIA PARA APOIO DA REGIÃO LOMBAR; DIMENSÕES DE ASSENTO (MM): 450 PROFUNDIDADE (DE SUPERFÍCIE) X 450 LARGURA X 70 DE ESPESSURA MÍNIMA PREDOMINANTE DA ESPUMA; DIMENSÕES DA ESTRUTURA (MM): ALTURA DA PONTEIRA DOS PÉS A CABECEIRA DO ENCOSTO: 880 X ALTURA DA PONTEIRA DOS PÉS A AO ASSENTO: 470; ESTRUTURA DESENVOLVIDA POR TUBOS INDUSTRIAIS DE CONSTRUÇÃO MECÂNICA DE AÇO CARBONO ABNT 1008/1020 NAS DIMENSÕES DE DIÂMETRO DE 25,40 MM E ESPESSURA DE PAREDE DE 1,50MM, CONFORMADOS PELO PROCESSO MECÂNICO DE CURVAMENTO DE TUBOS; POSSUIR SUPORTE DE ENCOSTO EM DUAS HASTES TUBULARES COM TUBO DE AÇO OBLONGO COM PAREDE DE 1,2 MM; POSSUIR TAMBÉM TRAVESSAS SOB O ASSENTO EM TUBOS DE AÇO; POSSUIR SAPATAS PRODUZIDAS EM MATERIAL INJETADO; ESTRUTURA METÁLICA DEVERÁ RECEBER TRATAMENTO DE DESENGRAXE, DECAPAGEM E FOSFATIZAÇÃO ANTIFERRUGEM PINTADA COM TINTA EPÓXI-PÓ NA COR PRETA; NA LOCALIZAÇÃO DOS FUROS SÃO INSERIDAS, DUAS (02) PORCAS DE FIXAÇÃO COM GARRAS, FABRICADA EM AÇO CARBONO. PRODUTO DEVE ATENDER ÀS EXIGÊNCIAS DA NORMA REGULAMENTADORA NR-17.3(MOBILIÁRIO PARA POSTOS DE TRABALHO) DO MINISTÉRIO DO TRABALHO E DO EMPREGO ATRAVÉS DE APRESENTAÇÃO CERTIFICADO DA ABNT OU LAUDO ERGONÔMICO EM CONFORMIDADE COM REQUISITOS APLICÁVEIS DO SUBITEM A NR-17, PORTARIA 423 DE OUTUBRO DE 2021 OU 4.219 DE DEZEMBRO DE 2022 DO MINISTÉRIO DO TRABALHO, EMITIDO POR ENGENHEIRO DE SEGURANÇA DO TRABALHO, MÉDICO DO TRABALHO OU ERGONOMISTA CERTIFICADO PELA ABERGO, COM IMAGENS E/OU DESCRIÇÕES DO PRODUTO E/OU FOTOGRAFIAS E/OU DIAGRAMAS E/OU SUAS FUNCIONALIDADES PRESENTES NO LAUDO/RELATÓRIO DA AVALIAÇÃO PARA PERFEITA IDENTIFICAÇÃO DOS PRODUTOS OBJETO DA ANÁLISE. NÃO SERÃO ACEITOS LAUDOS GENÉRICOS, SEM IDENTIFICAÇÃO DETALHADA DO PRODUTO OBJETO DA ANÁLISE. OS LAUDOS/RELATÓRIOS SÃO ACOMPANHADOS DA DEVIDA ART OU RRT DO SERVIÇO, COM</p>	<p>UNIDADE</p>	<p>185</p>	<p>NEW MOBILI</p>	<p>R\$ 450,00</p>	<p>R\$ 83.250,00</p>





Educacional

	<p>COMPROVANTE DE QUITAÇÃO DA GUIA E DOCUMENTO CREA DO AVALIADOR CASO ENGENHEIRO. CASO PROFISSIONAL AVALIADOR SEJA MÉDICO DO TRABALHO, DEVIDO REGISTRO NO CRM E DOCUMENTO QUE ATESTA COMPETÊNCIA/ESPECIALIZAÇÃO DO PROFISSIONAL E, AINDA, CASO O PROFISSIONAL AVALIADOR SEJA ERGONOMISTA, DECLARAÇÃO DE CERTIFICAÇÃO JUNTO A ABERGO DO PROFISSIONAL AVALIADOR COM O RESPECTIVO COMPROVANTE DE ESPECIALIZAÇÃO; SERÃO DESCLASSIFICADAS AS PROPOSTAS DE PREÇOS DA LICITANTE QUE NÃO APRESENTÁ LOS.COM 12 MESES (1 ANO), NO MÍNIMO, DE GARANTIA CONTRA VÍCIOS OU DEFECITOS DE FABRICAÇÃO.</p>					
6	<p>CADEIRA TIPO LONGARINA 3 LUGARES ESPECIFICAÇÕES MÍNIMAS: ASSENTOS E ENCOSTOS INJETADOS EM TERMOPLÁSTICO. COM ASSENTO E ENCOSTO DISPOSTOS EM LONGARINA DE 03 LUGARES, COMPOSTA POR ASSENTO MANUFATURADO EM TERMOPLÁSTICO POLIPROPILENO COPOLÍMERO INJETADO EM ALTA PRESSÃO, DE FORMATO ANATÔMICO; COM ORIFÍCIOS OBLONGOS DE MEDIDAS APROXIMADAS DE 6 X 20 MM PARA MELHORAR A TROCA TÉRMICA COM O AMBIENTE E FACILITAR A ASSEPSIA, ALÉM DE PERMITIR EVENTUAL ENCAIXE DE ESTRUTURAS PLÁSTICAS COM ESTOFADOS. NO ESPAÇAMENTO LONGITUDINAL ENTRE ESSES ORIFÍCIOS DEVERÁ EXISTIR UM PAR DE REBAIXOS, PARA GARANTIR A ADERÊNCIA NECESSÁRIA, DE MODO A PERMITIR QUE O USUÁRIO TENHA PERFEITA ACOMODAÇÃO, NÃO DESLIZANDO PARA FRENTE. PARA NÃO OBSTRUIR A CIRCULAÇÃO SANGUÍNEA DOS MEMBROS INFERIORES DO USUÁRIO, O REFERIDO ASSENTO DEVERÁ TER AS BORDAS FRONTAIS (ANTERIORES) CURVADAS PARA BAIXO. DIMENSÃO MÍNIMA DE 460 MM LARGURA DA SUPERFÍCIE X 400 MM PROFUNDIDADE DA SUPERFÍCIE. ENCOSTO MANUFATURADO EM TERMOPLÁSTICO POLIPROPILENO INJETADO EM ALTA PRESSÃO, DE FORMATO ANATÔMICO COM APOIO LOMBAR, COM ORIFÍCIOS OBLONGOS DE MEDIDA APROXIMADAS DE 5 X 22 MM PARA MELHORAR A TROCA TÉRMICA COM O AMBIENTE E FACILITAR A ASSEPSIA, ALÉM DE PERMITIR EVENTUAL ENCAIXE DE ESTRUTURAS PLÁSTICAS COM ESTOFADOS. NO ESPAÇAMENTO LONGITUDINAL ENTRE ESSES ORIFÍCIOS DEVERÁ EXISTIR UM PAR DE REBAIXOS, PARA GARANTIR A ADERÊNCIA NECESSÁRIA, DE MODO A PERMITIR QUE O USUÁRIO TENHA PERFEITA ACOMODAÇÃO NO ESPALDAR. DIMENSIONAL MÍNIMO DO ENCOSTO 460 MM LARGURA X 300 MM EXTENSÃO VERTICAL TOTAL, EXTENSÃO VERTICAL MÍNIMA NA REGIÃO DO CENTRAL DE 250 MM. O ASSENTO É FIXO À ESTRUTURA METÁLICA SOB PRESSÃO E ANCORADO COM PARAFUSOS; JÁ O ESPALDAR, NÃO É FIXADO COM PARAFUSOS, DEVERÁ RECEBER INSERTOS INTERNOS NOS CANAIS DE ALOJAMENTO DAS HASTES DO ENCOSTO, DE MODO A NÃO PERMITIR ATRITO DIRETO DOS TUBOS METÁLICOS COM O PLÁSTICO DO ENCOSTO, ESTE CONJUNTO RECEBE DOIS PLUGS SOB PRESSÃO NA MESMA COR DO ESPALDAR COMO DISPOSITIVOS DE FIXAÇÃO PERMANENTES NA ESTRUTURA. OS PARAFUSOS E PLUGS DE FIXAÇÃO DO ASSENTO E ENCOSTO NÃO PODERÃO SER RETIRADOS SEM O USO DE FERRAMENTAS ESPECÍFICAS. ALTURA DO ASSENTO ENTRE 420 A 450 MM. CONJUNTO METÁLICO DE LONGARINA FORMADO POR DISPOSITIVOS EM "L" TIPO HASTE TUBULAR PARA JUNÇÃO DE ASSENTO E ENCOSTO MANUFATURADOS EM AÇO CARBONO TUBULAR DE SEÇÃO OBLONGA COM MEDIDA MÍNIMA DE 16 X 30 X 1,20. ASSENTOS E ENCOSTOS DISPOSTOS SOBRE TUBO LONGITUDINAL DE SUSTENTAÇÃO, CONFECCIONADO EM AÇO CARBONO TUBULAR DE MEDIDAS MÍNIMAS DE 30 X 50 X 1,5 MM. BASES EM FORMATO "T" INVERTIDO, SENDO NO MÍNIMO TRÊS, SÃO ACOPLADAS AOS TUBOS LONGITUDINAIS POR MEIO DE CONE MORSE. TAIS BASES SÃO CONFECCIONADOS POR DISPOSITIVOS DE AÇO CARBONO TUBULAR (DE SEÇÃO CILÍNDRICA PARA A HASTE VERTICAL, COM DIÂMETRO DE 51 MM E PAREDE DE 1,50 MM) E BASE EM AÇO CARBONO TUBULAR DE SEÇÃO QUADRADA, COM MEDIDA DE 25 X 25 X 1,50 MM, COM CAPA INJETADA EM POLIPROPILENO PARA ACABAMENTO E PROTEÇÃO, PROVIDA DE SAPATAS MANUFATURADAS EM TERMOPLÁSTICO COPOLÍMERO INJETADO EM ALTA PRESSÃO. TODOS OS COMPONENTES METÁLICOS RECEBEM BANHO DESENGRAXASTE, ESTABILIZAÇÃO, FOSFATIZAÇÃO, PINTURA A PÓ, PELO PROCESSO DE DEPOSIÇÃO ELETROSTÁTICA E POSTERIOR SECAGEM EM</p>	UNIDADE	42	FRISOKAR	RS 500,00	RS 21.000,00





Educacional




	<p>ESTUFA À 250 °C. PRODUTO DEVE ATENDER ÀS EXIGÊNCIAS DA NORMA REGULAMENTADORA NR-17.3(MOBILIÁRIO PARA POSTOS DE TRABALHO) DO MINISTÉRIO DO TRABALHO E DO EMPREGO ATRAVÉS DE APRESENTAÇÃO CERTIFICADO DA ABNT OU LAUDO ERGONÔMICO EM CONFORMIDADE COM REQUISITOS APLICÁVEIS DO SUBITEM A NR-17, PORTARIA 423 DE OUTUBRO DE 2021 OU 4.219 DE DEZEMBRO DE 2022 DO MINISTÉRIO DO TRABALHO, EMITIDO POR ENGENHEIRO DE SEGURANÇA DO TRABALHO, MÉDICO DO TRABALHO OU ERGONOMISTA CERTIFICADO PELA ABERGO, COM IMAGENS E/OU DESCRIÇÕES DO PRODUTO E/OU FOTOGRAFIAS E/OU DIAGRAMAS E/OU SUAS FUNCIONALIDADES PRESENTES NO LAUDO/RELATÓRIO DA AVALIAÇÃO PARA PERFEITA IDENTIFICAÇÃO DOS PRODUTOS OBJETO DA ANÁLISE. NÃO SERÃO ACEITOS LAUDOS GENÉRICOS, SEM IDENTIFICAÇÃO DETALHADA DO PRODUTO OBJETO DA ANÁLISE. OS LAUDOS/RELATÓRIOS SÃO ACOMPANHADOS DA DEVIDA ART OU RRT DO SERVIÇO, COM COMPROVANTE DE QUALIFICAÇÃO DA GUIA E DOCUMENTO CREA DO AVALIADOR CASO O ENGENHEIRO. CASO PROFISSIONAL AVALIADOR SEJA MÉDICO DO TRABALHO, DEVIDO REGISTRO NO CRM E DOCUMENTO QUE ATESTA COMPETÊNCIA/ESPECIALIZAÇÃO DO PROFISSIONAL E, AINDA, CASO O PROFISSIONAL AVALIADOR SEJA ERGONOMISTA, DECLARAÇÃO DE CERTIFICAÇÃO JUNTO A ABERGO DO PROFISSIONAL AVALIADOR COM O RESPECTIVO COMPROVANTE DE ESPECIALIZAÇÃO; SERÃO DESCLASSIFICADAS AS PROPOSTAS DE PREÇOS DA LICITANTE QUE NÃO APRESENTÁ LOS.COM 12 MESES (1 ANO), NO MÍNIMO, DE GARANTIA CONTRA VÍCIOS OU DEFEITOS DE FABRICAÇÃO</p>					
7	<p>CADEIRA TIPO LONGARINA 3 LUGARES ESTOFADOS ESPECIFICAÇÕES MÍNIMAS: ENCOSTOS ESTRUTURADO EM CHASSI DE POLIPROPILENO INJETADO COM ALETAS DE REFORÇOS ESTRUTURAIS, ESTOFAMENTO EM ESPUMA FLEXÍVEL DE POLIURETANO INJETADA MOLDADA COM ESPESSURA MÉDIA DE, NO MÍNIMO, 45 MM E COM CARENAGEM PARA CONTRA ENCOSTO INJETADA EM POLIPROPILENO QUE DEIXE INACESSÍVEL E NÃO APARENTE OS PONTOS DE FIXAÇÃO DO EXTENSOR DE ENCOSTO NO CHASSI DO ESPALDAR E QUE NÃO DEIXE-O ACESSÍVEL. LARGURA MÍNIMA DO ENCOSTO DE 410 MM, EXTENSÃO VERTICAL MÍNIMA DO ENCOSTO DE 360 MM. ASSENTOS: ESTRUTURADO EM CHASSI DE POLIPROPILENO INJETADO COM ALETAS DE REFORÇOS ESTRUTURAIS OU EM COMPENSADO MULTILAMINADO ANATÔMICO DE ESPESSURA MÍNIMA DE 12 MM, ESTOFAMENTO EM ESPUMA FLEXÍVEL DE POLIURETANO INJETADA MOLDADA COM 40 MM DE ESPESSURA MÉDIA MÍNIMA. FIXAÇÃO DOS ELEMENTOS AO CHASSI DE ASSENTO ATRAVÉS DE PARAFUSOS E PORCAS GARRAS COM ROSCA MÉTRICA. NÃO SERÁ TOLERADO O USO DE PERFIL DE BORDOS DE PVC PARA ACABAMENTO. REVESTIMENTO DO ASSENTO E DO ENCOSTO EM TECIDO TIPO CREPE DE FIOS DE POLIÉSTER OU LAMINADO SINTÉTICO ESPALMADO SOBRE MALHA NA COR PRETO DE ACORDO COM A CARTELA DO FABRICANTE. LARGURA MÍNIMA DE 460 E PROFUNDIDADE DE SUPERFÍCIE MÍNIMA DE 450 MM. SUPORTE DO ENCOSTO EM CHAPA DE AÇO VINCADA COM LARGURA MÍNIMA DE 75 MM E ESPESSURA MÍNIMA DE 6,35 MM OU EM PEÇA TUBULAR SEÇÃO OVAL, OBLONGA OU ELÍPTICA COM DIMENSÕES MÍNIMAS DE 18 X 43 X 1,50 MM COM REFORÇO INTERNO MACIÇO OU TUBULAR, OVAL OU CILÍNDRICO, DE DIÂMETRO MÍNIMO DE 12,70 MM, AMBAS AS OPÇÕES DEVEM SER PINTADAS EM PINTURA ELETROSTÁTICA DE COR PRETA E DOTADA DE CARENAGEM PLÁSTICA INJETADA EM POLIPROPILENO (NÃO SERÃO ACEITAS CAPAS SANFONADAS FEITAS POR SOPRO). SUPORTE DE ENCOSTO DEVE APRESENTAR RESISTÊNCIA COMPATÍVEL COM AS PRECONIZAÇÕES DA ABN NBR 16031:2012, NO MÍNIMO. VIGA DE SUSTENTAÇÃO DOS ASSENTOS : FLANGES UNIVERSAIS CONFECCIONADAS EM CHAPA DE AÇO CARBONO COM ESPESSURA MÍNIMA DE 2,25 MM LIGADAS AO TUBO TRANSVERSAL DE SUSTENTAÇÃO DOS ASSENTOS ATRAVÉS DE ABRAÇADEIRA EM FORMATO DE "U", MANUFATURADA À PARTIR DE CHAPA DE AÇO DE ESPESSURA MÍNIMA DE 3/16", SEM UTILIZAÇÃO DE SOLDA, APRESENTANDO, NO MÍNIMO, MEDIDA ENTRE CENTROS DE 600 MM. TUBO TRANSVERSAL DE SUSTENTAÇÃO DOS ASSENTOS DE FORMATO RETANGULAR, CUJA MEDIDA DE ALTURA MÍNIMA DA VIGA É DE 50 MM COM ESPESSURA DE PAREDE MÍNIMA DE 1,50 COM AS EXTREMIDADES SELADAS POR MEIO DE TAMPÕES INJETADOS EM POLIPROPILENO OU CHAPAS DE AÇO SOLDAS COM</p>	UNIDADE	41	FRISOKAR	R\$ 720,00	R\$ 29.520,00



Educacional

<p>ACABAMENTO SE MODO A NÃO PERMITIR ESCÓRIAS, NEM VOLUMES E TAMPOUCO RESPINGOS DE SOLDA. BASES DA LONGARINA EM FORMATO DE "T" OU "Y" INVERTIDO OU SIMILAR, SENDO A HASTE VERTICAL DE INTERLIGAÇÃO DA BASE HORIZONTAL AO TUBO TRANSVERSAL DE SUSTENTAÇÃO DOS ASSENTOS, MANUFATURADA EM TUBO DE SEÇÃO CIRCULAR, ELÍPTICA, RETANGULAR OU OBLONGA, DE DIMENSÃO MÍNIMA DE LADO DE 50 MM, CONIFICADA OU ESTAMPADA EM SUA PORÇÃO SUPERIOR PARA ENCAIXE NAS ESPERAS DA VIGA OU NA PRÓPRIA VIGA, PERMITINDO FACILIDADE DE TROCA EM EVENTUAIS CASOS DE MANUTENÇÃO. BASE HORIZONTAL DA LONGARINA EM AÇO COM CARENAGEM PLÁSTICA INJETADA EM PP E SAPATAS PLÁSTICAS PARA ATRITO COM O PISO QUE PERMITAM REGULAGEM DE ALTURA PARA AJUSTAR POSSÍVEIS DESNIVELAMENTOS DO PISO. PRODUTO DEVE ATENDER ÀS EXIGÊNCIAS DA NORMA REGULAMENTADORA NR-17.3(MOBILIÁRIO PARA POSTOS DE TRABALHO) DO MINISTÉRIO DO TRABALHO E DO EMPREGO ATRAVÉS DE APRESENTAÇÃO CERTIFICADO DA ABNT OU LAUDO ERGONÔMICO EM CONFORMIDADE COM REQUISITOS APLICÁVEIS DO SUBITEM A NR-17, PORTARIA 423 DE OUTUBRO DE 2021 OU 4.219 DE DEZEMBRO DE 2022 DO MINISTÉRIO DO TRABALHO, EMITIDO POR ENGENHEIRO DE SEGURANÇA DO TRABALHO, MÉDICO DO TRABALHO OU ERGONOMISTA CERTIFICADO PELA ABERGO, COM IMAGENS E/OU DESCRIÇÕES DO PRODUTO E/OU FOTOGRAFIAS E/OU DIAGRAMAS E/OU SUAS FUNCIONALIDADES PRESENTES NO LAUDO/RELATÓRIO DA AVALIAÇÃO PARA PERFEITA IDENTIFICAÇÃO DOS PRODUTOS OBJETO DA ANÁLISE. NÃO SERÃO ACEITOS LAUDOS GENÉRICOS, SEM IDENTIFICAÇÃO DETALHADA DO PRODUTO OBJETO DA ANÁLISE. OS LAUDOS/RELATÓRIOS SÃO ACOMPANHADOS DA DEVIDA ART OU RRT DO SERVIÇO, COM COMPROVANTE DE QUITAÇÃO DA GUIA E DOCUMENTO CREA DO AVALIADOR CASO ENGENHEIRO, CASO PROFISSIONAL AVALIADOR SEJA MÉDICO DO TRABALHO, DEVIDO REGISTRO NO CRM E DOCUMENTO QUE ATESTA COMPETÊNCIA/ESPECIALIZAÇÃO DO PROFISSIONAL E, AINDA, CASO O PROFISSIONAL AVALIADOR SEJA ERGONOMISTA, DECLARAÇÃO DE CERTIFICAÇÃO JUNTO A ABERGO DO PROFISSIONAL AVALIADOR COM O RESPECTIVO COMPROVANTE DE ESPECIALIZAÇÃO; SERÃO DESCLASSIFICADAS AS PROPOSTAS DE PREÇOS DA LICITANTE QUE NÃO APRESENTÁ LOS.COM 12 MESES (1 ANO), NO MÍNIMO, DE GARANTIA CONTRA VÍCIOS OU DEFEITOS DE FABRICAÇÃO.</p>					
<p>8 CADEIRA TIPO LONGARINA 4 LUGARES ESPECIFICAÇÕES MÍNIMAS: ASSENTOS E ENCOSTOS INJETADOS EM TERMOPLÁSTICO. COM ASSENTO E ENCOSTO DISPOSTOS EM LONGARINA DE 04 LUGARES, COMPOSTA POR ASSENTO MANUFATURADO EM TERMOPLÁSTICO POLIPROPILENO COPOLÍMERO INJETADO EM ALTA PRESSÃO, DE FORMATO ANATÔMICO, COM ORIFÍCIOS OBLONGOS DE MEDIDAS APROXIMADAS DE 6 X 20 MM PARA MELHORAR A TROCA TÉRMICA COM O AMBIENTE E FACILITAR A ASSEPSIA, ALÉM DE PERMITIR EVENTUAL ENCAIXE DE ESTRUTURAS PLÁSTICAS COM ESTOFADOS. NO ESPAÇAMENTO LONGITUDINAL ENTRE ESSES ORIFÍCIOS DEVERÁ EXISTIR UM PAR DE REBAIXOS, PARA GARANTIR A ADERÊNCIA NECESSÁRIA, DE MODO A PERMITIR QUE O USUÁRIO TENHA PERFEITA ACOMODAÇÃO, NÃO DESLIZANDO PARA FRENTE. PARA NÃO OBSTRUIR A CIRCULAÇÃO SANGUÍNEA DOS MEMBROS INFERIORES DO USUÁRIO, O REFERIDO ASSENTO DEVERÁ TER AS BORDAS FRONTAIS (ANTERIORES) CURVADAS PARA BAIXO. DIMENSÃO MÍNIMA DE 460 MM LARGURA DA SUPERFÍCIE X 400 MM PROFUNDIDADE DA SUPERFÍCIE. ENCOSTO MANUFATURADO EM TERMOPLÁSTICO POLIPROPILENO INJETADO EM ALTA PRESSÃO, DE FORMATO ANATÔMICO COM APOIO LOMBAR, COM ORIFÍCIOS OBLONGOS DE MEDIDA APROXIMADAS DE 5 X 22 MM PARA MELHORAR A TROCA TÉRMICA COM O AMBIENTE E FACILITAR A ASSEPSIA, ALÉM DE PERMITIR EVENTUAL ENCAIXE DE ESTRUTURAS PLÁSTICAS COM ESTOFADOS. NO ESPAÇAMENTO LONGITUDINAL ENTRE ESSES ORIFÍCIOS DEVERÁ EXISTIR UM PAR DE REBAIXOS, PARA GARANTIR A ADERÊNCIA NECESSÁRIA, DE MODO A PERMITIR QUE O USUARIO TENHA PERFEITA ACOMODAÇÃO NO ESPALDAR. DIMENSIONAL MÍNIMO DO ENCOSTO 460 MM LARGURA X 300 MM EXTENSÃO VERTICAL TOTAL. EXTENSÃO VERTICAL MÍNIMA NA REGIÃO DO CENTRAL DE 250 MM. O ASSENTO É FIXO À ESTRUTURA METÁLICA SOB PRESSÃO</p>	<p>UNIDADE</p>	<p>24</p>	<p>FRISOKAR</p>	<p>R\$ 705,00</p>	<p>R\$ 16.920,00</p>






Educacional

<p>E ANCORADO COM PARAFUSOS; JÁ O ESPALDAR, NÃO É FIXADO COM PARAFUSOS, DEVERÁ RECEBER INSERTOS INTERNOS NOS CANAIS DE ALOJAMENTO DAS HASTES DO ENCOSTO, DE MODO A NÃO PERMITIR ATRITO DIRETO DOS TUBOS METÁLICOS COM O PLÁSTICO DO ENCOSTO, ESTE CONJUNTO RECEBE DOIS PLUGS SOB PRESSÃO NA MESMA COR DO ESPALDAR COMO DISPOSITIVOS DE FIXAÇÃO PERMANENTES NA ESTRUTURA. OS PARAFUSOS E PLUGS DE FIXAÇÃO DO ASSENTO E ENCOSTO NÃO PODERÃO SER RETIRADOS SEM O USO DE FERRAMENTAS ESPECÍFICAS. ALTURA DO ASSENTO ENTRE 420 A 450 MM. CONJUNTO METÁLICO DE LONGARINA FORMADO POR DISPOSITIVOS EM "L" TIPO HASTE TUBULAR PARA JUNÇÃO DE ASSENTO E ENCOSTO MANUFATURADOS EM AÇO CARBONO TUBULAR DE SEÇÃO OBLONGA COM MEDIDA MÍNIMA DE 16 X 30 X 1,20. ASSENTOS E ENCOSTOS DISPOSTOS SOBRE TUBO LONGITUDINAL DE SUSTENTAÇÃO, CONFECCIONADO EM AÇO CARBONO TUBULAR DE MEDIDAS MÍNIMAS DE 30 X 50 X 1,5 MM. BASES EM FORMATO "T" INVERTIDO, SENDO NO MÍNIMO TRÊS, SÃO ACOPLADAS AOS TUBOS LONGITUDINAIS POR MEIO DE CONE MORSE. TAIS BASES SÃO CONFECCIONADOS POR DISPOSITIVOS DE AÇO CARBONO TUBULAR (DE SEÇÃO CILÍNDRICA PARA A HASTE VERTICAL, COM DIÂMETRO DE 51 MM E PAREDE DE 1,50 MM) E BASE EM AÇO CARBONO TUBULAR DE SEÇÃO QUADRADA, COM MEDIDA DE 25 X 25 X 1,50 MM, COM CAPA INJETADA EM POLIPROPILENO PARA ACABAMENTO E PROTEÇÃO, PROVIDA DE SAPATAS MANUFATURADAS EM TERMOPLÁSTICO COPOLÍMERO INJETADO EM ALTA PRESSÃO. TODOS OS COMPONENTES METÁLICOS RECEBEM BANHO DESENGRAXASTE, ESTABILIZAÇÃO, FOSFATIZAÇÃO, PINTURA A PÓ, PELO PROCESSO DE DEPOSIÇÃO ELETROSTÁTICA E POSTERIOR SECAGEM EM ESTUFA À 250 °C. PRODUTO DEVE ATENDER ÀS EXIGÊNCIAS DA NORMA REGULAMENTADORA NR-17.3(MOBILIÁRIO PARA POSTOS DE TRABALHO) DO MINISTÉRIO DO TRABALHO E DO EMPREGO ATRAVÉS DE APRESENTAÇÃO CERTIFICADO DA ABNT OU LAUDO ERGONÔMICO EM CONFORMIDADE COM REQUISITOS APLICÁVEIS DO SUBITEM A NR-17, PORTARIA 423 DE OUTUBRO DE 2021 OU 4.219 DE DEZEMBRO DE 2022 DO MINISTÉRIO DO TRABALHO, EMITIDO POR ENGENHEIRO DE SEGURANÇA DO TRABALHO, MÉDICO DO TRABALHO OU ERGONOMISTA CERTIFICADO PELA ABERGO, COM IMAGENS E/OU DESCRIÇÕES DO PRODUTO E/OU FOTOGRAFIAS E/OU DIAGRAMAS E/OU SUAS FUNCIONALIDADES PRESENTES NO LAUDO/RELATÓRIO DA AVALIAÇÃO PARA PERFEITA IDENTIFICAÇÃO DOS PRODUTOS OBJETO DA ANÁLISE. NÃO SERÃO ACEITOS LAUDOS GENÉRICOS, SEM IDENTIFICAÇÃO DETALHADA DO PRODUTO OBJETO DA ANÁLISE. OS LAUDOS/RELATÓRIOS SÃO ACOMPANHADOS DA DEVIDA ART OU RRT DO SERVIÇO, COM COMPROVANTE DE QUITAÇÃO DA GUIA E DOCUMENTO CREA DO AVALIADOR CASO ENGENHEIRO. CASO PROFISSIONAL AVALIADOR SEJA MÉDICO DO TRABALHO, DEVIDO REGISTRO NO CRM E DOCUMENTO QUE ATESTA COMPETÊNCIA/ESPECIALIZAÇÃO DO PROFISSIONAL E, AINDA, CASO O PROFISSIONAL AVALIADOR SEJA ERGONOMISTA, DECLARAÇÃO DE CERTIFICAÇÃO JUNTO A ABERGO DO PROFISSIONAL AVALIADOR COM O RESPECTIVO COMPROVANTE DE ESPECIALIZAÇÃO; SERÃO DESCLASSIFICADAS AS PROPOSTAS DE PREÇOS DA LICITANTE QUE NÃO APRESENTÁ LOS.COM 12 MESES (1 ANO), NO MÍNIMO, DE GARANTIA CONTRA VÍCIOS OU DEFEITOS DE FABRICAÇÃO</p>					
<p>9 MESA EM POLIPROPILENO INJETÁVEL QUADRADA ESPECIFICAÇÕES MÍNIMAS: EMPILHÁVEL DE 04 LUGARES MEDINDO 70X70X70 MATÉRIA-PRIMA 100% VIRGEM, TENDO, DESSA FORMA, GARANTIA DE QUALIDADE DO MATERIAL; PRODUTO ADITIVADO COM ANTI-UV, OU SEJA, RESISTENTE AOS RAIOS SOLARES E DE FÁCIL LIMPEZA.DEVERÁ SER APRESENTADO CATÁLOGOS, FOLDER OU MATERIAL EXPOSITIVO DO FABRICANTE DOS PRODUTOS OFERTADOS NA PROPOSTA DE PREÇOS, QUE SERÃO SUBMETIDOS A ANALISE, QUANTO À QUALIDADE E CARACTERÍSTICAS TÉCNICAS EXIGIDAS, OBSERVANDO AS DEVIDAS ESPECIFICAÇÕES DOS ITENS, CONFORME ESTE EDITAL. TAMBÉM PODERÁ SER VERIFICADA A VERACIDADE DAS INFORMAÇÕES COM AS CARACTERÍSTICAS EXPOSTAS NOS SITE DO FABRICANTE DOS PRODUTOS OFERTADOS, NÃO SERÁ ACEITA A PROPOSTA DA LICITANTE QUE TIVER CATÁLOGO REJEITADO E/OU SERÃO DESCLASSIFICADAS AS PROPOSTAS DE PREÇOS DA LICITANTE QUE NÃO APRESENTÁ-LOS EXCLUSIVAMENTE POR MEIO DO SISTEMA ELETRÔNICO. SERÃO DESCLASSIFICADAS AS PROPOSTAS DE PREÇOS ELETRÔNICA DA LICITANTE QUE NÃO APRESENTÁ-LOS</p>	<p>UNIDADE</p>	<p>107</p>	<p>IBAP</p>	<p>R\$ 81,00</p>	<p>R\$ 8.667,00</p>





Educacional

10	CADEIRA TIPO CADEIRA MONOBLOCO BRANCA SEM BRAÇO - ESPECIFICAÇÕES MÍNIMAS: ESTRUTURA RESISTENTE PRODUZIDA COM MATÉRIA-PRIMA 100% VIRGEM, DE ALTA QUALIDADE. SER ADITIVADO COM ANTI-UV, RESISTENTE AOS RAIOS SOLARES; POSSUIR DESIGN MODERNO E CONFORTÁVEL. SUPORTA PESO DE ATÉ 120 KG; DIMENSÕES APROXIMADAS DE (A X L X P) 88 X 40 X 39 CM. POSSUIR CERTIFICAÇÃO DO INMETRO, CONFORME PORTARIA 213/07 E NORMA DA ABNT NBR 14776. PRODUTO DEVE ATENDER ÀS EXIGÊNCIAS DA PORTARIA INMETRO Nº 166 DE 14 DE ABRIL DE 2021, "REQUISITOS DE AVALIAÇÃO DA CONFORMIDADE PARA CADEIRAS PLÁSTICAS MONOBLOCO", PELO MODELO 5 DE CERTIFICAÇÃO; SERÃO DESCLASSIFICADAS AS PROPOSTAS DE PREÇOS DA LICITANTE QUE NÃO APRESENTÁ-LOS.	UNIDADE	502	IBAP	R\$ 46,00	R\$ 23.092,00
VALOR GLOBAL					 289.344,00 DUZENTOS E SESENTA E NOVE MIL, TREZENTOS E QUARENTA E QUATRO REAIS	

LOTE 8: CADEIRAS - AMPLA PARTICIPAÇÃO

ITEM	ESPECIFICAÇÕES	UNIDADE	QUANT	MARCA FABRICANTE	VR UNITÁRIO	VR TOTAL
1	CADEIRA SECRETÁRIA DE ESCRITÓRIO FIXA - ESPECIFICAÇÕES MÍNIMAS: ESPALDAR BAIXO, SEM BRAÇOS, ASSENTO E ENCOSTO ESTOFADOS, ESTRUTURA FIXA. ENCOSTO ESTRUTURADO EM CHASSI DE POLIPROPILENO INJETADO COM ALETAS DE REFORÇOS ESTRUTURAS, ESTOFAMENTO EM ESPUMA FLEXÍVEL DE POLIURETANO INJETADA MOLDADA COM ESPESSURA MÉDIA PREDOMINANTE DE, NO MÍNIMO, 40 MM. LARGURA MÍNIMA DO ENCOSTO DE 410 MM, EXTENSÃO VERTICAL MÍNIMA DO ENCOSTO DE 360 MM. ASSENTO: ESTRUTURADO EM CHASSI DE POLIPROPILENO INJETADO COM ALETAS DE REFORÇOS ESTRUTURAS OU EM COMPENSADO MULTILAMINADO ANATÔMICO DE ESPESSURA MÍNIMA DE 12 MM, ESTOFAMENTO EM ESPUMA FLEXÍVEL DE POLIURETANO INJETADA MOLDADA COM 40 MM DE ESPESSURA MÍNIMA MÉDIA PREDOMINANTE. NÃO SENDO USADO PERFIL DE PVC PARA OS BORDOS. FIXAÇÃO DOS ELEMENTOS AO CHASSI DE ASSENTO ATRAVÉS DE PARAFUSOS E PORCAS GARRAS COM ROSCA MÉTRICA. LARGURA MÍNIMA E PROFUNDIDADE DE SUPERFÍCIES MÍNIMAS DE 460 MM. REVESTIMENTO DO ASSENTO E DO ENCOSTO EM TECIDO TIPO CREPE DE FIOS DE POLIÉSTER OU LAMINADO SINTÉTICO ESPALMADO SOBRE MALHA EM COR PRETO. SUPORTE DE JUNÇÃO DO ENCOSTO: EM CHAPA DE AÇO DE ESPESSURA MÍNIMA DE 6,35 MM, ESTAMPADA COM VINCO DE REFORÇO ESTRUTURAL, OU TUBO ELÍPTICO OU OBLONGO DE AÇO, DIMENSÕES MÍNIMAS 18X43X1,50 MM COM REFORÇO INTERNO, COM FIXAÇÃO NA ESTRUTURA METÁLICA DA VIGA OU FLANGE (E NÃO DIRETO NO ASSENTO), PINTURA ELETROSTÁTICA A PÓ. ESTRUTURA FIXA TIPO 04 PÉS MANUFATURADA EM AÇO CARBONO DE SEÇÃO OBLONGA COM TRAVESSAS SOB O ASSENTO EM TUBOS DE SEÇÃO CILÍNDRICA. TODAS AS TERMINAÇÕES DE TUBO DEVERÃO SER PROTEGIDAS POR PONTEIRAS INJETADAS EM TERMOPLÁSTICO PRETO COM ACOPLAGEM TIPO EXTERNA. SUPORTE DE ENCOSTO CONFECIONADO EM DUAS HASTES TUBULARES OBLONGAS E TODOS OS COMPONENTES METÁLICOS DEVERÃO SER DESENGRAXADOS, ESTABILIZADOS E RECEBER TRATAMENTO ANTIFERRUGINOSO E ACABAMENTO EM PINTURA ELETROSTÁTICA A PÓ DE COR PRETA. PRODUTO DEVE ATENDER ÀS EXIGÊNCIAS DA NORMA REGULAMENTADORA NR-17.3(MOBILIÁRIO PARA POSIÇOS DE TRABALHO) DO MINISTÉRIO DO TRABALHO E DO EMPREGO ATRAVÉS DE APRESENTAÇÃO DE LAUDO ERGONÔMICO EM CONFORMIDADE COM REQUISITOS APLICÁVEIS DO SUBITEM A NR-17, PORTARIA 423 DE OUTUBRO DE 2021 OU 4.219 DE DEZEMBRO DE 2022 DO MINISTÉRIO DO TRABALHO, EMITIDO POR ENGENHEIRO DE SEGURANÇA DO TRABALHO, MÉDICO DO TRABALHO OU ERGONOMISTA CERTIFICADO PELA ABERGO, COM IMAGENS E/OU DESCRIÇÕES DO PRODUTO E/OU FOTOGRAFIAS E/OU DIAGRAMAS E/OU SUAS FUNCIONALIDADES PRESENTES NO LAUDO/RELATÓRIO DA AVALIAÇÃO PARA PERFEITA IDENTIFICAÇÃO DOS PRODUTOS OBJETO DA ANÁLISE. NÃO SERÃO ACEITOS LAUDOS GENÉRICOS, SEM IDENTIFICAÇÃO DETALHADA DO PRODUTO OBJETO DA ANÁLISE OS LAUDOS/RELATÓRIOS SÃO ACOMPANHADOS DA DEVIDA ART OU RRT DO SERVIÇO, COM COMPROVANTE DE QUITAÇÃO DA GUIA E DOCUMENTO CREA DO AVALIADOR CASO ENGENHEIRO. CASO PROFISSIONAL AVALIADOR SEJA MÉDICO DO TRABALHO, DEVIDO REGISTRO NO CRM E DOCUMENTO QUE ATESTA COMPETÊNCIA/ESPECIALIZAÇÃO DO PROFISSIONAL E,	UNIDADE	322	FRISOKAR	R\$ 240,00	R\$ 77.280,00



Educacional


	<p>AINDA, CASO O PROFISSIONAL AVALIADOR SEJA ERGONOMISTA, DECLARAÇÃO DE CERTIFICAÇÃO JUNTO A ABERGO DO PROFISSIONAL AVALIADOR COM O RESPECTIVO COMPROVANTE DE ESPECIALIZAÇÃO; SERÃO DESCLASSIFICADAS AS PROPOSTAS DE PREÇOS DA LICITANTE QUE NÃO APRESENTÁ-LOS. COM 12 MESES (1 ANO), NO MÍNIMO, DE GARANTIA CONTRA VÍCIOS OU DEFEITOS DE FABRICAÇÃO.</p>					
2	<p>CADEIRA DIRETOR COM BRAÇOS - ESPECIFICAÇÕES MÍNIMAS: GIRATÓRIA OPERACIONAL DO TIPO B, COM BRAÇOS REGULÁVEIS, CONFORME ABNT NBR 13962/2018, COM ESPALDAR MÉDIO. AJUSTES PARA OS MOVIMENTOS INDEPENDENTES PARA ALTURA DO ASSENTO, RODÍZIOS DE DUPLO GIRO, GIRO DE 360 GRAUS DO ASSENTO/ENCOSTO, ALTURA DOS BRAÇOS, ALTURA DO ENCOSTO E INCLINAÇÃO DO ENCOSTO, REGULAGENS TODAS INDEPENDENTES. ENCOSTO: ESTRUTURADO EM CHASSI DE POLIPROPILENO INJETADO COM ALETAS DE REFORÇOS ESTRUTURAIS, ESTOFAMENTO EM ESPUMA FLEXÍVEL DE POLIURETANO INJETADA MOLDADA COM ESPESSURA MÉDIA PREDOMINANTE MÍNIMA DE 45 MM. ASPECTOS DIMENSIONAIS E DE FUNCIONALIDADES DO ENCOSTO: LARGURA (MÍNIMA): 450 MM. EXTENSÃO VERTICAL (MÍNIMA): 400 MM. AJUSTE DE ALTURA DO ENCOSTO: EM NO MÍNIMO 6 PONTOS, COM CURSO VERTICAL MÍNIMO DE AJUSTE DE 60 MM. FAIXA DE INCLINAÇÃO MÍNIMA DO ENCOSTO: 25 GRAUS. ASSENTO: ESTRUTURADO EM COMPENSADO MULTILAMINADO ANATÔMICO DE ESPESSURA MÉDIA MÍNIMA DE 12 MM, ESTOFAMENTO EM ESPUMA FLEXÍVEL DE POLIURETANO INJETADA MOLDADA, DE ESPESSURA MÉDIA PREDOMINANTE MÍNIMA DE 40 MM. FIXAÇÃO DOS ELEMENTOS AO CHASSI DE ASSENTO ATRAVÉS DE PARAFUSOS E PORCAS GARRAS COM ROSCA MÉTRICA. SEM USO DE PERFIL DE BORDOS DE PVC PARA ACABAMENTO. ASPECTOS DIMENSIONAIS E DE FUNCIONALIDADES DO ASSENTO: LARGURA (MÍNIMA): 460 MM. PROFUNDIDADE DE SUPERFÍCIE (MÍNIMA): 460 MM. REVESTIMENTO DO ASSENTO E DO ENCOSTO EM TECIDO TIPO CREPE DE FIOS DE POLIÉSTER OU LAMINADO SINTÉTICO ESPALMADO SOBRE MALHA NA COR PRETO. MECANISMO: MECANISMO OPERACIONAL DO TIPO CONTATO PERMANENTE QUE POSSIBILITE AJUSTE DE ALTURA DO ASSENTO, AJUSTE DE ALTURA DO ENCOSTO E AJUSTE DE INCLINAÇÃO DO ENCOSTO DE MANEIRA INDEPENDENTES ENTRE SI (MECANISMO DO TIPO 02 ALAVANCAS), CUJO MATERIAL DO SUPORTE DE ENCOSTO SEJA EM AÇO COM NO MÍNIMO 3,0 MM DE ESPESSURA DE PAREDE E VINCOS DE REFORÇO ESTRUTURAL. BRAÇOS REGULÁVEIS COM CORPO EM CHAPA OU TUBO DE AÇO OU AINDA EM PEÇA INJETADA TOTALMENTE EM RESINA DE ENGENHARIA DO TIPO PP COM FIBRA DE VIDRO OU POLIAMIDA COM FIBRA DE VIDRO, EM TODAS ESSAS OPÇÕES O BRAÇO SUPORTA OS ENSAIOS DE FADIGA E CARGA ESTÁTICA NO APOIA BRAÇO DA ABNT NBR 13962:2018, QUANDO EM AÇO, COM PINTURA ELETROSTÁTICA A PÓ. CARENAGEM E APOIAS SUPERIORES INJETADOS EM TERMOPLÁSTICO DE COR PRETA DO TIPO PP, COM BOTÃO DE ACIONAMENTO DA ALTURA DOS. AJUSTE COM CURSO MÍNIMO DE 60 MM E, EM NO MÍNIMO, 6 PONTOS. LARGURA ÚTIL MÍNIMA DO APOIA BRAÇO DE 60 MM E COMPRIMENTO ÚTIL DE NO MÍNIMO 235 MM. COLUNA: COLUNA PARA AJUSTE DE ALTURA E GIRO DE 360º DO ASSENTO A GÁS, COM CLASSIFICAÇÃO DE QUALIDADE E SEGURANÇA MÍNIMAS CONFORME NORMA EN DIN 16955:2017, COM CURSO VERTICAL DE AJUSTE DE, NO MÍNIMO, 100 MM, DOTADA OPCIONALMENTE DE TELESCÓPIO PARA DE LARGURA. ACABAMENTO E PROTEÇÃO DA COLUNA. BASE DE CINCO PATAS EM AÇO TUBULAR SEÇÃO SEMI OBLONGA OU SIMILAR, COM ALTURA DA VIGA DE 30 MM E ESPESSURA DE PAREDE MÍNIMA DE 1,50 MM, ESTAMPADA E FUNDIDA À CÔNICO OU ANEL OU ANÉIS CENTRAIS PARA ALOJAMENTO DA COLUNA E COM ESTAMPAGEM QUE PERMITEM EFICIENTE FIXAÇÃO DO PINO DOS RODÍZIOS EM USO DE SOLDA OU BUCHAS PLÁSTICAS. AÇO PINTADO ELETROSTATICAMENTE DE COR PRETA E COM CARENAGEM ÚNICA INJETADA EM PP DE COR PRETA PARTA, PELO MENOS A PORÇÃO SUPERIOR DAS PATAS. RODÍZIOS: DE DUPLO GIRO DO TIPO "H" COM EIXO VERTICAL DE, NO MÍNIMO, 10 MM, COM ANEL ELÁSTICO METÁLICO PARA FIXAÇÃO DO RODÍZIO À BASE SEM O USO DE BUCHA PLÁSTICA OU SOLDA, DIÂMETRO DAS</p>	UNIDADE	43	FRISOKAR	R\$ 723,00	R\$ 31.089,00





Educacional

<p>RODAS DE, NO MÍNIMO, 48 MM, COM RODAS DUPLAS. PRODUTO DEVE ATENDER ÀS EXIGÊNCIAS DA NORMA REGULAMENTADORA NR-17.3 (MOBILIÁRIO PARA POSTOS DE TRABALHO) DO MINISTÉRIO DO TRABALHO E DO EMPREGO ATRAVÉS DE APRESENTAÇÃO DE LAUDO ERGONÔMICO EM CONFORMIDADE COM REQUISITOS APLICÁVEIS DO SUBITEM A NR-17, PORTARIA 423 DE OUTUBRO DE 2021 OU 4.219 DE DEZEMBRO DE 2022 DO MINISTÉRIO DO TRABALHO, EMITIDO POR ENGENHEIRO DE SEGURANÇA DO TRABALHO, MÉDICO DO TRABALHO OU ERGONOMISTA CERTIFICADO PELA ABERGO, COM IMAGENS E/OU DESCRIÇÕES DO PRODUTO E/OU FOTOGRAFIAS E/OU DIAGRAMAS E/OU SUAS FUNCIONALIDADES PRESENTES NO LAUDO/RELATÓRIO DA AVALIAÇÃO PARA PERFEITA IDENTIFICAÇÃO DOS PRODUTOS OBJETO DA ANÁLISE. NÃO SERÃO ACEITOS LAUDOS GENÉRICOS, SEM IDENTIFICAÇÃO DETALHADA DO PRODUTO OBJETO DA ANÁLISE. OS LAUDOS/RELATÓRIOS SÃO ACOMPANHADOS DA DEVIDA ART OU RRT DO SERVIÇO, COM COMPROVANTE DE QUITAÇÃO DA GUIA E DOCUMENTO CREA DO AVALIADOR CASO ENGENHEIRO. CASO PROFISSIONAL AVALIADOR SEJA MÉDICO DO TRABALHO, DEVIDO REGISTRO NO CRM E DOCUMENTO QUE ATESTA COMPETÊNCIA/ESPECIALIZAÇÃO DO PROFISSIONAL E, AINDA, CASO O PROFISSIONAL AVALIADOR SEJA ERGONOMISTA, DECLARAÇÃO DE CERTIFICAÇÃO JUNTO A ABERGO DO PROFISSIONAL AVALIADOR COM O RESPECTIVO COMPROVANTE DE ESPECIALIZAÇÃO; SERÃO DESCLASSIFICADAS AS PROPOSTAS DE PREÇOS DA LICITANTE QUE NÃO APRESENTÁ-LOS. COM 12 MESES (1 ANO), NO MÍNIMO, DE GARANTIA CONTRA VÍCIOS OU DEFEITOS DE FABRICAÇÃO.</p>	UNIDADE	65	FRISOKAR	R\$ 800,00	R\$ 52.000,00





Educacional

<p>ASPECTOS DE SEGURANÇA AO USUÁRIO PRESERVADOS CONFORME ABNT NBR 13962:2018. PINTURA ELETROSTÁTICA À PÓ DE COR PRETA PARA AS PARTES METÁLICAS EXTERNAS E APARENTES DO MECANISMO. ACABAMENTOS E PROTEÇÕES INJETADOS EM TERMOPLÁSTICO DE COR PRETA. BASE GIRATÓRIA ARCADA DE CINCO HASTES EM MATERIAL INJETADO DE RESINA DE ENGENHARIA DE COR PRETA, COM DIÂMETRO EXTERNO MÍNIMO TOTAL DE 680 MM E FORMATO PIRAMIDAL. COLUNA A GÁS PARA AJUSTE MILIMÉTRICO DA ALTURA DO ASSENTO E AMORTECIMENTO AO SENTAR EM CONFORMIDADE COM EN DIN 16955:2017 E CURSO MÍNIMO DE VARIAÇÃO VERTICAL DE 100 MM. RODÍZIOS DE DUPLO GIRO INJETADOS EM POLIAMIDA, COM BANDA DE RODAGEM EM PU, CUJA FIXAÇÃO DISPENSE SOLDA OU BUCHAS PARA ALOJAMENTO DO PINO DOS RODÍZIOS, CUJO DIÂMETRO DE FIXAÇÃO MÍNIMO É DE 10 MM E COM ANEL METÁLICO ELÁSTICO. BRAÇOS COM REGULAGEM DE ALTURA, COM ESTRUTURAL VERTICAL MANUFATURADO EM RESINA DE ENGENHARIA DO TIPO NYLON COM FIBRA DE VIDRO OU POLIPROPILENO COM FIBRA DE VIDRO. CARENAGEM DO BRAÇO INJETADA EM POLIPROPILENO. O APOIA BRAÇO DEVE SER INJETADO EM PP COM DIMENSÕES MÍNIMAS DE 60 MM DE LARGURA E 230 MM DE COMPRIMENTO, CURSO MÍNIMO DE REGULAGEM DE ALTURA DE 80 MM. AJUSTE DE ALTURA DOS BRAÇOS ACIONADO POR BOTÃO COM MOLLA DE AUTO RETORNO, PERMITINDO O AJUSTE EM, NO MÍNIMO, 5 PONTOS DE PARADA. PRODUTO DEVE ATENDER ÀS EXIGÊNCIAS DA NORMA REGULAMENTADORA NR-17 - ITEM 17.3 (MOBILIÁRIO PARA POSTOS DE TRABALHO) DO MINISTÉRIO DO TRABALHO E DO EMPREGO ATRAVÉS DE APRESENTAÇÃO DE CERTIFICAÇÕES DE EVIDÊNCIA MÍNIMA DA QUALIDADE E COMPROMISSO AMBIENTAL: - RELATÓRIO DE ENSAIO EMITIDO POR LABORATÓRIO ACREDITADO PELO INMETRO (CGCRE) PARA TODOS OS REQUISITOS APLICÁVEIS DA ABNT NBR 13962:2018. - LAUDO ERGONÔMICO EM CONFORMIDADE COM REQUISITOS APLICÁVEIS DO SUBITEM A NR-17, PORTARIA 423 DE OUTUBRO DE 2021 OU 4.219 DE DEZEMBRO DE 2022 DO MINISTÉRIO DO TRABALHO, EMITIDO POR ENGENHEIRO DE SEGURANÇA DO TRABALHO, MÉDICO DO TRABALHO OU ERGONOMISTA CERTIFICADO PELA ABERGO, COM IMAGENS E/OU DESCRIÇÕES DO PRODUTO E/OU FOTOGRAFIAS E/OU DIAGRAMAS E/OU SUAS FUNCIONALIDADES PRESENTES NO LAUDO/RELATÓRIO DA AVALIAÇÃO PARA PERFEITA IDENTIFICAÇÃO DOS PRODUTOS OBJETO DA ANÁLISE. NÃO SERÃO ACEITOS LAUDOS GENÉRICOS, SEM IDENTIFICAÇÃO DETALHADA DO PRODUTO OBJETO DA ANÁLISE. OS LAUDOS/RELATÓRIOS SÃO ACOMPANHADOS DA DEVIDA ART OU RRT DO SERVIÇO, COM COMPROVANTE DE QUITAÇÃO DA GUIA E DOCUMENTO CREA DO AVALIADOR CASO ENGENHEIRO. CASO PROFISSIONAL AVALIADOR SEJA MÉDICO DO TRABALHO, DEVIDO REGISTRO NO CRM E DOCUMENTO QUE ATESTA COMPETÊNCIA/ESPECIALIZAÇÃO DO PROFISSIONAL E, AINDA, CASO O PROFISSIONAL AVALIADOR SEJA ERGONOMISTA, DECLARAÇÃO DE CERTIFICAÇÃO JUNTO A ABERGO DO PROFISSIONAL AVALIADOR COM O RESPECTIVO COMPROVANTE DE ESPECIALIZAÇÃO; SERÃO DESCLASSIFICADAS AS PROPOSTAS DE PREÇOS DA LICITANTE QUE NÃO APRESENTÁ-LOS. COM 12 MESES (1 ANO), NO MÍNIMO, DE GARANTIA CONTRA VÍCIOS OU DEFEITOS DE FABRICAÇÃO</p>					
4	UNIDADE	207	FRISOKAR	R\$ 497,00	R\$ 102.879,00





Educacional

<p>ESTOFAMENTO EM ESPUMA FLEXÍVEL DE POLIURETANO INJETADA MOLDADA COM 40 MM DE ESPESSURA MÍNIMA MÉDIA PREDOMINANTE. FIXAÇÃO DOS ELEMENTOS AO CHASSI DE ASSENTO ATRAVÉS DE PARAFUSOS E PORCAS GARRAS COM ROSCA MÉTRICA SEM USO DE PERFS DE BORDO EXTRUDADOS EM PVC. REVESTIMENTO DO ASSENTO E DO ENCOSTO EM TECIDO TIPO CREPE DE FIOS DE POLIÉSTER OU LAMINADO SINTÉTICO ESPALMADO SOBRE MALHA NA COR PRETO. LARGURA E PROFUNDIDADE DE SUPERFÍCIE MÍNIMAS DE 460 MM.</p> <p>MECANISMO: MECANISMO OPERACIONAL DO TIPO CONTATO PERMANENTE QUE POSSIBILITE, NO MÍNIMO, AJUSTE DE ALTURA DO ASSENTO, AJUSTE DE ALTURA DO ENCOSTO E AJUSTE DE INCLINAÇÃO DO ENCOSTO, DE MANEIRA INDEPENDENTE ENTRE SI. PLATAFORMA DO ASSENTO COM, NO MÍNIMO, CHAPA DE AÇO CARBONO ESTAMPADA COM ESPESSURA MÍNIMA DE 2,65 MM E FUNDIDA AOS DEMAIS ELEMENTOS ATRAVÉS DE SOLDA DO TIPO MIG/MAG OU ELETROFUSÃO OU EM ELEMENTO ÚNICO SEM SOLDA. SUPORTE DO ENCOSTO DO MECANISMO ARTICULADO COM MOLA DE RETORNO AUTOMÁTICO QUE PROPORCIONE O CONTATO PERMANENTE QUANDO O MESMO ESTIVER DESTRAVADO. MECANISMO DO TIPO MONOBLOCO, OU SEJA, A PORÇÃO DO ENCOSTO DEVE ESTAR UNIDA PERMANENTEMENTE E NÃO DE MODO A DESACOPLÁ-LA DO ASSENTO. O USUÁRIO É CAPAZ DE TRAVAR O ENCOSTO EM QUALQUER POSIÇÃO AO LONGO DO CURSO ANGULAR DE INCLINAÇÃO DE 25 GRAUS (MÍNIMO). EXTENSOR DO ENCOSTO DO MECANISMO EXECUTADO EM AÇO CARBONO COM ESPESSURA MÍNIMA DE PAREDE DE 3 MM. TAL SUPORTE DO ENCOSTO É OBRIGATORIAMENTE PROVIDO DE CARENAGEM PLÁSTICA DE PROTEÇÃO E ACABAMENTO INJETADA EM POLIPROPILENO, PORÉM NÃO SER CORRUGADA (SANFONADA), PARA PRESERVAR SEGURANÇA DO USUÁRIO CONTRA ELEMENTOS OCOS, CONFORME JÁ ESPECIFICADO SUPRA QUANDO DO DETALHAMENTO DO ENCOSTO E CONTRA ENCOSTO. ELEMENTOS METÁLICOS DO MECANISMO CONSTRUÍDOS EM CHAPA DE AÇO E/OU EXPOSTOS APRESENTAM TRATAMENTO DE SUPERFÍCIE POR MEIO DE PINTURA ELETROSTÁTICA À PÓ, COM TRATAMENTO ANTI FERRUGINOSO E POSTERIOR CURA E POLIMERIZAÇÃO EM ESTUFA. COLUNA: COLUNA PARA AJUSTE DE ALTURA E GIRO DE 360º DO ASSENTO À GÁS, COM CLASSIFICAÇÃO DE QUALIDADE E SEGURANÇA MÍNIMAS CONFORME CLASSE 3 OU 4 DA NORMA EN DIN 16955/2017. BASE CINCO PATAS: CONFECCIONADA EM AÇO TUBULAR DE SEÇÃO RETANGULAR OU SEMI-OBLONGA CUJAS DIMENSÕES DO PERFIL TUBULAR SEJAM, NO MÍNIMO, DE 20 X 30 X 1,50 MM, SOLDADAS POR ELETROFUSÃO E COM REFORÇO EM METAL INERT GAS EM DOIS ANÉIS CENTRAIS ESTAMPADOS QUE FORMAM O CÔNICO DE ALOJAMENTO DO PISTÃO. NÃO É ADMITIDO O USO DE BUCHA PLÁSTICA OU SOLDA PARA FIXAÇÃO DO PINO DO RODÍZIO, PARA FACILITAR EVENTUAIS MANUTENÇÕES, O MESMO DEVERÁ SER FIXO ATRAVÉS DE ANEL METÁLICO. RODÍZIOS: DE DUPLO GIRO DO TIPO "H", COM BANDA DE RODAGEM EM NYLON E DIMENSIONAIS CONFORME O PRECONIZADO PELOS REQUISITOS APLICÁVEIS DA ABNT NBR 13962/2018, COM EIXO VERTICAL DE, NO MÍNIMO, 10 MM, COM ANEL ELÁSTICO METÁLICO PARA FIXAÇÃO DO RODÍZIO À BASE SEM O USO DE BUCHA PLÁSTICA OU SOLDA. PRODUTO DEVE ATENDER ÀS EXIGÊNCIAS DA NORMA REGULAMENTADORA NR-17.3(MOBILIÁRIO PARA POSTOS DE TRABALHO) DO MINISTÉRIO DO TRABALHO E DO EMPREGO ATRAVÉS DE APRESENTAÇÃO CERTIFICADO DA ABNT OU LAUDO ERGONÔMICO EM CONFORMIDADE COM REQUISITOS APLICÁVEIS DO SUBITEM A NR-17, PORTARIA 423 DE OUTUBRO DE 2021 OU 4.219 DE DEZEMBRO DE 2022 DO MINISTÉRIO DO TRABALHO, EMITIDO POR ENGENHEIRO DE SEGURANÇA DO TRABALHO, MÉDICO DO TRABALHO OU ERGONOMISTA CERTIFICADO PELA ABERGO, COM IMAGENS E/OU DESCRIÇÕES DO PRODUTO E/OU FOTOGRAFIAS E/OU DIAGRAMAS E/OU SUAS FUNCIONALIDADES PRESENTES NO LAUDO/RELATÓRIO DA AVALIAÇÃO PARA PERFEITA IDENTIFICAÇÃO DOS PRODUTOS OBJETO DA ANÁLISE. NÃO SERÃO ACEITOS LAUDOS GENÉRICOS, SEM IDENTIFICAÇÃO DETALHADA DO PRODUTO OBJETO DA ANÁLISE. OS LAUDOS/RELATÓRIOS SÃO ACOMPANHADOS DA DEVIDA ART OU RRT DO SERVIÇO, COM COMPROVANTE DE QUITAÇÃO DA GUIA E DOCUMENTO CREA DO AVALIADOR CASO ENGENHEIRO. CASO PROFISSIONAL AVALIADOR SEJA MÉDICO DO TRABALHO, DEVIDO REGISTRO NO CRM E DOCUMENTO QUE ATESTA COMPETÊNCIA/ESPECIALIZAÇÃO DO PROFISSIONAL E, AINDA, CASO O PROFISSIONAL AVALIADOR SEJA ERGONOMISTA,</p>					<p>PREFEITURA MUNICIPAL DE PACATUBA - P.M.P. Nº 7643 ✓</p>
--	--	--	--	--	--



Educacional


	DECLARAÇÃO DE CERTIFICAÇÃO JUNTO A ABERGO DO PROFISSIONAL AVALIADOR COM O RESPECTIVO COMPROVANTE DE ESPECIALIZAÇÃO; SERÃO DESCLASSIFICADAS AS PROPOSTAS DE PREÇOS DA LICITANTE QUE NÃO APRESENTÁ LOS.COM 12 MESES (1 ANO), NO MÍNIMO, DE GARANTIA CONTRA VÍCIOS OU DEFEITOS DE FABRICAÇÃO.					
5	<p>CADEIRA PARA AUDITÓRIO - ESPECIFICAÇÕES MÍNIMAS: CONJUNTO RESPONSÁVEL POR SUSTENTAR TODO O CONJUNTO E RESISTIR A TODOS OS ESFORÇOS E SOLICITAÇÕES INERENTES. COM ESTRUTURA DE APOIO PARA ATIVIDADE DE SENTAR E COM A FINALIDADE DE ACOMODAR O USUÁRIO DE MANEIRA CONFORTÁVEL E ERGONÔMICA. COM SUSTENTAÇÃO DA REGIÃO DO APOIO LOMBAR E QUE POSSUI A FUNCIONALIDADE DE ACOMODAR CONFORTAVELMENTE AS COSTAS; CARACTERÍSTICAS: FIXA, INDEPENDENTE, EMPILHÁVEL, ASSENTO E ENCOSTO COM ESTRUTURA EM MADEIRA DE MDF DE 15MM, COM ESPUMA D45 ANATÔMICA DE POLIURETANO FLEXÍVEL INJETADA, COM DENSIDADE MÍNIMA DE 70 MM, , CONTRA ENCOSTO PERSONALIZADO</p> <p>COM BORDADO DA LOGOMARCA DO ORGÃO SOLICITANTE, NO MESMO TECIDO DO REVESTIMENTO, REVESTIDO EM TECIDO POLYESTER NA COR A DEFINIR, POSSUIR CONTRA ENCOSTO, COM SALIÊNCIA PARA PERFEITO APOIO DA REGIÃO LOMBAR; DEVE TER BORDAS FRONTAIS E LATERAIS ARREDONDADAS; POSSUIR BOLSO NA PARTE TRASEIRA DO ENCOSTO PARA COLOCAR CANETA, LIVRO, COPO E OUTROS ITENS; POSSUIR ENCAIXES LATERAIS EM AÇO PARA NIVELAMENTO E EMPILHAMENTO LATERAL</p> <p>PARA MELHOR ORGANIZAÇÃO; DIMENSÕES MÍNIMAS DE ENCOSTO (MM): 450 EXTENSÃO VERTICAL X 450 LARGURA X 50 ESPESSURA MÍNIMA DA ESPUMA NA SALIÊNCIA PARA APOIO DA REGIÃO LOMBAR; DIMENSÕES DE ASSENTO (MM): 450 PROFUNDIDADE (DE SUPERFÍCIE) X 450 LARGURA X 70 DE ESPESSURA MÍNIMA PREDOMINANTE DA ESPUMA; DIMENSÕES DA ESTRUTURA (MM): ALTURA DA PONTEIRA DOS PÉS A CABECEIRA DO ENCOSTO: 880 X ALTURA DA PONTEIRA DOS PÉS A AO ASSENTO: 470; ESTRUTURA DESENVOLVIDA POR TUBOS INDUSTRIAIS DE CONSTRUÇÃO MECÂNICA DE AÇO CARBONO ABNT 1008/1020 NAS DIMENSÕES DE DIÂMETRO DE 25,40 MM E ESPESSURA DE PAREDE DE 1,50MM, CONFORMADOS PELO PROCESSO MECÂNICO DE CURVAMENTO DE TUBOS; POSSUIR SUPORTE DE ENCOSTO EM DUAS HASTES TUBULARES COM TUBO DE AÇO OBLONGO COM PAREDE DE 1,2 MM; POSSUIR TAMBÉM TRAVESSAS SOB O ASSENTO EM TUBOS DE AÇO; POSSUIR SAPATAS PRODUZIDAS EM MATERIAL INJETADO; ESTRUTURA METÁLICA DEVERÁ RECEBER TRATAMENTO DE DESENGRAXE, DECAPAGEM E FOSFATIZAÇÃO ANTIFERRUGEM PINTADA COM TINTA EPÓXI-PÓ NA COR PRETA; NA LOCALIZAÇÃO DOS FUROS SÃO INSERIDAS, DUAS (02) PORCAS DE FIXAÇÃO COM GARRAS, FABRICADA EM AÇO CARBONO. PRODUTO DEVE ATENDER ÀS EXIGÊNCIAS DA NORMA REGULAMENTADORA NR-17.3(MOBILIÁRIO PARA POSTOS DE TRABALHO) DO MINISTÉRIO DO TRABALHO E DO EMPREGO ATRAVÉS DE APRESENTAÇÃO CERTIFICADO DA ABNT OU LAUDO ERGONÔMICO EM CONFORMIDADE</p> <p>COM REQUISITOS APLICÁVEIS DO SUBITEM A NR-17, PORTARIA 423 DE OUTUBRO DE 2021 OU 4.219 DE DEZEMBRO DE 2022 DO MINISTÉRIO DO TRABALHO, EMITIDO POR ENGENHEIRO DE SEGURANÇA DO TRABALHO, MÉDICO DO TRABALHO OU ERGONOMISTA CERTIFICADO PELA ABERGO, COM IMAGENS E/OU DESCRIÇÕES DO PRODUTO E/OU FOTOGRAFIAS E/OU DIAGRAMAS E/OU SUAS FUNCIONALIDADES PRESENTES NO LAUDO/RELATÓRIO DA AVALIAÇÃO PARA PERFEITA IDENTIFICAÇÃO</p> <p>DOS PRODUTOS OBJETO DA ANÁLISE. NÃO SERÃO ACEITOS LAUDOS GENÉRICOS, SEM IDENTIFICAÇÃO DETALHADA DO PRODUTO OBJETO DA ANÁLISE. OS LAUDOS/RELATÓRIOS SÃO ACOMPANHADOS DA DEVIDA ART OU RRT DO SERVIÇO, COM COMPROVANTE DE QUITAÇÃO DA GUIA E DOCUMENTO CREA DO AVALIADOR CASO ENGENHEIRO. CASO PROFISSIONAL AVALIADOR SEJA MÉDICO DO TRABALHO, DEVIDO REGISTRO NO CRM E DOCUMENTO QUE ATESTA COMPETÊNCIA/ESPECIALIZAÇÃO DO PROFISSIONAL E, AINDA, CASO O PROFISSIONAL AVALIADOR SEJA ERGONOMISTA,</p>	UNIDADE	558	NEW MOBILI	R\$ 450,00	R\$ 251.100,00





Educacional

	DECLARAÇÃO DE CERTIFICAÇÃO JUNTO A ABERGO DO PROFISSIONAL AVALIADOR COM O RESPECTIVO COMPROVANTE DE ESPECIALIZAÇÃO; SERÃO DESCLASSIFICADAS AS PROPOSTAS DE PREÇOS DA LICITANTE QUE NÃO APRESENTÁ LOS.COM 12 MESES (1 ANO), NO MÍNIMO, DE GARANTIA CONTRA VÍCIOS OU DEFEITOS DE FABRICAÇÃO.					
6	<p>CADEIRA TIPO LONGARINA 3 LUGARES ESPECIFICAÇÕES MÍNIMAS: ASSENTOS E ENCOSTOS INJETADOS EM TERMOPLÁSTICO. COM ASSENTO E ENCOSTO DISPOSTOS EM LONGARINA DE 03 LUGARES, COMPOSTA POR ASSENTO MANUFATURADO EM TERMOPLÁSTICO POLIPROPILENO COPOLÍMERO INJETADO EM ALTA PRESSÃO, DE FORMATO ANATÔMICO, COM ORIFÍCIOS OBLONGOS DE MEDIDAS APROXIMADAS DE 6 X 20 MM PARA MELHORAR A TROCA TÉRMICA COM O AMBIENTE E FACILITAR A ASSEPSIA, ALÉM DE PERMITIR EVENTUAL ENCAIXE DE ESTRUTURAS PLÁSTICAS COM ESTOFADOS. NO ESPAÇAMENTO LONGITUDINAL ENTRE ESSES ORIFÍCIOS DEVERÁ EXISTIR UM PAR DE REBAIXOS, PARA GARANTIR A ADERÊNCIA NECESSÁRIA, DE MODO A PERMITIR QUE O USUÁRIO TENHA PERFEITA ACOMODAÇÃO, NÃO DESLIZANDO PARA FRENTE. PARA NÃO OBSTRUIR A CIRCULAÇÃO SANGUÍNEA DOS MEMBROS INFERIORES DO USUÁRIO, O REFERIDO ASSENTO DEVERÁ TER AS BORDAS FRONTAIS (ANTERIORES) CURVADAS PARA BAIXO. DIMENSÃO MÍNIMA DE 460 MM LARGURA DA SUPERFÍCIE X 400 MM PROFUNDIDADE DA SUPERFÍCIE. ENCOSTO MANUFATURADO EM TERMOPLÁSTICO POLIPROPILENO INJETADO EM ALTA PRESSÃO, DE FORMATO ANATÔMICO COM APOIO LOMBAR, COM ORIFÍCIOS OBLONGOS DE MEDIDA APROXIMADAS DE 5 X 22 MM PARA MELHORAR A TROCA TÉRMICA COM O AMBIENTE E FACILITAR A ASSEPSIA, ALÉM DE PERMITIR EVENTUAL ENCAIXE DE ESTRUTURAS PLÁSTICAS COM ESTOFADOS. NO ESPAÇAMENTO LONGITUDINAL ENTRE ESSES ORIFÍCIOS DEVERÁ EXISTIR UM PAR DE REBAIXOS, PARA GARANTIR A ADERÊNCIA NECESSÁRIA, DE MODO A PERMITIR QUE O USUÁRIO TENHA PERFEITA ACOMODAÇÃO NO ESPALDAR. DIMENSIONAL MÍNIMO DO ENCOSTO 460 MM LARGURA X 300 MM EXTENSÃO VERTICAL TOTAL, EXTENSÃO VERTICAL MÍNIMA NA REGIÃO DO CENTRAL DE 250 MM. O ASSENTO É FIXO À ESTRUTURA METÁLICA SOB PRESSÃO E ANCORADO COM PARAFUSOS; JÁ O ESPALDAR, NÃO É FIXADO COM PARAFUSOS, DEVERÁ RECEBER INSERTOS INTERNOS NOS CANAIS DE ALOJAMENTO DAS HASTES DO ENCOSTO, DE MODO A NÃO PERMITIR ATRITO DIRETO DOS TUBOS METÁLICOS COM O PLÁSTICO DO ENCOSTO, ESTE CONJUNTO RECEBE DOIS PLUGS SOB PRESSÃO NA MESMA COR DO ESPALDAR COMO DISPOSITIVOS DE FIXAÇÃO PERMANENTES NA ESTRUTURA. OS PARAFUSOS E PLUGS DE FIXAÇÃO DO ASSENTO E ENCOSTO NÃO PODERÃO SER RETIRADOS SEM O USO DE FERRAMENTAS ESPECÍFICAS. ALTURA DO ASSENTO ENTRE 420 A 450 MM. CONJUNTO METÁLICO DE LONGARINA FORMADO POR DISPOSITIVOS EM "L" TIPO HASTE TUBULAR PARA JUNÇÃO DE ASSENTO E ENCOSTO MANUFATURADOS EM AÇO CARBONO TUBULAR DE SEÇÃO OBLONGA COM MEDIDA MÍNIMA DE 16 X 30 X 1,20. ASSENTOS E ENCOSTOS DISPOSTOS SOBRE TUBO LONGITUDINAL DE SUSTENTAÇÃO, CONFECCIONADO EM AÇO CARBONO TUBULAR DE MEDIDAS MÍNIMAS DE 30 X 50 X 1,5 MM. BASES EM FORMATO "T" INVERTIDO, SENDO NO MÍNIMO TRÊS, SÃO ACOPLADAS AOS TUBOS LONGITUDINAIS POR MEIO DE CONE MORSE. TAIS BASES SÃO CONFECCIONADOS POR DISPOSITIVOS DE AÇO CARBONO TUBULAR (DE SEÇÃO CILÍNDRICA PARA A HASTE VERTICAL, COM DIÂMETRO DE 51 MM E PAREDE DE 1,50 MM) E BASE EM AÇO CARBONO TUBULAR DE SEÇÃO QUADRADA, COM MEDIDA DE 25 X 25 X 1,50 MM, COM CAPA INJETADA EM POLIPROPILENO PARA ACABAMENTO E PROTEÇÃO, PROVIDA DE SAPATAS MANUFATURADAS EM TERMOPLÁSTICO COPOLÍMERO INJETADO EM ALTA PRESSÃO. TODOS OS COMPONENTES METÁLICOS RECEBEM BANHO DESENGRAXASTE, ESTABILIZAÇÃO, FOSFATIZAÇÃO, PINTURA A PÓ, PELO PROCESSO DE DEPOSIÇÃO ELETROSTÁTICA E POSTERIOR SECAGEM EM ESTUFA A 250 °C. PRODUTO DEVE ATENDER ÀS EXIGÊNCIAS DA NORMA REGULAMENTADORA NR-17.3(MOBILIÁRIO PARA POSTOS DE TRABALHO) DO MINISTÉRIO DO TRABALHO E DO EMPREGO ATRAVÉS DE APRESENTAÇÃO CERTIFICADO DA ABNT OU LAUDO ERGONÔMICO EM CONFORMIDADE COM REQUISITOS APLICÁVEIS DO SUBITEM A NR-17, PORTARIA 423 DE OUTUBRO</p>	UNIDADE	126	FRISOKAR	R\$ 500,00	R\$ 63.000,00






	<p>DE 2021 OU 4.219 DE DEZEMBRO DE 2022 DO MINISTÉRIO DO TRABALHO, EMITIDO POR ENGENHEIRO DE SEGURANÇA DO TRABALHO, MÉDICO DO TRABALHO OU ERGONOMISTA CERTIFICADO PELA ABERGO, COM IMAGENS E/OU DESCRIÇÕES DO PRODUTO E/OU FOTOGRAFIAS E/OU DIAGRAMAS E/OU SUAS FUNCIONALIDADES PRESENTES NO LAUDO/RELATÓRIO DA AVALIAÇÃO PARA PERFEITA IDENTIFICAÇÃO DOS PRODUTOS OBJETO DA ANÁLISE. NÃO SERÃO ACEITOS LAUDOS GENÉRICOS, SEM IDENTIFICAÇÃO DETALHADA DO PRODUTO OBJETO DA ANÁLISE. OS LAUDOS/RELATÓRIOS SÃO ACOMPANHADOS DA DEVIDA ART OU RRT DO SERVIÇO, COM COMPROVANTE DE QUITAÇÃO DA GUIA E DOCUMENTO CREA DO AVALIADOR CASO ENGENHEIRO. CASO PROFISSIONAL AVALIADOR SEJA MÉDICO DO TRABALHO, DEVIDO REGISTRO NO CRM E DOCUMENTO QUE ATESTA COMPETÊNCIA/ESPECIALIZAÇÃO DO PROFISSIONAL E, AINDA, CASO O PROFISSIONAL AVALIADOR SEJA ERGONOMISTA, DECLARAÇÃO DE CERTIFICAÇÃO JUNTO A ABERGO DO PROFISSIONAL AVALIADOR COM O RESPECTIVO COMPROVANTE DE ESPECIALIZAÇÃO; SERÃO DESCLASSIFICADAS AS PROPOSTAS DE PREÇOS DA LICITANTE QUE NÃO APRESENTÁ LOS.COM 12 MESES (1 ANO), NO MÍNIMO, DE GARANTIA CONTRA VÍCIOS OU DEFEITOS DE FABRICAÇÃO</p>					
7	<p>CADEIRA TIPO LONGARINA 3 LUGARES ESTOFADOS ESPECIFICAÇÕES MÍNIMAS: ENCOSTOS ESTRUTURADO EM CHASSI DE POLIPROPILENO INJETADO COM ALETAS DE REFORÇOS ESTRUTURAIIS, ESTOFAMENTO EM ESPUMA FLEXÍVEL DE POLIURETANO INJETADA MOLDADA COM ESPESSURA MÉDIA DE, NO MÍNIMO, 45 MM E COM CARENAGEM PARA CONTRA ENCOSTO INJETADA EM POLIPROPILENO QUE DEIXE INACESSÍVEL E NÃO APARENTE OS PONTOS DE FIXAÇÃO DO EXTENSOR DE ENCOSTO NO CHASSI DO ESPALDAR E QUE NÃO DEIXE-O ACESSÍVEL. LARGURA MÍNIMA DO ENCOSTO DE 410 MM, EXTENSÃO VERTICAL MÍNIMA DO ENCOSTO DE 360 MM. ASSENTOS: ESTRUTURADO EM CHASSI DE POLIPROPILENO INJETADO COM ALETAS DE REFORÇOS ESTRUTURAIIS OU EM COMPENSADO MULTILAMINADO ANATÔMICO DE ESPESSURA MÍNIMA DE 12 MM, ESTOFAMENTO EM ESPUMA FLEXÍVEL DE POLIURETANO INJETADA MOLDADA COM 40 MM DE ESPESSURA MÉDIA MÍNIMA. FIXAÇÃO DOS ELEMENTOS AO CHASSI DE ASSENTO ATRAVÉS DE PARAFUSOS E PORCAS GARRAS COM ROSCA MÉTRICA. NÃO SERÁ TOLERADO O USO DE PERFIL DE BORDOS DE PVC PARA ACABAMENTO. REVESTIMENTO DO ASSENTO E DO ENCOSTO EM TECIDO TIPO CREPE DE FIOS DE POLIÉSTER OU LAMINADO SINTÉTICO ESPALMADO SOBRE MALHA NA COR PRETO DE ACORDO COM A CARTELA DO FABRICANTE. LARGURA MÍNIMA DE 460 E PROFUNDIDADE DE SUPERFÍCIE MÍNIMA DE 450 MM. SUPORTE DO ENCOSTO EM CHAPA DE AÇO VINCADA COM LARGURA MÍNIMA DE 75 MM E ESPESSURA MÍNIMA DE 6,35 MM OU EM PEÇA TUBULAR SEÇÃO OVAL, OBLONGA OU ELÍPTICA COM DIMENSÕES MÍNIMAS DE 18 X 43 X 1,50 MM COM REFORÇO INTERNO MACIÇO OU TUBULAR, OVAL OU CILÍNDRICO, DE DIÂMETRO MÍNIMO DE 12,70 MM, AMBAS AS OPÇÕES DEVEM SER PINTADAS EM PINTURA ELETROSTÁTICA DE COR PRETA E DOTADA DE CARENAGEM PLÁSTICA INJETADA EM POLIPROPILENO (NÃO SERÃO ACEITAS CAPAS SANFONADAS FEITAS POR SOPRO). SUPORTE DE ENCOSTO DEVE APRESENTAR RESISTÊNCIA COMPATÍVEL COM AS PRECONIZAÇÕES DA ABN NBR 16031:2012, NO MÍNIMO. VIGA DE SUSTENTAÇÃO DOS ASSENTOS : FLANGES UNIVERSAIS CONFECCIONADAS EM CHAPA DE AÇO CARBONO COM ESPESSURA MÍNIMA DE 2,25 MM LIGADAS AO TUBO TRANSVERSAL DE SUSTENTAÇÃO DOS ASSENTOS ATRAVÉS DE ABRAÇADEIRA EM FORMATO DE "U", MANUFATURADA À PARTIR DE CHAPA DE AÇO DE ESPESSURA MÍNIMA DE 3/16", SEM UTILIZAÇÃO DE SOLDA, APRESENTANDO, NO MÍNIMO, MEDIDA ENTRE CENTROS DE 600 MM. TUBO TRANSVERSAL DE SUSTENTAÇÃO DOS ASSENTOS DE FORMATO RETANGULAR, CUJA MEDIDA DE ALTURA MÍNIMA DA VIGA É DE 50 MM COM ESPESSURA DE PAREDE MÍNIMA DE 1,50 COM AS EXTREMIDADES SELADAS POR MEIO DE TAMPÕES INJETADOS EM POLIPROPILENO OU CHAPAS DE AÇO SOLDAS COM ACABAMENTO SE MODO A NÃO PERMITIR ESCÓRIAS, NEM VOLUMES E TAMPOUCO RESPINGOS DE SOLDA. BASES DA LONGARINA EM FORMATO DE "T" OU "Y" INVERTIDO OU SIMILAR, SENDO A HASTE VERTICAL DE INTERLIGAÇÃO DA BASE HORIZONTAL AO TUBO TRANSVERSAL DE SUSTENTAÇÃO DOS ASSENTOS,</p>	UNIDADE	123	FRISOKAR	R\$ 720,00	R\$ 88.560,00





Educacional

	<p>MANUFATURADA EM TUBO DE SEÇÃO CIRCULAR, ELÍPTICA, RETANGULAR OU OBLONGA, DE DIMENSÃO MÍNIMA DE LADO DE 50 MM, CONIFICADA OU ESTAMPADA EM SUA PORÇÃO SUPERIOR PARA ENCAIXE NAS ESPERAS DA VIGA OU NA PRÓPRIA VIGA, PERMITINDO FACILIDADE DE TROCA EM EVENTUAIS CASOS DE MANUTENÇÃO. BASE HORIZONTAL DA LONGARINA EM AÇO COM CARENAGEM PLÁSTICA INJETADA EM PP E SAPATAS PLÁSTICAS PARA ATRITO COM O PISO QUE PERMITAM REGULAGEM</p> <p>DE ALTURA PARA AJUSTAR POSSÍVEIS DESNIVELAMENTOS DO PISO. PRODUTO DEVE ATENDER ÀS EXIGÊNCIAS DA NÓRMA REGULAMENTADORA NR-17.3(MOBILIÁRIO PARA POSTOS DE TRABALHO) DO MINISTÉRIO DO TRABALHO E DO EMPREGO ATRAVÉS DE APRESENTAÇÃO CERTIFICADO DA ABNT OU LAUDO ERGONÔMICO EM CONFORMIDADE COM REQUISITOS APLICÁVEIS DO SUBITEM A NR-17, PORTARIA 423 DE OUTUBRO DE 2021 OU 4.219 DE DEZEMBRO DE 2022 DO MINISTÉRIO DO TRABALHO, EMITIDO POR ENGENHEIRO DE SEGURANÇA DO TRABALHO, MÉDICO DO TRABALHO OU ERGONOMISTA CERTIFICADO PELA ABERGO, COM IMAGENS E/OU DESCRIÇÕES DO PRODUTO E/OU FOTOGRAFIAS E/OU DIAGRAMAS E/OU SUAS FUNCIONALIDADES PRESENTES NO LAUDO/RELATÓRIO DA AVALIAÇÃO PARA PERFEITA IDENTIFICAÇÃO DOS PRODUTOS OBJETO DA ANÁLISE. NÃO SERÃO ACEITOS LAUDOS GENÉRICOS, SEM IDENTIFICAÇÃO DETALHADA DO PRODUTO OBJETO DA ANÁLISE. OS LAUDOS/RELATÓRIOS SÃO ACOMPANHADOS DA DEVIDA ART OU RRT DO SERVIÇO, COM COMPROVANTE DE QUITAÇÃO DA GUIA E DOCUMENTO CREA DO AVALIADOR CASO ENGENHEIRO. CASO PROFISSIONAL AVALIADOR SEJA MÉDICO DO TRABALHO, DEVIDO REGISTRO NO CRM E DOCUMENTO QUE ATESTA COMPETÊNCIA/ESPECIALIZAÇÃO DO PROFISSIONAL E, AINDA, CASO O PROFISSIONAL AVALIADOR SEJA ERGONOMISTA, DECLARAÇÃO DE CERTIFICAÇÃO JUNTO A ABERGO DO PROFISSIONAL AVALIADOR COM O RESPECTIVO COMPROVANTE DE ESPECIALIZAÇÃO; SERÃO DESCLASSIFICADAS AS PROPOSTAS DE PREÇOS DA LICITANTE QUE NÃO APRESENTÁ LOS.COM 12 MESES (1 ANO), NO MÍNIMO, DE GARANTIA CONTRA VÍCIOS OU DEFEITOS DE FABRICAÇÃO.</p>					
8	<p>CADEIRA TIPO LONGARINA 4 LUGARES ESPECIFICAÇÕES MÍNIMAS: ASSENTOS E ENCOSTOS INJETADOS EM TERMOPLÁSTICO. COM ASSENTO E ENCOSTO DISPOSTOS EM LONGARINA DE 04 LUGARES, COMPOSTA POR ASSENTO MANUFATURADO EM TERMOPLÁSTICO POLIPROPILENO COPOLÍMERO INJETADO EM ALTA PRESSÃO, DE FORMATO ANATÔMICO, COM ORIFÍCIOS OBLONGOS DE MEDIDAS APROXIMADAS DE 6 X 20 MM PARA MELHORAR A TROCA TÉRMICA COM O AMBIENTE E FACILITAR A ASSEPSIA, ALÉM DE PERMITIR EVENTUAL ENCAIXE DE ESTRUTURAS PLÁSTICAS COM ESTOFADOS. NO ESPAÇAMENTO LONGITUDINAL ENTRE ESSES ORIFÍCIOS DEVERÁ EXISTIR UM PAR DE REBAIXOS, PARA GARANTIR A ADERÊNCIA NECESSÁRIA, DE MODO A PERMITIR QUE O USUÁRIO TENHA PERFEITA ACOMODAÇÃO, NÃO DESLIZANDO PARA FRENTE. PARA NÃO OBSTRUIR A CIRCULAÇÃO SANGUÍNEA DOS MEMBROS INFERIORES DO USUÁRIO, O REFERIDO ASSENTO DEVERÁ TER AS BORDAS FRONTAIS (ANTERIORES) CURVADAS PARA BAIXO. DIMENSÃO MÍNIMA DE 460 MM LARGURA DA SUPERFÍCIE X 400 MM PROFUNDIDADE DA SUPERFÍCIE. ENCOSTO MANUFATURADO EM TERMOPLÁSTICO POLIPROPILENO INJETADO EM ALTA PRESSÃO, DE FORMATO ANATÔMICO COM APOIO LOMBAR, COM ORIFÍCIOS OBLONGOS DE MEDIDA APROXIMADAS DE 5 X 22 MM PARA MELHORAR A TROCA TÉRMICA COM O AMBIENTE E FACILITAR A ASSEPSIA, ALÉM DE PERMITIR EVENTUAL ENCAIXE DE ESTRUTURAS PLÁSTICAS COM ESTOFADOS. NO ESPAÇAMENTO LONGITUDINAL ENTRE ESSES ORIFÍCIOS DEVERÁ EXISTIR UM PAR DE REBAIXOS, PARA GARANTIR A ADERÊNCIA NECESSÁRIA, DE MODO A PERMITIR QUE O USUARIO TENHA PERFEITA ACOMODAÇÃO NO ESPALDAR. DIMENSIONAL MÍNIMO DO ENCOSTO 460 MM LARGURA X 300 MM EXTENSÃO VERTICAL TOTAL, EXTENSÃO VERTICAL MÍNIMA NA REGIÃO DO CENTRAL DE 250 MM. O ASSENTO É FIXO À ESTRUTURA METÁLICA SOB PRESSÃO E ANCORADO COM PARAFUSOS; JÁ O ESPALDAR, NÃO É FIXADO COM PARAFUSOS, DEVERA RECEBER INSERTOS INTERNOS NOS CANAIS DE ALOJAMENTO DAS HASTES DO ENCOSTO, DE MODO A NÃO PERMITIR ATRITO DIRETO DOS TUBOS METÁLICOS COM O PLÁSTICO DO ENCOSTO, ESTE CONJUNTO RECEBE DOIS PLUGS SOB PRESSÃO NA MESMA COR DO ESPALDAR COMO</p>	UNIDADE	74	FRISOKAR	R\$ 705,00	R\$ 52.170,00





Educacional

<p>DISPOSITIVOS DE FIXAÇÃO PERMANENTES NA ESTRUTURA. OS PARAFUSOS E PLUGS DE FIXAÇÃO DO ASSENTO E ENCOSTO NÃO PODERÃO SER RETIRADOS SEM O USO DE FERRAMENTAS ESPECÍFICAS. ALTURA DO ASSENTO ENTRE 420 A 450 MM. CONJUNTO METÁLICO DE LONGARINA FORMADO POR DISPOSITIVOS EM "L" TIPO HASTE TUBULAR PARA JUNÇÃO DE ASSENTO E ENCOSTO MANUFATURADOS EM AÇO CARBONO TUBULAR DE SEÇÃO OBLONGA COM MEDIDA MÍNIMA DE 16 X 30 X 1,20. ASSENTOS E ENCOSTOS DISPOSTOS SOBRE TUBO LONGITUDINAL DE SUSTENTAÇÃO, CONFECCIONADO EM AÇO CARBONO TUBULAR DE MEDIDAS MÍNIMAS DE 30 X 50 X 1,5 MM. BASES EM FORMATO "T" INVERTIDO, SENDO NO MÍNIMO TRÊS, SÃO ACOPLADAS AOS TUBOS LONGITUDINAIS POR MEIO DE CONE MORSE. TAIS BASES SÃO CONFECCIONADOS POR DISPOSITIVOS DE AÇO CARBONO TUBULAR (DE SEÇÃO CILÍNDRICA PARA A HASTE VERTICAL, COM DIÂMETRO DE 51 MM E PAREDE DE 1,50 MM) E BASE EM AÇO CARBONO TUBULAR DE SEÇÃO QUADRADA, COM MEDIDA DE 25 X 25 X 1,50 MM, COM CAPA INJETADA EM POLIPROPILENO PARA ACABAMENTO E PROTEÇÃO, PROVIDA DE SAPATAS MANUFATURADAS EM TERMOPLÁSTICO COPOLÍMERO INJETADO EM ALTA PRESSÃO. TODOS OS COMPONENTES METÁLICOS RECEBEM BANHO DESENGRAXASTE, ESTABILIZAÇÃO, FOSFATIZAÇÃO, PINTURA A PÓ, PELO PROCESSO DE DEPOSIÇÃO ELETROSTÁTICA E POSTERIOR SECAGEM EM ESTUFA À 250 °C. PRODUTO DEVE ATENDER ÀS EXIGÊNCIAS DA NORMA REGULAMENTADORA NR-17,3(MOBILIÁRIO PARA POSTOS DE TRABALHO) DO MINISTÉRIO DO TRABALHO E DO EMPREGO ATRAVÉS DE APRESENTAÇÃO CERTIFICADO DA ABNT OU LAUDO ERGONÔMICO EM CONFORMIDADE COM REQUISITOS APLICÁVEIS DO SUBITEM A NR-17, PORTARIA 423 DE OUTUBRO DE 2021 OU 4.219 DE DEZEMBRO DE 2022 DO MINISTÉRIO DO TRABALHO, EMITIDO POR ENGENHEIRO DE SEGURANÇA DO TRABALHO, MÉDICO DO TRABALHO OU ERGONOMISTA CERTIFICADO PELA ABERGO, COM IMAGENS E/OU DESCRIÇÕES DO PRODUTO E/OU FOTOGRAFIAS E/OU DIAGRAMAS E/OU SUAS FUNCIONALIDADES PRESENTES NO LAUDO/RELATÓRIO DA AVALIAÇÃO PARA PERFEITA IDENTIFICAÇÃO DOS PRODUTOS OBJETO DA ANÁLISE. NÃO SERÃO ACEITOS LAUDOS GENÉRICOS, SEM IDENTIFICAÇÃO DETALHADA DO PRODUTO OBJETO DA ANÁLISE. OS LAUDOS/RELATÓRIOS SÃO ACOMPANHADOS DA DEVIDA ART OU RRT DO SERVIÇO, COM COMPROVANTE DE QUITAÇÃO DA GUIA E DOCUMENTO CREA DO AVALIADOR CASO ENGENHEIRO. CASO PROFISSIONAL AVALIADOR SEJA MÉDICO DO TRABALHO, DEVIDO REGISTRO NO CRM E DOCUMENTO QUE ATESTA COMPETÊNCIA/ESPECIALIZAÇÃO DO PROFISSIONAL E, AINDA, CASO O PROFISSIONAL AVALIADOR SEJA ERGONOMISTA, DECLARAÇÃO DE CERTIFICAÇÃO JUNTO A ABERGO DO PROFISSIONAL AVALIADOR COM O RESPECTIVO COMPROVANTE DE ESPECIALIZAÇÃO; SERÃO DESCLASSIFICADAS AS PROPOSTAS DE PREÇOS DA LICITANTE QUE NÃO APRESENTA LOS.COM 12 MESES (1 ANO), NO MÍNIMO, DE GARANTIA CONTRA VÍCIOS OU DEFEITOS DE FABRICAÇÃO</p>					
<p>9 MESA EM POLIPROPILENO INJETÁVEL QUADRADA ESPECIFICAÇÕES MÍNIMAS: EMPILHÁVEL DE 04 LUGARES MEDINDO 70X70X70 MATÉRIA-PRIMA 100% VIRGEM, TENDO, DESSA FORMA, GARANTIA DE QUALIDADE DO MATERIAL; PRODUTO ADITIVADO COM ANTI-UV, OU SEJA, RESISTENTE AOS RAIOS SOLARES E DE FÁCIL LIMPEZA.DEVERÁ SER APRESENTADO CATÁLOGOS, FOLDER OU MATERIAL EXPOSITIVO DO FABRICANTE DOS PRODUTOS OFERTADOS NA PROPOSTA DE PREÇOS, QUE SERÃO SUBMETIDOS A ANÁLISE, QUANTO À QUALIDADE E CARACTERÍSTICAS TÉCNICAS EXIGIDAS, OBSERVANDO AS DEVIDAS ESPECIFICAÇÕES DOS ITENS, CONFORME ESTE EDITAL. TAMBÉM PODERÁ SER VERIFICADA A VERACIDADE DAS INFORMAÇÕES COM AS CARACTERÍSTICAS EXPOSTAS NOS SITE DO FABRICANTE DOS PRODUTOS OFERTADOS, NÃO SERÁ ACEITA A PROPOSTA DA LICITANTE QUE TIVER CATÁLOGO REJEITADO E/OU SERÃO DESCLASSIFICADAS AS PROPOSTAS DE PREÇOS DA LICITANTE QUE NÃO APRESENTA-LOS EXCLUSIVAMENTE POR MEIO DO SISTEMA ELETRÔNICO. SERÃO DESCLASSIFICADAS AS PROPOSTAS DE PREÇOS ELETRÔNICA DA LICITANTE QUE NÃO APRESENTA-LOS</p>	UNIDADE	322	IBAP	R\$ 81,00	R\$ 26.082,00
<p>10 CADEIRA TIPO CADEIRA MONOBLOCO BRANCA SEM BRAÇO - ESPECIFICAÇÕES MÍNIMAS: ESTRUTURA RESISTENTE PRODUZIDA COM MATÉRIA-PRIMA 100% VIRGEM, DE ALTA QUALIDADE. SER ADITIVADO COM ANTI-UV, RESISTENTE AOS RAIOS SOLARES; POSSUIR DESIGN MODERNO E CONFORTÁVEL. SUPORTA PESO DE ATÉ 120 KG; DIMENSÕES APROXIMADAS DE (A X L X P) 88 X</p>	UNIDADE	1508	IBAP	R\$ 46,00	R\$ 69.368,00






Educacional

40 X 39 CM. POSSUIR CERTIFICAÇÃO DO INMETRO, CONFORME PORTARIA 213/07 E NORMA DA ABNT NBR 14776. PRODUTO DEVE ATENDER ÀS EXIGÊNCIAS DA PORTARIA INMETRO Nº 166 DE 14 DE ABRIL DE 2021, "REQUISITOS DE AVALIAÇÃO DA CONFORMIDADE PARA CADEIRAS PLÁSTICAS MONOBLOCO", PELO MODELO 5 DE CERTIFICAÇÃO; SERÃO DESCLASSIFICADAS AS PROPOSTAS DE PREÇOS DA LICITANTE QUE NÃO APRESENTÁ-LOS.					
VALOR GLOBAL					R\$
					813.528,00
					OITOCENTOS E TREZE MIL, QUINHENTOS E VINTE E OITO REAIS

LOTE 27: MOBILIÁRIO ESCOLAR - COTA 25% ME/EPP

ITEM	ESPECIFICAÇÕES	UNIDADE	QUANT	MARCA FABRICANTE	VR UNITÁRIO	VR TOTAL
1	<p>CONJUNTO MESA E CADEIRA PARA PROFESSOR - ESPECIFICAÇÕES MÍNIMAS: MESA MEDINDO (A X L X P) 740MMX1200MMX600MM COM VARIAÇÃO DE +/- 5%. NA COR CINZA. COM TAMPO E CORPO MACIÇOS CONFECCIONADOS EM MDP DE 15MM REVESTIDO EM MELAMÍNICA FIXADA ATRAVÉS DE PROCESSO INDUSTRIAL DE PREENSA DE BAIXA PREENSA. ACABAMENTO COM FITA DE BORDA COLADO POR CENTRO DE USINAGEM PELO SISTEMA HOTMELT NA COR AZUL. POSSUIR GAVETEIRO AÉREO COM 2 GAVETAS MEDINDO (A X L X P) 200MMX290MMX375MM COM VARIAÇÃO DE +/- 5%. ACABAMENTO EM FITA ABS, POSSUIR FECHADURA CILÍNDRICA TIPO YALE COM CHAVES, BOTIJÃO, E LINGUETA; POSSUIR PUXADORES TIPO ALÇA EM POLIETILENO DE ALTO IMPACTO; PÉS DA MESA CONFECCIONADO EM MDP REVESTIDO POR AMBAS AS FACES NA COR CINZA MEDINDO 680MM(A) X 600MM(L) COM 2 ESPAÇADORES INJETADOS EM POLIESTIRENO COM PINTURA METALIZADA NA MEDIDA DE 15MM(A) X 50MM(L) UTILIZADOS COMO ARREMATE DE ACABAMENTO ENTRE TAMPO E PÉS. PONTHEIRA TIPO OCTOGONAL COM ESPESSURA DE (5MM) DE POLIESTIRENO QUE PERMITE A REGULAGEM DE ALTURA, FIXADO AO TAMPO UTILIZANDO SISTEMA GIROFIX COM CASTANHAS DE 15MM E PINOS 6MM COM ROSCA SOBERBA; CADEIRA FIXA, EMPILHÁVEL, SEM BRAÇOS - EMPILHÁVEL, SEM BRAÇOS, DE ESPALDAR BAIXO COM ASSENTO E ENCOSTO EM POLIPROPILENO NA COR PRETO; A CADEIRA NÃO DEVE TER AJUSTE OU REGULAGEM EM NENHUM ELEMENTO. COMPOSTO POR ASSENTO MANUFATURADO EM TERMOPLÁSTICO POLIPROPILENO COPOLÍMERO INJETADO EM ALTA PRESSÃO. DE FORMATO ANATÔMICO, COM ORIFÍCIOS OBLONGOS DE MEDIDAS APROXIMADAS DE 6 X 20 MM PARA MELHORAR A TROCA TÉRMICA COM O AMBIENTE E FACILITAR A ASSEPSIA, ALÉM DE PERMITIR EVENTUAL ENCAIXE DE ESTRUTURAS PLÁSTICAS COM ESTOFADOS. NO ESPAÇAMENTO LONGITUDINAL ENTRE ESSES ORIFÍCIOS DEVERÁ EXISTIR UM PAR DE REBAIXOS, PARA GARANTIR A ADERÊNCIA NECESSÁRIA, DE MODO A PERMITIR QUE O USUÁRIO TENHA PERFEITA ACOMODAÇÃO, NÃO DESLIZANDO PARA FRENTE. PARA NÃO OBSTRUIR A CIRCULAÇÃO SANGUÍNEA DOS MEMBROS INFERIORES DO USUÁRIO, O REFERIDO ASSENTO DEVERÁ TER AS BORDAS FRONTAIS (ANTERIORES) CURVADAS PARA BAIXO. DIMENSÃO MÍNIMA DE 460 MM LARGURA DA SUPERFÍCIE X 400 MM PROFUNDIDADE DA SUPERFÍCIE. ENCOSTO MANUFATURADO EM TERMOPLÁSTICO POLIPROPILENO INJETADO EM ALTA PRESSÃO, DE FORMATO ANATÔMICO COM APOIO LOMBAR, COM ORIFÍCIOS OBLONGOS DE MEDIDA APROXIMADAS DE 5 X 22 MM PARA MELHORAR A TROCA TÉRMICA COM O AMBIENTE E FACILITAR A ASSEPSIA, ALÉM DE PERMITIR EVENTUAL ENCAIXE DE ESTRUTURAS PLÁSTICAS COM ESTOFADOS. NO ESPAÇAMENTO LONGITUDINAL ENTRE ESSES ORIFÍCIOS DEVERÁ EXISTIR UM PAR DE REBAIXOS, PARA GARANTIR A ADERÊNCIA NECESSÁRIA, DE MODO A PERMITIR QUE O USUÁRIO TENHA PERFEITA ACOMODAÇÃO NO ESPALDAR. DIMENSIONAL MÍNIMO DO ENCOSTO 460 MM LARGURA X 300 MM EXTENSÃO VERTICAL TOTAL, EXTENSÃO VERTICAL MÍNIMA NA REGIÃO DO CENTRAL DE 250 MM. O ASSENTO É FIXO À ESTRUTURA METÁLICA SOB PRESSÃO E ANCORADO COM PARAFUSOS; JÁ O ESPALDAR, NÃO É FIXADO COM PARAFUSOS, DEVERÁ RECEBER INSERTOS INTERNOS NOS CANAIS DE ALOJAMENTO DAS HASTES DO ENCOSTO, DE MODO A NÃO PERMITIR ATRITO DIRETO DOS TUBOS METÁLICOS COM O PLÁSTICO DO ENCOSTO, ESTE CONJUNTO RECEBE DOIS PLUGS SOB PRESSÃO NA MESMA COR DO ESPALDAR COMO DISPOSITIVOS DE FIXAÇÃO</p>	UNIDADE	100	NEW MOBILI	R\$ 440,00	R\$ 44.000,00





Educacional

<p>PERMANENTES NA ESTRUTURA. OS PARAFUSOS E PLUGS DE FIXAÇÃO DO ASSENTO E ENCOSTO NÃO PODERÃO SER RETIRADOS SEM O USO DE FERRAMENTAS ESPECÍFICAS. ALTURA DO ASSENTO ENTRE 420 A 450 MM. ESTRUTURA FIXA TIPO 04 PÉS MANUFATURADA EM AÇO CARBONO TUBULAR DE SEÇÃO OBLONGA COM MEDIDAS MÍNIMAS DE 16 X 30 X 1,2 MM, COM TRAVESSAS SOB O ASSENTO EM TUBOS DE SEÇÃO CILÍNDRICA COM MEDIDAS DE 19,00 X 1,2 MM OU 22,23 X 1,2 MM. TODAS AS TERMINAÇÕES DE TUBO DEVERÃO SER PROTEGIDAS POR PONTEIRAS INJETADAS EM TERMOPLÁSTICO PRETO COM ACOPLAGEM TIPO EXTERNA. SUPORTE DE ENCOSTO CONFECCIONADO</p> <p>EM DUAS HASTES TUBULARES COM MEDIDA MÍNIMA DE 16 X 30 X 1,2 MM CADA HASTE. TODOS OS COMPONENTES METÁLICOS DEVERÃO SER DESENGRAXADOS, ESTABILIZADOS, FOSFATIZADOS E RECEBER TRATAMENTO DE SUPERFÍCIE POR PINTURA A PÓ, PELO PROCESSO DE DEPOSIÇÃO ELETROSTÁTICA E POSTERIOR SECAGEM E POLIMERIZAÇÃO EM ESTUFA A 250 °C. GARANTIA - O FABRICANTE (FORNECEDOR) DEVERÁ POSSUIR GARANTIA CONTRA DEFEITOS DE FABRICAÇÃO DE, NO MÍNIMO, 36 (TRINTA E SEIS) MESES A PARTIR DA DATA DA ENTREGA DOS MOBILIÁRIOS. (TERMO DE GARANTIA DO FABRICANTE</p> <p>DEVERÁ SER ANEXADO A PROPOSTA DE PREÇOS). PRODUTO DEVE ATENDER ÀS EXIGÊNCIAS DOS PADROES DE ANÁLISE ERGONÔMICA ATESTANDO ERGONOMIA DO MOBILIÁRIO ATRAVÉS DE APRESENTAÇÃO DE CERTIFICADOS OU LAUDOS TÉCNICOS DE CONFORMIDADE, JUNTO A PROPOSTA DE PREÇOS, RELATÓRIO/ANÁLISE ERGONÔMICA DA NR-17, CONTENDO IMAGEM E ESPECIFICAÇÃO DO PRODUTO, ASSINADO POR MÉDICO OU ENGENHEIRO DO TRABALHO, OU POR ERGONOMISTA CERTIFICADO PELA ABERGO, JUNTAMENTE COM DOCUMENTO PROFISSIONAL COMPROBATÓRIO. SERÃO DESCLASSIFICADAS AS PROPOSTAS DE PREÇOS DA LICITANTE QUE NÃO APRESENTÁ LOS. PARA TODOS OS DIMENSIONAIS APRESENTADOS, É ASSEGURADA A ACEITAÇÃO DE UMA VARIAÇÃO NÃO SUPERIOR A 5%, PARA MAIS OU PARA MENOS..</p>					
<p>2 CONJUNTO ESCOLAR, COMPONENTES: MESA E CADEIRA, TAMANHO: 1 - CJA-01-ABS (PARA ALUNOS COM ALTURA ENTRE 0,93 A 1,16) 1. DESCRIÇÃO</p> <p>CONJUNTO INDIVIDUAL COMPOSTO DE 1 (UMA) MESA E 1 (UMA) CADEIRA, CERTIFICADO PELO INMETRO, E EM CONFORMIDADE COM A NORMA ABNT NBR 14006 - MÓVEIS ESCOLARES - CADEIRAS E MESAS PARA CONJUNTO ALUNO INDIVIDUAL.</p> <p>MESA INDIVIDUAL COM TAMPO EM PLÁSTICO INJETADO COM APLICAÇÃO DE LAMINADO MELAMÍNICO NA FACE SUPERIOR, DOTADO DE TRAVESSA ESTRUTURAL INJETADA EM PLÁSTICO TÉCNICO, MONTADO SOBRE ESTRUTURA TUBULAR DE AÇO, CONTENDO PORTA-LIVROS EM PLÁSTICO INJETADO.</p> <p>CADEIRA INDIVIDUAL EMPILHÁVEL COM ASSENTO E ENCOSTO EM POLIPROPILENO INJETADO, MONTADOS SOBRE ESTRUTURA TUBULAR DE AÇO</p> <p>CONSTITUINTES - MESA</p> <p>TAMPO EM ABS (ACRILONITRILA BUTADIENO ESTIRENO), VIRGEM, ISENTO DE CARGAS MINERAIS, INJETADO NA COR LARANJA, DOTADO DE PORCAS COM FLANGE OU COM REBAIXO COM ROSCA MÉTRICA M6, COINJETADAS E, DE TRAVESSA ESTRUTURAL EM NYLON "6.0" (POLIAMIDA) ADITIVADO COM FIBRA DE VIDRO, INJETADA NA COR PRETA. APLICAÇÃO DE LAMINADO MELAMÍNICO DE ALTA PRESSÃO, DE 0,8MM DE ESPESSURA, ACABAMENTO TEXTURIZADO, NA COR CINZA (VER REFERÊNCIAS), NA FACE SUPERIOR DO TAMPO, COLADO COM ADESIVO BICOMPONENTE. DIMENSÕES ACABADAS 608MM (LARGURA) X 466MM (PROFUNDIDADE) X 22MM (ALTURA), ADMITINDO-SE TOLERÂNCIA DE ATÉ +/- 3MM PARA LARGURA E PROFUNDIDADE E +/- 1MM PARA ALTURA. DIMENSÕES, DESIGN E ACABAMENTO CONFORME PROJETO. NOS MOLDES DO TAMPO E DA TRAVESSA ESTRUTURAL DEVEM SER GRAVADOS O SÍMBOLO INTERNACIONAL DE RECICLAGEM, APRESENTANDO O NÚMERO IDENTIFICADOR DO POLÍMERO, A IDENTIFICAÇÃO DO "MODELO FDE-FNDE", E O NOME DA EMPRESA FABRICANTE (POR EXTENSO) DO COMPONENTE INJETADO. NESES MOLDES TAMBÉM DEVEM SER INSERIDOS DATADORES DUPLOS COM MIOLO GIRATÓRIO DE 16MM DE DIÂMETRO (TIPO INSERT), INDICANDO MÊS E ANO DE FABRICAÇÃO.</p> <p>OBS. 1: O NOME DO FABRICANTE DO COMPONENTE DEVE SER OBRIGATORIAMENTE GRAFADO POR EXTENSO, ACOMPANHADO</p>	UNIDADE	500	NEW MOBILI	R\$ 435,70	R\$ 217.850,00





Educacional

OU NÃO DE SUA PRÓPRIA LOGOMARCA. ESTRUTURA COMPOSTA DE:

MONTANTES VERTICAIS E TRAVESSA LONGITUDINAL CONFECCIONADOS EM TUBO DE AÇO CARBONO LAMINADO A FRIO, COM

COSTURA, SECÇÃO OBLONGA DE 29MM X 58MM, EM CHAPA 16 (1,5MM);

TRAVESSA SUPERIOR CONFECCIONADA EM TUBO DE AÇO CARBONO LAMINADO A FRIO, COM COSTURA, CURVADO EM FORMATO DE "C", COM SECÇÃO CIRCULAR, DIÂMETRO DE 31,75MM (1 1/4"), EM CHAPA 16 (1,5MM);

PÉS CONFECCIONADOS EM TUBO DE AÇO CARBONO LAMINADO A FRIO, COM COSTURA, SECÇÃO CIRCULAR, DIÂMETRO DE 38MM (1 1/2"), EM CHAPA 16 (1,5MM).

FIXAÇÃO DO TAMPO À ESTRUTURA ATRAVÉS DE:

06 PORCAS ALTAS COM FLANGE, COM ROSCA MÉTRICA M6 (DIÂMETRO DE 6MM), COINJETADAS EM CASTELOS TRONCOCÔNICOS

DO PRÓPRIO TAMPO;

06 PARAFUSOS ROSCA MÉTRICA M6 (DIÂMETRO DE 6MM), COMPRIMENTO 47MM (COM TOLERÂNCIA DE +/- 2MM), CABEÇA PANELA, FENDA PHILLIPS.

FIXAÇÃO DAS SAPATAS (FRONTAL E POSTERIOR) AOS PÉS ATRAVÉS DE REBITES DE "REPUXO", DIÂMETRO DE 4,8MM, COMPRIMENTO 12MM.

PONTEIRAS E SAPATAS EM POLIPROPILENO COPOLÍMERO VIRGEM, ISENTO DE CARGAS MINERAIS, INJETADAS NA COR LARANJA, FIXADAS À ESTRUTURA ATRAVÉS DE ENCAIXE. DIMENSÕES, DESIGN E ACABAMENTO CONFORME PROJETO. NOS MOLDES DAS PONTEIRAS E SAPATAS DEVEM SER GRAVADOS O SÍMBOLO INTERNACIONAL DE RECICLAGEM, APRESENTANDO O NÚMERO IDENTIFICADOR DO POLÍMERO, A IDENTIFICAÇÃO DO "MODELO FDE-FNDE", E O NOME DA EMPRESA FABRICANTE DO COMPONENTE INJETADO. NESSES MOLDES TAMBÉM DEVEM SER INSERIDOS DATADORES DUPLOS COM MIOLO GIRATÓRIO DE 5 OU 6MM DE DIÂMETRO (TIPO INSERT), INDICANDO MÊS E ANO DE FABRICAÇÃO (CONFORME INDICAÇÕES NOS PROJETOS).

OBS. 1: O NOME DO FABRICANTE DO COMPONENTE DEVE SER OBRIGATORIAMENTE GRAFADO POR EXTENSO, ACOMPANHADO OU NÃO DE SUA PRÓPRIA LOGOMARCA.

NAS PARTES METÁLICAS DEVE SER APLICADO TRATAMENTO ANTIFERRUGINOSO QUE ASSEGURE RESISTÊNCIA À CORROSÃO EM CÂMARA DE NÉVOA SALINA DE NO MÍNIMO 300 HORAS.

PINTURA ELETROSTÁTICA DOS ELEMENTOS METÁLICOS EM TINTA EM PÓ HÍBRIDA EPÓXI / POLIÉSTER, POLIMERIZADA EM ESTUFA, ACABAMENTO LISO E BRILHANTE, ESPESSURA MÍNIMA DE 40 MICROMETROS NA COR CINZA.

CONSTITUINTES - CADEIRA

• ASSENTO E ENCOSTO EM POLIPROPILENO COPOLÍMERO VIRGEM, ISENTO DE CARGAS MINERAIS, INJETADOS, NA COR LARANJA (VER

REFERÊNCIAS). DIMENSÕES, DESIGN E ACABAMENTO CONFORME PROJETO. NOS MOLDES DO ASSENTO E DO ENCOSTO DEVE SER GRAVADO O SÍMBOLO INTERNACIONAL DE RECICLAGEM, APRESENTANDO O NÚMERO IDENTIFICADOR DO POLÍMERO, A IDENTIFICAÇÃO DO MODELO, E O NOME DA EMPRESA FABRICANTE DO COMPONENTE INJETADO. NESSES MOLDES TAMBÉM

DEVEM SER INSERIDOS DATADORES DUPLOS COM MIOLO GIRATÓRIO DE 16MM DE DIÂMETRO (TIPO INSERT), INDICANDO MÊS

E ANO DE FABRICAÇÃO (CONFORME INDICAÇÕES NOS PROJETOS).

• ESTRUTURA EM TUBO DE AÇO CARBONO LAMINADO A FRIO, COM COSTURA, DIÂMETRO DE 20,7MM, EM CHAPA 14 (1,9MM). • FIXAÇÃO DO ASSENTO E ENCOSTO INJETADOS À ESTRUTURA ATRAVÉS DE REBITES DE "REPUXO", DIÂMETRO DE 4,8MM, COMPRIMENTO 12MM. • SAPATAS/ PONTEIRAS EM POLIPROPILENO COPOLÍMERO VIRGEM, ISENTO DE CARGAS MINERAIS, INJETADAS NA COR LARANJA (VER REFERÊNCIAS), FIXADAS À ESTRUTURA ATRAVÉS DE ENCAIXE E PINO EXPANSOR. DIMENSÕES, DESIGN E ACABAMENTO CONFORME PROJETO. NO MOLDE DA SAPATA/ PONTEIRA DEVE SER GRAVADO O SÍMBOLO INTERNACIONAL DE RECICLAGEM, APRESENTANDO O NÚMERO IDENTIFICADOR DO POLÍMERO, A IDENTIFICAÇÃO DO MODELO, E O NOME DA EMPRESA FABRICANTE DO COMPONENTE INJETADO. NESSE MOLDE TAMBÉM DEVE SER INSERIDO DATADOR DUPLO COM MIOLOGIRATÓRIO DE 5 OU 6MM DE DIÂMETRO (TIPO INSERT), INDICANDO MÊS E ANO DE FABRICAÇÃO (CONFORME INDICAÇÃO NO





PROJETO).

OBS.: O NOME DO FABRICANTE DO COMPONENTE DEVE SER OBRIGATORIAMENTE GRAFADO POR EXTENSO, ACOMPANHADO OU NÃO DE SUA PRÓPRIA LOGOMARCA. • NAS PARTES METÁLICAS DEVE SER APLICADO TRATAMENTO ANTIFERRUGINOSO QUE ASSEGURE RESISTÊNCIA À CORROSÃO EM CÂMARA DE NÉVOA SALINA DE NO MÍNIMO 300 HORAS. • PINTURA DOS ELEMENTOS METÁLICOS EM TINTA EM PÓ HÍBRIDA EPÓXI / POLIÉSTER, ELETROSTÁTICA, BRILHANTE, POLIMERIZADA EM ESTUFA, ESPESSURA

MÍNIMA 40 MICROMETROS, NA COR CINZA (VER REFERÊNCIAS). IDENTIFICAÇÃO DO PADRÃO DIMENSIONAL • O CONJUNTO INDIVIDUAL DEVE RECEBER IDENTIFICAÇÃO DO PADRÃO DIMENSIONAL IMPRESSA POR TAMPOGRAFI A NA ESTRUTURA DA MESA, LATERAL DIREITA, FACE EXTERNA, E NA PARTE POSTERIOR DO ENCOSTO DA CADEIRA, SENDO ESTE EM COMPENSADO MOLDADO OU EM POLIPROPILENO INJETADO, CONFORME PROJETO GRÁFICO E APLICAÇÃO. • PARA IMPRESSÃO EM TAMPOGRAFI A DEVEM SER UTILIZADAS TINTAS COMPATÍVEIS COM O SUBSTRATO EM QUE FOREM APLICADAS (LAMINADO DE ALTA PRESSÃO / POLIPROPILENO INJETADO / PINTURA EM PÓ EPÓXI-POLIÉSTER) DE MODO QUE, APÓS CURADAS E SECAS, ESTAS IMPRESSÕES TENHAM FIXAÇÃO PERMANENTE, NÃO SEJAM LAVÁVEIS, SEJAM RESISTENTES A ÁLCOOL E IMPOSSÍVEIS DE SEREM RISCADAS COM AS UNHAS. SELO INMETRO DE IDENTIFICAÇÃO DA

CONFORMIDADE • O CONJUNTO DEVE POSSUIR SELO INMETRO DE IDENTIFICAÇÃO DA CONFORMIDADE CONTENDO NÚMERO DO REGISTRO ATIVO DO OBJETO (DE ACORDO COM O ANEXO A DA PORTARIA INMETRO Nº 105). • OS SELOS DEVEM SER FIXADOS NA SUPERFÍCIE INFERIOR DO ASSENTO DA CADEIRA, E NA SUPERFÍCIE INFERIOR DO TAMPO DA MESA.

OBS.: A AMOSTRA DO CONJUNTO DEVE POSSUIR "SELO INMETRO DE

IDENTIFICAÇÃO DA CONFORMIDADE".

REFERÊNCIAS

• LAMINADO DE ALTA PRESSÃO - ACABAMENTO TEXTURIZADO - PARA REVESTIMENTO DA FACE SUPERIOR DO TAMPO - "FORMICA" OU "PERTECH" OU EQUIVALENTE - COR CINZA - REFERÊNCIA PANTONE (*) 428 C.

• LAMINADO DE ALTA PRESSÃO - ACABAMENTO TEXTURIZADO - PARA REVESTIMENTO DA FACE FRONTAL E POSTERIOR DO ENCOSTO E DA FACE

SUPERIOR DO ASSENTO - "FORMICA" OU "PERTECH" OU EQUIVALENTE

- COR LARANJA - REFERÊNCIA PANTONE (*) 151 C.

• CHAPA DE BALANCEAMENTO (CONTRA-PLACA FENÓLICA) COM

ESPESSURA DE 0,6MM - "FORMICA" OU "PERTECH" EQUIVALENTE.

• FITA DE BORDO COM ESPESSURA DE 3MM "REHAU" OU EQUIVALENTE

- COR LARANJA - REFERÊNCIA PANTONE (*) 151 C.

• COMPONENTES INJETADOS:

- ASSENTO, ENCOSTO, PONTEIRAS E SAPATAS - COR LARANJA - REFERÊNCIA

PANTONE (*) 151 C.

• PINTURA DOS ELEMENTOS METÁLICOS - COR CINZA -

REFERÊNCIA

RAL (**) 7040.

• IDENTIFICAÇÃO DO PADRÃO DIMENSIONAL NA ESTRUTURA DA MESA

- COR LARANJA (SOBRE FUNDO CINZA) - REFERÊNCIA PANTONE (*)

151 C. • IDENTIFICAÇÃO DO PADRÃO DIMENSIONAL NO ENCOSTO

DA CADEIRA

- COR BRANCA (SOBRE FUNDO LARANJA).

(*) PANTONE COLOR FORMULA GUIDE COATED

(**) RAL - RATIONELLE ARBEITSGRUNDLAGEN FÜR DIE PRAKTIKER

DES

LACK

OBS.: A AMOSTRA DO CONJUNTO DEVE SER APRESENTADA COM

AS ETIQUETAS

A SEREM UTILIZADAS, FIXADAS NOS LOCAIS DEFINIDOS. ENVIAR

ETIQUETAS EM DUPLICATA PARA ANÁLISE DA MATÉRIA-PRIMA.

MANUAL DE USO E CONSERVAÇÃO

• IMPRESSÃO COLORIDA (4 X 4 CORES), EM FORMATO 210 X

297MM

(A4), 01 PÁGINA FRENTE E VERSO, EM PAPEL RECICLADO DE

GRAMATURA





Educacional

MÍNIMA 75G/M2 EM UM DOS SEGUINTE PROCESSOS: LASER COLOR / ELFTROSTÁTICA EM CORES (XEROX) / OFF SET QUADRICROMIA.

• FORNECER O MANUAL EM ENVELOPE DO MESMO PAPEL, FIXADO

COM FITA ADESIVA DO LADO EXTERNO DA EMBALAGEM, NA PARTE

SUPERIOR DO TAMPO DA MESA. O ENVELOPE DEVE CONTER NA PARTE

EXTERNA OS SEGUINTE DIZERES: "CONTÉM MANUAL DE USO E CONSERVAÇÃO".

• FORNECER UM MANUAL A CADA VOLUME DE DUAS MESAS E DUAS CADEIRAS.

EMBALAGEM

• MESA:

- RECOBRIR CADA TAMPO COM PAPELÃO ONDULADO, MANTA DE POLIETILENO EXPANDIDO OU PLÁSTICO BOLHA, DE GRAMATURA ADEQUADA ÀS CARACTERÍSTICAS DO PRODUTO, DOBRANDO A PARTE

EXCEDENTE E FIXANDO COM CORDÕES DE SISAL, RÁPIA OU FITILHO

DE POLIPROPILENO;

- PROTEGER OS PÉS COM PAPEL TIPO CREPE SEM GOMA, OU COM TUBETES DE ESPUMA.

• CADEIRA:

- EMBALAR CADA CADEIRA INDIVIDUALMENTE, RECOBRINDO ASSENTO

E ENCOSTO COM PAPELÃO ONDULADO, PLÁSTICO BOLHA OU COM ELEMENTOS DE POLIETILENO EXPANDIDO, DE GRAMATURA ADEQUADA

ÀS CARACTERÍSTICAS DO PRODUTO;

- PROTEGER OS PÉS COM PAPEL TIPO CREPE SEM GOMA, OU COM TUBETES DE ESPUMA.

• ACOPLAR E AMARRAR AS MESAS DUAS A DUAS E EMPILHAR E AMARRAR AS CADEIRAS DUAS A DUAS. FIXAR CADA AMARRA COM DUAS CADEIRAS A UMA AMARRA COM DUAS MESAS DO MESMO PADRÃO DIMENSIONAL, DE MODO QUE SE CONFIRME UM ÚNICO

VOLUME. ESSE VOLUME DEVERÁ SER ENVOLVIDO COM FILME TERMOENCOLHÍVEL.

ESTE FILME DEVERÁ SER RESISTENTE O SUFICIENTE PARA EVITAR O ROMPIMENTO DA EMBALAGEM, PROTEGER CONTRA POEIRA E

UMIDADE, E GARANTIR INTEGRIDADE FÍSICA DO MOBILIÁRIO DURANTE O

MANUSEIO, TRANSPORTE E ESTOCAGEM.

• NÃO SERÁ ADMITIDA A EMBALAGEM DE PARTES DO PRODUTO ANTES DA MONTAGEM, QUANDO ESTA ACARREJAR DIFÍCILIDADE DE

SUA REMOÇÃO.
• NÃO SERÁ ADMITIDA A EMBALAGEM DE PARTES DOS PRODUTOS COM MATERIAIS DE DIFÍCIL REMOÇÃO, TAIS COMO FILMES FINOS PARA

EMBALAR ALIMENTOS.

• ROTULAGEM DA EMBALAGEM - DEVEM CONSTAR DO LADO EXTERNO

DE CADA VOLUME, RÓTULOS DE FÁCIL LEITURA COM IDENTIFICAÇÃO DO

FABRICANTE E DO FORNECEDOR, CÓDIGO DO PRODUTO E ORIENTAÇÕES

SOBRE MANUSEIO, TRANSPORTE E ESTOCAGEM.

• NÃO DEVERÃO SER UTILIZADAS FITAS ADESIVAS EM CONTATO DIRETO

COM O PRODUTO.

TOLERÂNCIAS DIMENSIONAIS

• ASSEGURADAS AS CONDIÇÕES DE MONTAGEM DOS MÓVEIS, SEM

PREJUÍZO DA FUNCIONALIDADE DESTES OU DE SEUS

COMPONENTES,


SERÃO ADMITIDAS TOLERÂNCIAS CONFORME ESTABELECIDO A SEGUIR:


- TOLERÂNCIAS DIMENSIONAIS INDICADAS NOS PROJETOS E/OU NAS

ESPECIFICAÇÕES;

- MAIS OU MENOS (+/-) 3MM PARA PARTES ESTRUTURAIS, QUANDO

AS TOLERÂNCIAS NÃO ESTIVEREM INDICADAS NOS PROJETOS OU NAS ESPECIFICAÇÕES;





Educacional

- MAIS OU MENOS (+/-)1MM PARA FURAÇÕES E RAIOS, QUANDO AS TOLERÂNCIAS NÃO ESTIVEREM INDICADAS NOS PROJETOS OU NAS ESPECIFICAÇÕES;

- MAIS OU MENOS (+/-)1º PARA ÂNGULOS, QUANDO AS TOLERÂNCIAS NÃO ESTIVEREM INDICADAS NOS PROJETOS OU NAS ESPECIFICAÇÕES;

- MAIS OU MENOS (+/-) 1,5MM PARA COMPONENTES INJETADOS OU PARA COMPENSADOS MOLDADOS (EXCETO PARA FURAÇÕES E RAIOS), QUANDO AS TOLERÂNCIAS NÃO ESTIVEREM INDICADAS NO PROJETO OU NAS ESPECIFICAÇÕES.

OBS.: NOS COMPONENTES PLÁSTICOS, AS VARIAÇÕES DECORRENTES DAS CONTRAÇÕES DOS MATERIAIS DEVEM SER DIMENSIONADAS DE MODO A ATENDER AS TOLERÂNCIAS ESPECIFICADAS NO ITEM ACIMA.

- ESPESSURAS DE CHAPA DE AÇO E BITOLAS CONSTRUTIVAS DE TUBOS DEVEM SEGUIR TOLERÂNCIAS NORMATIVAS CONFORME NORMAS ABNT.GARANTIA
- O FABRICANTE (FORNECEDOR) DEVERÁ OFERECER GARANTIA CONTRA DEFEITOS DE FABRICAÇÃO DE, NO MÍNIMO, 24 (VINTE E QUATRO) MESES A PARTIR DA DATA DA ENTREGA DOS MOBILIÁRIOS. (TERMO DE GARANTIA DO FABRICANTE DEVERÁ SER ANEXADO A PROPOSTA DE PREÇOS)

DOCUMENTAÇÃO TÉCNICA

O FORNECEDOR DEVERÁ APRESENTAR, JUNTO A PROPOSTA DE PREÇOS, SERÃO DESCLASSIFICADAS AS PROPOSTAS DE PREÇOS ELETRÔNICA DA LICITANTE QUE NÃO APRESENTÁ-LOS., A SEGUINTE DOCUMENTAÇÃO TÉCNICA: CERTIFICADO DE CONFORMIDADE / DECLARAÇÃO(ÕES) DE MANUTENÇÃO DA CERTIFICAÇÃO, EMITIDO PELO ORGANISMO DE CERTIFICAÇÃO DE PRODUTO - OCP, ACREDITADO PELO CGCRE-INMETRO PARA ABNT NBR 14006 - MÓVEIS ESCOLARES - CADEIRAS E MESAS PARA CONJUNTO ALUNO INDIVIDUAL.

FUNDAMENTO:

COLAGEM DO LAMINADO DE ALTA PRESSÃO AO TAMPO INJETADO EM ABS

ESTA SÉRIE DE TRÊS ENSAIOS APLICÁVEIS A TAMPON DO CONJUNTO ALUNO INJETADOS E COM A SUPERFÍCIE REVESTIDA EM LAMINADO MELAMÍNICO DE ALTA PRESSÃO, FOI DEFINIDA COM O OBJETIVO DE ASSEGURAR QUALIDADE DE COLAGEM COMPATÍVEL COM A FUNCIONALIDADE REQUERIDA PARA ESTE PRODUTO, QUE DEVE SER DURÁVEL, RESISTENTE AO CALOR E À UMIDADE.

CONTROLE DE QUALIDADE

O CONTROLE DE QUALIDADE COMPREENDE DUAS ETAPAS:

A) AVALIAÇÃO DE PROTÓTIPO – 1A ETAPA (DETALHAR CONFORME CIT);

B) ANÁLISE DA PRODUÇÃO – 2A ETAPA (DETALHAR CONFORME CIT).

LEGISLAÇÃO

- PORTARIA INMETRO NO 282, DE 26 DE AGOSTO DE 2020, QUE ESTABELECE A CLASSIFICAÇÃO DE RISCO DE ATIVIDADES ECONÔMICAS ASSOCIADAS AOS ATOS PÚBLICOS DE LIBERAÇÃO SOB RESPONSABILIDADE DO INMETRO NO ÂMBITO DA AVALIAÇÃO DA CONFORMIDADE COMPULSÓRIA.
- PORTARIA INMETRO NO 401, DE 28 DE DEZEMBRO DE 2020, QUE APROVA OS REQUISITOS DE AVALIAÇÃO DA CONFORMIDADE PARA MÓVEIS ESCOLARES – CADEIRAS E MESAS PARA CONJUNTO ALUNO INDIVIDUAL – CONSOLIDADO.

NORMAS

- ABNT NBR 14006:2008 - MÓVEIS ESCOLARES - CADEIRAS E MESAS PARA CONJUNTO ALUNO INDIVIDUAL.

OBS.: AS EDIÇÕES INDICADAS ESTAVAM EM VIGOR NO MOMENTO DESTA PUBLICAÇÃO. COMO TODA NORMA ESTÁ SUJEITA À REVISÃO, RECOMENDA-SE VERIFICAR A EXISTÊNCIA DE EDIÇÕES MAIS RECENTES DAS NORMAS CITADAS



3	CONJUNTO PARA ALUNO – TAMANHO 03 (CIA-03) ALTURA DO ALUNO: DE 1,19 A 1,42 1. DESCRIÇÃO CONJUNTO DO ALUNO INDIVIDUAL COMPOSTO DE 1 (UMA) MESA E 1 (UMA) CADEIRA, CERTIFICADO PELO INMETRO, E EM CONFORMIDADE COM A NORMA ABNT NBR 14006 - MÓVEIS ESCOLARES - CADEIRAS E MESAS PARA CONJUNTO ALUNO INDIVIDUAL.	UNIDADE	500	NEW MOBILI	R\$ 455,00	R\$ 227.500,00
---	--	---------	-----	------------	------------	----------------



Educacional

MESA INDIVIDUAL COM TAMPO EM PLÁSTICO INJETADO COM APLICAÇÃO DE LAMINADO MELAMINICO NA FACE SUPERIOR, DOTADO DE TRAVESSA ESTRUTURAL INJETADA EM PLÁSTICO TÉCNICO, MONTADO SOBRE ESTRUTURA TUBULAR DE AÇO CONTENDO PORTALIVROS EM PLÁSTICO INJETADO.

CADEIRA INDIVIDUAL EMPILHÁVEL COM ASSENTO E ENCOSTO EM POLIPROPILENO INJETADO OU EM COMPENSADO ANATÔMICO MOLDADO, MONTADOS SOBRE ESTRUTURA TUBULAR DE AÇO.

CONSTITUINTES - MESA

TAMPO EM ABS (ACRILONITRILA BUTADIENO ESTIRENO), VIRGEM, ISENTO DE CARGAS MINERAIS, INJETADO NA COR AMARELA, DOTADO DE PORCAS COM FLANGE OU COM REBAIXO, COM ROSCA MÉTRICA M6, COINJETADAS E, DE TRAVESSA ESTRUTURAL EM NYLON "6.0" (POLIAMIDA) ADITIVADO COM FIBRA DE VIDRO, INJETADA NA COR PRETA. APLICAÇÃO DE LAMINADO MELAMINICO DE ALTA PRESSÃO, DE 0,8MM DE ESPESSURA, ACABAMENTO TEXTURIZADO, NA COR CINZA, NA FACE SUPERIOR DO TAMPO, COLADO COM ADESIVO BICOMPONENTE. DIMENSÕES ACABADAS 608MM (LARGURA) X 466MM (PROFUNDIDADE) X 22MM (ALTURA), ADMITINDO-SE TOLERÂNCIA DE ATÉ +/- 3MM PARA LARGURA E PROFUNDIDADE E +/- 1MM PARA ALTURA. NOS MOLDES DO TAMPO E DA TRAVESSA ESTRUTURAL DEVEM SER GRAVADOS INTERNACIONAL DE RECICLAGEM, APRESENTANDO IDENTIFICADOR DO POLÍMERO, A IDENTIFICAÇÃO "MODELO FDE-FNDE", E O NOME DA EMPRESA FABRICANTE DO COMPONENTE INJETADO. NESSES MOLDES TAMBÉM DEVEM SER INSERIDOS DATADORES DUPLOS COM MIOLO GIRATÓRIO DE 16MM DE DIÂMETRO (TIPO INSERT), INDICANDO MÊS E ANO DE FABRICAÇÃO. OBS. 1: O NOME DO FABRICANTE DO COMPONENTE DEVE SER OBRIGATORIAMENTE GRAFADO POR EXTENSO, ACOMPANHADO OU NÃO DE SUA PRÓPRIA LOGOMARCA. ESTRUTURA COMPOSTA DE: - MONTANTES VERTICAIS E TRAVESSA LONGITUDINAL CONFECCIONADOS EM TUBO DE AÇO CARBONO LAMINADO A FRIO, COM COSTURA, SECÇÃO OBLONGA DE 29MM X 58MM, EM CHAPA 16 (1,5MM); - TRAVESSA SUPERIOR CONFECCIONADA EM TUBO DE AÇO CARBONO LAMINADO A FRIO, COM COSTURA, CURVADO EM FORMATO DE "C", COM SECÇÃO CIRCULAR, DIÂMETRO DE 31,75MM (1 1/4"), EM CHAPA 16 (1,5MM); - PÉS CONFECCIONADOS EM TUBO DE AÇO CARBONO LAMINADO A FRIO, COM COSTURA, SECÇÃO CIRCULAR, DIÂMETRO DE 38MM (1 1/2"), EM CHAPA 16 (1,5MM). PORTA-LIVROS EM POLIPROPILENO COPOLÍMERO ISENTO DE CARGAS MINERAIS, COMPOSTO PREFERENCIALMENTE DE 50% DE MATÉRIA - PRIMA RECICLADA OU RECUPERADA, PODENDO CHEGAR ATÉ 100%, INJETADO NA COR CINZA (VER REFERÊNCIAS). AS CARACTERÍSTICAS FUNCIONAIS, DIMENSIONAIS, DE RESISTÊNCIA E DE UNIFORMIDADE DE COR, DEVEM SER PRESERVADAS NO PRODUTO PRODUZIDO COM MATÉRIA-PRIMA RECICLADA, ADMITINDO-SE TOLERÂNCIAS NA TONALIDADE A CRITÉRIO DA EQUIPE TÉCNICA DA FDE. DIMENSÕES. NO MOLDE DO PORTA-LIVROS DEVE SER GRAVADO O SÍMBOLO INTERNACIONAL DE RECICLAGEM, APRESENTANDO O NÚMERO IDENTIFICADOR DO POLÍMERO, A IDENTIFICAÇÃO DO MODELO, E O NOME DA EMPRESA FABRICANTE DO COMPONENTE INJETADO. NESSE MOLDE TAMBÉM DEVE SER INSERIDO DATADOR DUPLO COM MIOLO GIRATÓRIO DE 16MM DE DIÂMETRO (TIPO INSERT), INDICANDO MÊS E ANO DE FABRICAÇÃO. OBS. 1: O NOME DO FABRICANTE DO COMPONENTE DEVE SER OBRIGATORIAMENTE GRAFADO POR EXTENSO, ACOMPANHADO OU NÃO DE SUA PRÓPRIA LOGOMARCA. • FIXAÇÃO DO TAMPO À ESTRUTURA ATRAVÉS DE: - 06 PORCAS ALTAS COM FLANGE, COM ROSCA MÉTRICA M6 (DIÂMETRO DE 6MM), COINJETADAS EM CASTELOS TRONCO-CÔNICOS DO PRÓPRIO TAMPO; - 06 PARAFUSOS ROSCA MÉTRICA M6 (DIÂMETRO DE 6MM), COMPRIMENTO 47MM (COM TOLERÂNCIA DE +/- 2MM), CABEÇA PANELA, FENDA PHILIPS. FIXAÇÃO DO PORTA-LIVROS À TRAVESSA LONGITUDINAL ATRAVÉS DE REBITES DE "REPUXO", DIÂMETRO DE 4,0MM, COMPRIMENTO 10MM. • FIXAÇÃO DAS SAPATAS (FRONTAL E POSTERIOR) AOS PÉS ATRAVÉS DE REBITES DE "REPUXO", DIÂMETRO DE 4,8MM, COMPRIMENTO 12MM. PONTEIRAS E SAPATAS EM POLIPROPILENO COPOLÍMERO VIRGEM, ISENTO DE CARGAS MINERAIS, INJETADAS NA COR AMARELA, FIXADAS A ESTRUTURA ATRAVÉS DE ENCAIXE. DIMENSÕES. NOS MOLDES DAS PONTEIRAS E SAPATAS DEVE SER GRAVADO O SÍMBOLO INTERNACIONAL DE RECICLAGEM, APRESENTANDO O NÚMERO





Educacional

IDENTIFICADOR POLÍMERO, A IDENTIFICAÇÃO DO MODELO, E O NOME DA EMPRESA FABRICANTE INJETADO DO COMPONENTE NESSES MOLDES TAMBÉM DEVEM SER INSERIDOS DATADORES GIRATÓRIO DIÂMETRO INDICANDO DUPLOS COM MIOLO DE 5 OU (TIPO MÊS E 6MM DE INSERT), ANO DE FABRICAÇÃO. OBS.

2: O NOME DO FABRICANTE DO COMPONENTE DEVE SER OBRIGATORIAMENTE GRAFADO POR EXTENSO, ACOMPANHADO OU NÃO DE SUA PRÓPRIA LOGOMARCA. • NAS PARTES

METÁLICAS DEVE SER APLICADO TRATAMENTO ANTIFERRUGINOSO QUE ASSEGURE RESISTÊNCIA À CORROSÃO EM CÂMARA DE NÉVOA SALINA DE NO MÍNIMO 300 HORAS. • PINTURA DOS ELEMENTOS METÁLICOS EM TINTA EM PÓ HÍBRIDA EPÓXI / POLIÉSTER, ELETROSTÁTICA, POLIMERIZADA EM ESPESSURA MÍNIMA BRILHANTE, ESTUFA, DE 40 MICROMETROS NA COR CINZA (VER REFERÊNCIAS).

CONSTITUINTES - CADEIRA

ASSENTO E ENCOSTO EM POLIPROPILENO COPOLÍMERO VIRGEM, ISENTO DE CARGAS MINERAIS, INJETADOS, NA COR AMARELA. DIMENSÕES, DESIGN E ACABAMENTO. NOS MOLDES DO ASSENTO E DO ENCOSTO DEVEM SER GRAVADOS O SÍMBOLO INTERNACIONAL DE RECICLAGEM, APRESENTANDO O NÚMERO IDENTIFICADOR DO POLÍMERO, A IDENTIFICAÇÃO DO "MODELO FDE-FNDE", E O NOME DA EMPRESA FABRICANTE DO COMPONENTE INJETADO. NESSES MOLDES TAMBÉM DEVEM SER INSERIDOS DATADORES DUPLOS COM MIOLO GIRATÓRIO DE 16 MM DE DIÂMETRO (TIPO INSERT), INDICANDO MÊS E ANO DE FABRICAÇÃO.

NOTA 3: O NOME DO FABRICANTE DO COMPONENTE DEVE SER OBRIGATORIAMENTE GRAFADO POR EXTENSO, ACOMPANHADO OU NÃO DE SUA PRÓPRIA LOGOMARCA.

ESTRUTURA EM TUBO DE AÇO CARBONO LAMINADO A FRIO, COM COSTURA, DIÂMETRO DE 20,7 MM, EM CHAPA 14 (1,9 MM). FIXAÇÃO DO ASSENTO E ENCOSTO INJETADOS À ESTRUTURA ATRAVÉS DE REBITES DE "REPUXO", DIÂMETRO DE 4,8 MM, COMPRIMENTO 12 MM.

SAPATAS/ PONTEIRAS EM POLIPROPILENO COPOLÍMERO VIRGEM, ISENTO DE CARGAS MINERAIS, INJETADAS NA COR AMARELA, FIXADAS À ESTRUTURA ATRAVÉS DE ENCAIXE E PINO EXPANSOR. DIMENSÕES, DESIGN E ACABAMENTO. NO MOLDE DA SAPATA/ PONTEIRA DEVE SER GRAVADO O SÍMBOLO INTERNACIONAL DE RECICLAGEM, APRESENTANDO O NÚMERO IDENTIFICADOR DO POLÍMERO, A IDENTIFICAÇÃO DO "MODELO FDE-FNDE", E O NOME DA EMPRESA FABRICANTE DO COMPONENTE INJETADO.

NESSE MOLDE TAMBÉM DEVE SER INSERIDO DATADOR DUPLO COM MIOLO GIRATÓRIO DE 5 OU 6 MM DE DIÂMETRO (TIPO INSERT), INDICANDO MÊS E ANO DE FABRICAÇÃO. NOTA 6: O NOME DO FABRICANTE DO COMPONENTE DEVE SER OBRIGATORIAMENTE GRAFADO POR EXTENSO, ACOMPANHADO OU NÃO DE SUA PRÓPRIA LOGOMARCA.

NAS PARTES METÁLICAS DEVE SER APLICADO TRATAMENTO ANTIFERRUGINOSO QUE ASSEGURE RESISTÊNCIA À CORROSÃO EM CÂMARA DE NÉVOA SALINA DE NO MÍNIMO 300 HORAS.

PINTURA ELETROSTÁTICA DOS ELEMENTOS METÁLICOS EM TINTA EM PÓ HÍBRIDA EPÓXI / POLIÉSTER, POLIMERIZADA EM ESTUFA, ACABAMENTO LISO E BRILHANTE, ESPESSURA MÍNIMA 40 MICRÔMETROS, NA COR CINZA.

IDENTIFICAÇÃO DO PADRÃO DIMENSIONAL

O CONJUNTO DEVE RECEBER IDENTIFICAÇÃO DO PADRÃO DIMENSIONAL IMPRESSA POR TAMPOGRAFIA NA ESTRUTURA DA MESA, LATERAL DIREITA, FACE EXTERNA, E NA PARTE POSTERIOR DO ENCOSTO DA CADEIRA, SENDO ESTE EM COMPENSADO MOLDADO OU EM POLIPROPILENO INJETADO..

PARA IMPRESSÃO EM TAMPOGRAFIA DEVEM SER UTILIZADAS TINTAS COMPATÍVEIS COM O SUBSTRATO EM QUE FOREM APLICADAS (LAMINADO DE ALTA PRESSÃO/ POLIPROPILENO INJETADO/ PINTURA EM PÓ EPÓXIPOLIÉSTER) DE MODO QUE, APÓS CURADAS E SECAS, ESTAS IMPRESSÕES TENHAM FIXAÇÃO PERMANENTE, NÃO SEJAM LAVÁVEIS, SEJAM RESISTENTES A ÁLCOOL E IMPOSSÍVEIS DE SEREM RISCADAS COM AS UNHAS.

SELO INMETRO DE IDENTIFICAÇÃO DA CONFORMIDADE O CONJUNTO DEVE POSSUIR SELO INMETRO DE IDENTIFICAÇÃO DA CONFORMIDADE (DE ACORDO COM O ANEXO II DA PORTARIA INMETRO NO 401).

OS SELOS DEVEM SER FIXADOS NA SUPERFÍCIE INFERIOR DO ASSENTO DA CADEIRA, E NA SUPERFÍCIE INFERIOR DO PORTALIVROS COMPONENTES E INSUMOS

- COMPONENTES INJETADOS: ASSENTO, ENCOSTO, PONTEIRAS E SAPATAS (COR AMARELO. REFERÊNCIA PANTONE (*)1235 C)





Educacional

- COMPONENTES INJETADOS: PORTA-LIVROS (COR CINZA, REFERÊNCIA PANTONE (*) 425 C)
- LAMINADO DE ALTA PRESSÃO PARA REVESTIMENTO DA FACE FRONTAL E POSTERIOR DO ENCOSTO E DA FACE SUPERIOR DO ASSENTO (COR AMARELO, REFERÊNCIA PANTONE (*) 1235 C)
- LAMINADO DE ALTA PRESSÃO PARA REVESTIMENTO DA FACE SUPERIOR DO TAMPO (COR CINZA, REFERÊNCIA PANTONE (*) 428 C)
- PINTURA DAS ESTRUTURAS (COR CINZA, REFERÊNCIA RAL (**) 7040)
- IDENTIFICAÇÃO DO PADRÃO DIMENSIONAL NA ESTRUTURA DA MESA (SOBRE FUNDO CINZA) (COR AMARELO, REFERÊNCIA PANTONE (*) 1235 C)
- IDENTIFICAÇÃO DO PADRÃO DIMENSIONAL NO ENCOSTO DA CADEIRA (SOBRE FUNDO AMARELO) (COR BRANCO) (*) PANTONE COLOR FORMULA GUIDE

(**) RAL - RATIONELLE ARBEITSGRUNDLAGEN FÜR DIE PRAKTIKER DES LACK

PROCESSO DE FABRICAÇÃO
A DEFINIÇÃO DOS PROCESSOS DE MONTAGEM E DO TORQUE DE APERTO DOS PARAFUSOS QUE FIXAM O TAMPO À ESTRUTURA DEVE CONSIDERAR, QUE APÓS O APERTO, NÃO DEVE HAVER VAZIO ENTRE A SUPERFÍCIE DA PORCA GARRA E O LAMINADO DE ALTA PRESSÃO. DEVEM SER UTILIZADOS BATOQUES OU MASTIQUE ELÁSTICO PARA PREENCHER O ESPAÇO ENTRE A SUPERFÍCIE DA PORCA GARRA E O LAMINADO DE ALTA PRESSÃO. NA MONTAGEM DO CONJUNTO DEVEM SER UTILIZADOS COMPONENTES PLÁSTICOS DE UM ÚNICO FABRICANTE.. APLICAÇÃO DE TEXTURAS E ACABAMENTOS EM COMPONENTES INJETADOS CONFORME DETALHAMENTO EM CONFORMIDADE AOS REQUISITOS NORMATIVOS.

PEÇAS INJETADAS NÃO DEVEM APRESENTAR REBARBAS, FALHAS DE INJEÇÃO OU PARTES CORTANTES.

TODOS OS ENCONTROS DE TUBOS DEVEM RECEBER SOLDA EM TODO O PERÍMETRO DA UNIÃO.

DEVEM SER ELIMINADOS RESPINGOS E IRREGULARIDADES DE SOLDA, REBARBAS, ESMERILHADAS JUNTAS SOLDADAS E ARREDONDADOS OS CANTOS AGUDOS.

TOLERÂNCIAS DIMENSIONAIS

ASSEGURADAS AS CONDIÇÕES DE MONTAGEM DOS MÓVEIS, SEM PREJUÍZO DA FUNCIONALIDADE DESTES OU DE SEUS COMPONENTES, SERÃO ADMITIDAS TOLERÂNCIAS CONFORME ESTABELECIDO A SEGUIR:

TOLERÂNCIAS DIMENSIONAIS INDICADAS NAS ESPECIFICAÇÕES; MAIS OU MENOS (+/-) 3 MM PARA PARTES ESTRUTURAIS, QUANDO AS TOLERÂNCIAS NÃO ESTIVEREM INDICADAS NAS ESPECIFICAÇÕES;

MAIS OU MENOS (+/-) 1 MM PARA FURAÇÕES E RAIOS, QUANDO AS TOLERÂNCIAS NÃO ESTIVEREM INDICADAS NAS ESPECIFICAÇÕES;

MAIS OU MENOS (+/-) 1 O PARA ÂNGULOS, QUANDO AS TOLERÂNCIAS NÃO ESTIVEREM INDICADAS NAS ESPECIFICAÇÕES; MAIS OU MENOS (+/-) 1,5 MM PARA COMPONENTES INJETADOS (EXCETO PARA FURAÇÕES E RAIOS), QUANDO AS TOLERÂNCIAS NÃO ESTIVEREM INDICADAS NAS ESPECIFICAÇÕES.

MAIS (+) 2 MM PARA O COMPRIMENTO DOS REBITES DE FIXAÇÃO DOS COMPONENTES INJETADOS.

NOTA 11: NA FABRICAÇÃO DE COMPONENTES PLÁSTICOS, AS VARIAÇÕES DE CORRENTES DAS CONTRAÇÕES DOS MATERIAIS DEVEM SER DIMENSIONADAS DE MODO A ATENDER AS TOLERÂNCIAS ACIMA

IDENTIFICAÇÃO DO FORNECEDOR

ETIQUETA AUTOADESIVA VINÍLICA OU DE ALUMÍNIO COM INFORMAÇÕES IMPRESSAS DE FORMA PERMANENTE, DO TAMANHO MÍNIMO DE 80 MM X 40 MM, A SER FIXADA NA PARTE INFERIOR DO TAMPO E DO ASSENTO, CONTENDO:

A. NOME DO FORNECEDOR;

B. NOME DO FABRICANTE;

C. LOGOMARCA DO FABRICANTE;

D. GARANTIA DE 24 MESES APÓS A DATA DA ENTREGA.

MANUAL DE USO E CONSERVAÇÃO

IMPRESSÃO COLORIDA (4 X 4 CORES), EM FORMATO 210 X 297 MM (A4), 01 PÁGINA FRENTE E VERSO, EM PAPEL RECICLADO DE GRAMATURA MÍNIMA 75 G/M2 EM UM DOS SEGUINTES PROCESSOS: LASER COLOR / ELETROSTÁTICA EM CORES (XEROX) / OFF

SET QUADRICROMIA.

FORNECER O MANUAL EM ENVELOPE DO MESMO PAPEL, FIXADO COM FITA ADESIVA DO LADO EXTERNO DA EMBALAGEM, NA





PARTE SUPERIOR DO TAMPO DA MESA. O ENVELOPE DEVE CONTER NA PARTE EXTERNA OS SEGUINTE DIZERES: "CONTÉM MANUAL DE USO E CONSERVAÇÃO".

FORNECER UM MANUAL A CADA VOLUME DE DUAS MESAS E DUAS CADEIRAS.

EMBALAGEM

MESA:

RECOBRIR CADA TAMPO COM PAPELÃO ONDULADO, MANTA DE POLIETILENO EXPANDIDO OU PLÁSTICO BOLHA, DE GRAMATURA ADEQUADA ÀS CARACTERÍSTICAS DO PRODUTO, DOBRANDO A PARTE EXCEDENTE E FIXANDO COM CORDÕES DE SISAL, RÁFIA OU FITILHO DE POLIPROPILENO; PROTEGER OS PÉS COM PAPEL TIPO CREPE SEM GOMA, OU COM TUBETES DE ESPUMA.

CADEIRA:

EMBALAR CADA CADEIRA INDIVIDUALMENTE, RECOBRINDO ASSENTO E ENCOSTO COM PAPELÃO ONDULADO, PLÁSTICO BOLHA

OU COM ELEMENTOS DE POLIETILENO EXPANDIDO, DE GRAMATURA ADEQUADA ÀS CARACTERÍSTICAS DO PRODUTO; PROTEGER OS PÉS COM PAPEL TIPO CREPE SEM GOMA, OU COM TUBETES DE ESPUMA.

ACOPLAR E AMARRAR AS MESAS DUAS A DUAS E EMPILHAR E AMARRAR AS CADEIRAS DUAS A DUAS. FIXAR CADA AMARRA COM DUAS CADEIRAS A UMA AMARRA COM DUAS MESAS DO MESMO PADRÃO DIMENSIONAL, DE MODO QUE SE CONFIGURE UM ÚNICO VOLUME.

ESSE VOLUME DEVERÁ SER ENVOLVIDO COM FILME TERMO ENCOLHÍVEL. ESTE FILME DEVERÁ SER RESISTENTE O SUFICIENTE PARA EVITAR O ROMPIMENTO DA EMBALAGEM, PROTEGER CONTRA POEIRA, UMIDADE E GARANTIR INTEGRIDADE FÍSICA DO MOBILIÁRIO DURANTE O MANUSEIO, TRANSPORTE E ESTOCAGEM. NÃO SERÁ ADMITIDA A EMBALAGEM DE PARTES DO PRODUTO ANTES DA MONTAGEM, QUANDO ESTA ACARRETER DIFICULDADE DE SUA REMOÇÃO.

NÃO SERÁ ADMITIDA A EMBALAGEM DE PARTES DOS PRODUTOS COM MATERIAIS DE DIFÍCIL REMOÇÃO, TAIS COMO FILMES FINOS PARA EMBALAR ALIMENTOS.

NÃO DEVERÃO SER UTILIZADAS FITAS ADESIVAS EM CONTATO DIRETO COM O PRODUTO.

ROTULAGEM DA EMBALAGEM

DEVEM CONSTAR DO LADO EXTERNO DE CADA VOLUME, RÓTULOS DE FÁCIL LEITURA, CONTENDO:

- A) IDENTIFICAÇÃO DO FORNECEDOR;
- B) IDENTIFICAÇÃO DO FABRICANTE;

- O FABRICANTE (FORNECEDOR) DEVERÁ OFERECER GARANTIA CONTRA DEFEITOS DE FABRICAÇÃO DE, NO MÍNIMO, 24 (VINTE E QUATRO) MESES A PARTIR DA DATA DA ENTREGA DOS MOBILIÁRIOS. (TERMO DE GARANTIA DO FABRICANTE DEVERÁ SER ANEXADO A PROPOSTA DE PREÇOS). A DATA PARA CÁLCULO DA GARANTIA DEVE TER COMO BASE A DATA DA EFETIVA ENTREGA DO MOBILIÁRIO AO INTERESSADO (CONTRATANTE).

DOCUMENTAÇÃO TÉCNICA

O FORNECEDOR DEVERÁ APRESENTAR, JUNTO A PROPOSTA DE PREÇOS, SERÃO DESCLASSIFICADAS AS PROPOSTAS DE PREÇOS ELETRÔNICA DA LICITANTE QUE NÃO APRESENTÁ-LOS., A SEGUINTE DOCUMENTAÇÃO TÉCNICA: CERTIFICADO DE CONFORMIDADE EMITIDO PELO ORGANISMO DE CERTIFICAÇÃO DE PRODUTO - OCP, ACREDITADO PELO CGCRE-INMETRO PARA ABNT NBR 14006 - MÓVEIS ESCOLARES - CADEIRAS E MESAS PARA CONJUNTO ALUNO INDIVIDUAL.

CONTROLE DE QUALIDADE

O CONTROLE DE QUALIDADE COMPREENDE DUAS ETAPAS:

- A) AVALIAÇÃO DE PROTÓTIPO – 1A ETAPA (DETALHAR CONFORME CIT);
- B) ANÁLISE DA PRODUÇÃO – 2A ETAPA (DETALHAR CONFORME CIT).

COLAGEM DO LAMINADO DE ALTA PRESSÃO AO TAMPO INJETADO EM ABS - FUNDAMENTO: ESTA SÉRIE DE TRÊS ENSAIOS APLICÁVEIS A TAMPOS DO CONJUNTO ALUNO INJETADOS E COM A SUPERFÍCIE REVESTIDA EM LAMINADO MELAMÍNICO DE ALTA PRESSÃO, FOI DEFINIDA COM O OBJETIVO DE ASSEGURAR QUALIDADE DE COLAGEM COMPATÍVEL COM A FUNCIONALIDADE REQUERIDA PARA ESTE PRODUTO, QUE DEVE SER DURÁVEL, RESISTENTE AO CALOR E À UMIDADE.

LEGISLAÇÃO

- PORTARIA INMETRO NO 282, DE 26 DE AGOSTO DE 2020, QUE ESTABELECE A CLASSIFICAÇÃO DE RISCO DE ATIVIDADES ECONÔMICAS ASSOCIADAS AOS ATOS PÚBLICOS DE LIBERAÇÃO





Educacional



<p>SOB RESPONSABILIDADE DO INMETRO NO ÂMBITO DA AVALIAÇÃO DA CONFORMIDADE COMPULSÓRIA.</p> <ul style="list-style-type: none"> • PORTARIA INMETRO NO 401, DE 28 DE DEZEMBRO DE 2020, QUE APROVA OS REQUISITOS DE AVALIAÇÃO DA CONFORMIDADE PARA MÓVEIS ESCOLARES – CADEIRAS E MESAS PARA CONJUNTO ALUNO INDIVIDUAL – CONSOLIDADO. <p>NORMAS</p> <ul style="list-style-type: none"> • ABNT NBR 14006:2008 - MÓVEIS ESCOLARES - CADEIRAS E MESAS PARA CONJUNTO ALUNO INDIVIDUAL. <p>OBS.: AS EDIÇÕES INDICADAS ESTAVAM EM VIGOR NO MOMENTO DESTA PUBLICAÇÃO. COMO TODA NORMA ESTÁ SUJEITA À REVISÃO, RECOMENDA-SE VERIFICAR A EXISTÊNCIA DE EDIÇÕES MAIS RECENTES DAS NORMAS CITADAS</p>					
<p>4 CONJUNTO ALUNO / CJA-04-ABS (PARA ALUNOS COM ALTURA ENTRE 1,33 E 1,59)</p> <p>1. DESCRIÇÃO</p> <p>CONJUNTO INDIVIDUAL COMPOSTO DE 1 (UMA) MESA E 1 (UMA) CADEIRA, CERTIFICADO PELO INMETRO, E EM CONFORMIDADE COM A NORMA ABNT NBR 14006 - MÓVEIS ESCOLARES - CADEIRAS E MESAS PARA CONJUNTO ALUNO INDIVIDUAL.</p> <p>MESA INDIVIDUAL COM TAMPO EM PLÁSTICO INJETADO COM APLICAÇÃO DE LAMINADO MELAMÍNICO NA FACE SUPERIOR, DOTADO DE TRAVESSA ESTRUTURAL INJETADA EM PLÁSTICO TÉCNICO, MONTADO SOBRE ESTRUTURA TUBULAR DE AÇO, CONTENDO PORTA-LIVROS EM PLÁSTICO INJETADO.</p> <p>CADEIRA INDIVIDUAL EMPILHÁVEL COM ASSENTO E ENCOSTO EM POLIPROPILENO INJETADO OU EM COMPENSADO ANATÔMICO MOLDADO, MONTADOS SOBRE ESTRUTURA TUBULAR DE AÇO.</p> <p>CONSTITUINTES - MESA</p> <p>TAMPO EM ABS (ACRILONITRILA BUTADIENO ESTIRENO), VIRGEM, ISENTO DE CARGAS MINERAIS, INJETADO NA COR VERMELHA (VER REFERÊNCIAS), DOTADO DE PORCAS COM FLANGE OU COM REBAIXO, COM ROSCA MÉTRICA M6, COINJETADAS E, DE TRAVESSA ESTRUTURAL EM NYLON "6.0" (POLIAMIDA) ADITIVADO COM FIBRA DE VIDRO, INJETADA NA COR PRETA. APLICAÇÃO DE LAMINADO MELAMÍNICO DE ALTA PRESSÃO, DE 0,8 MM DE ESPESURA, ACABAMENTO TEXTURIZADO, NA COR CINZA (VER REFERÊNCIAS), NA FACE SUPERIOR DO TAMPO, COLADO COM ADESIVO BICOMPONENTE. DIMENSÕES ACABADAS 608 MM (LARGURA) X 466 MM (PROFUNDIDADE) X 22 MM (ALTURA), ADMITINDO-SE TOLERÂNCIA DE ATÉ +/- 3 MM PARA LARGURA E PROFUNDIDADE E +/- 1 MM PARA ALTURA. NOS MOLDES DO TAMPO E DA TRAVESSA</p> <p>ESTRUTURAL DEVEM SER GRAVADOS O SÍMBOLO INTERNACIONAL DE RECICLAGEM, APRESENTANDO O NÚMERO IDENTIFICADOR DO POLÍMERO, A IDENTIFICAÇÃO DO "MODELO FDE-FNDE" E O NOME DA EMPRESA FABRICANTE DO COMPONENTE INJETADO. NESSES MOLDES TAMBÉM DEVEM SER INSERIDOS DATADORES DUPLOS COM MIOLO GIRATÓRIO DE 16 MM DE DIÂMETRO (TIPO INSERT), INDICANDO MÊS E ANO DE FABRICAÇÃO</p> <p>O NOME DO FABRICANTE DO COMPONENTE DEVE SER OBRIGATORIAMENTE GRAFADO POR EXTENSO, ACOMPANHADO OU</p> <p>NÃO DE SUA PRÓPRIA LOGOMARCA.</p> <p>ESTRUTURA COMPOSTA DE:</p> <p>MONTANTES VERTICAIS E TRAVESSA LONGITUDINAL CONFECCIONADOS EM TUBO DE AÇO CARBONO LAMINADO A FRIO, COM</p> <p>COSTURA, SECÇÃO OBLONGA DE 29 MM X 58 MM, EM CHAPA 16 (1,5 MM);</p> <p>TRAVESSA SUPERIOR CONFECCIONADA EM TUBO DE AÇO CARBONO LAMINADO A FRIO, COM COSTURA, CURVADO EM FORMATO DE "C", COM SECÇÃO CIRCULAR, DIÂMETRO DE 31,75 MM (1 1/4"), EM CHAPA 16 (1,5 MM);</p> <p>PÉS CONFECCIONADOS EM TUBO DE AÇO CARBONO LAMINADO A FRIO, COM COSTURA, SECÇÃO CIRCULAR, DIÂMETRO DE 38 MM (1 1/2"), EM CHAPA 16 (1,5 MM).</p> <p>PORTA-LIVROS EM POLIPROPILENO COPOLÍMERO ISENTO DE CARGAS MINERAIS, COMPOSTO PREFERENCIALMENTE DE 50% DE MATÉRIA-PRIMA RECICLADA OU RECUPERADA, PODENDO CHEGAR ATÉ 100%, INJETADO NA COR CINZA (VER REFERÊNCIAS). AS CARACTERÍSTICAS FUNCIONAIS, DIMENSIONAIS, DE RESISTÊNCIA E DE UNIFORMIDADE DE COR, DEVEM SER PRESERVADAS NO PRODUTO PRODUZIDO COM MATÉRIA-PRIMA RECICLADA, ADMITINDO-SE TOLERÂNCIAS NA TONALIDADE A CRITÉRIO DA EQUIPE TÉCNICA DA FDE. NO MOLDE DO PORTA-LIVROS DEVE SER</p>	UNIDADE	500	NEW MOBILI	R\$ 472,00	R\$ 236.000,00



Educacional



GRAVADO O SÍMBOLO INTERNACIONAL DE RECICLAGEM, APRESENTANDO O NÚMERO IDENTIFICADOR DO POLÍMERO, A IDENTIFICAÇÃO DO MODELO "FDE-FNDE", E O NOME DA EMPRESA FABRICANTE DO COMPONENTE INJETADO. NESSE MOLDE TAMBÉM DEVE SER INSERIDO DATADOR DUPLO COM MIOLO GIRATÓRIO DE 16 MM DE DIÂMETRO (TIPO INSERT), INDICANDO MÊS E ANO DE FABRICAÇÃO.

O NOME DO FABRICANTE DO COMPONENTE DEVE SER OBRIGATORIAMENTE GRAFADO POR EXTENSO, ACOMPANHADO OU NÃO DE SUA PRÓPRIA LOGOMARCA.

FIXAÇÃO DO TAMPO À ESTRUTURA ATRAVÉS DE:

06 PORCAS ALTAS COM FLANGE, MÉTRICA M6 (DIÂMETRO DE 6 MM), COINJETADAS EM CASTELOS TRONCOCÔNICOS DO PRÓPRIO TAMPO;

06 PARAFUSOS ROSCA MÉTRICA M6 (DIÂMETRO DE 6 MM), COMPRIMENTO 47 MM (COM TOLERÂNCIA DE +/- 2 MM), CABEÇA PANELA, FENDA PHILLIPS.

FIXAÇÃO DO PORTA-LIVROS À TRAVESSA LONGITUDINAL ATRAVÉS DE REBITES DE "REPUXO", DIÂMETRO DE 4,0 MM, COMPRIMENTO 10 MM.

FIXAÇÃO DAS SAPATAS (FRONTAL E POSTERIOR) AOS PÉS ATRAVÉS DE REBITES DE "REPUXO", DIÂMETRO DE 4,8 MM, COMPRIMENTO 12 MM.

PONTEIRAS E SAPATAS EM POLIPROPILENO COPOLÍMERO VIRGEM, ISENTO DE CARGAS MINERAIS, INJETADAS NA COR VERMELHA (VER REFERÊNCIAS), FIXADAS À ESTRUTURA ATRAVÉS DE ENCAIXE. NOS MOLDES DAS PONTEIRAS E SAPATAS DEVEM SER GRAVADOS O SÍMBOLO INTERNACIONAL DE RECICLAGEM, APRESENTANDO O NÚMERO IDENTIFICADOR DO POLÍMERO, A IDENTIFICAÇÃO DO "MODELO FDE-FNDE" E O NOME DA EMPRESA FABRICANTE DO COMPONENTE INJETADO. NESSES MOLDES TAMBÉM DEVEM SER INSERIDOS DATADORES DUPLOS COM MIOLO GIRATÓRIO DE 5 OU 6 MM DE DIÂMETRO (TIPO INSERT), INDICANDO MÊS E ANO DE FABRICAÇÃO.

O NOME DO FABRICANTE DO COMPONENTE DEVE SER OBRIGATORIAMENTE GRAFADO POR EXTENSO, ACOMPANHADO OU NÃO DE SUA PRÓPRIA LOGOMARCA.

NAS PARTES METÁLICAS DEVE SER APLICADO TRATAMENTO ANTIFERRUGINOSO QUE ASSEGURE RESISTÊNCIA À CORROSÃO EM CÂMARA DE NÉVOA SALINA DE NO MÍNIMO 300 HORAS.

PINTURA ELETROSTÁTICA DOS ELEMENTOS METÁLICOS EM TINTA EM PÓ HÍBRIDA EPÓXI / POLIÉSTER, POLIMERIZADA EM ESTUFA, ACABAMENTO LISO E BRILHANTE, ESPESSURA MÍNIMA DE 40 MICROMETROS NA COR CINZA (VER REFERÊNCIAS).

CONSTITUINTES - CADEIRA

ASSENTO E ENCOSTO EM POLIPROPILENO COPOLÍMERO VIRGEM, ISENTO DE CARGAS MINERAIS, INJETADOS, NA COR VERMELHA (VER REFERÊNCIAS). NOS MOLDES DO ASSENTO E DO ENCOSTO DEVEM SER GRAVADOS O SÍMBOLO INTERNACIONAL DE RECICLAGEM, APRESENTANDO O NÚMERO IDENTIFICADOR DO POLÍMERO, A IDENTIFICAÇÃO DO "MODELO FDE-FNDE", E O NOME DA EMPRESA FABRICANTE DO COMPONENTE INJETADO.

NESES MOLDES TAMBÉM DEVEM SER INSERIDOS DATADORES DUPLOS COM MIOLO GIRATÓRIO DE 16 MM DE DIÂMETRO (TIPO INSERT), INDICANDO MÊS E ANO DE FABRICAÇÃO.

O NOME DO FABRICANTE DO COMPONENTE DEVE SER OBRIGATORIAMENTE GRAFADO POR EXTENSO, ACOMPANHADO OU NÃO DE SUA PRÓPRIA LOGOMARCA.

ALTERNATIVAMENTE O ASSENTO E O ENCOSTO PODERÃO SER FABRICADOS EM COMPENSADO ANATÔMICO MOLDADO A QUENTE, CONTENDO NO MÍNIMO SETE LÂMINAS INTERNAS, COM ESPESSURA MÁXIMA DE 1,5 MM CADA, ORIUNDAS DE REFLORESTAMENTO OU DE PROCEDÊNCIA LEGAL, ISENTAS DE RACHADURAS, E DETERIORAÇÃO POR FUNGOS OU INSETOS. QUANDO FABRICADO EM COMPENSADO, O ASSENTO DEVE RECEBER REVESTIMENTO NA FACE SUPERIOR DE LAMINADO MELAMÍNICO DE ALTA PRESSÃO, 0,6 A 0,8 MM DE ESPESSURA, ACABAMENTO TEXTURIZADO, NA COR VERMELHA (VER REFERÊNCIAS). REVESTIMENTO DA FACE INFERIOR EM LÂMINA DE MADEIRA FAQUEADA DE 0,7 MM, DA ESPÉCIE EUCALYPTUS GRANDIS, COM ACABAMENTO EM SELADOR, SEGUIDO DE VERNIZ POLIURETANO, INCLUSIVE NOS BORDOS. ESPESSURA ACABADA DO ASSENTO MÍNIMA DE 9,7 MM E MÁXIMA DE 12 MM. O ASSENTO EM COMPENSADO MOLDADO DEVE TRAZER GRAVADO DE FORMA INDELÉVEL, POR MEIO DE CARIMBO OU GRAVAÇÃO A FOGO SOB A CAMADA DE VERNIZ, NA FACE



Educacional

INFERIOR, DATADOR DE LOTES INDICANDO MÊS E ANO DE FABRICAÇÃO, A IDENTIFICAÇÃO DO MODELO, E O NOME DO FABRICANTE DO COMPONENTE.

O NOME DO FABRICANTE DO COMPONENTE DEVE SER OBRIGATORIAMENTE GRAFADO POR EXTENSO, ACOMPANHADO OU NÃO DE SUA PRÓPRIA LOGOMARCA.

QUANDO FABRICADO EM COMPENSADO, O ENCOSTO DEVE RECEBER REVESTIMENTO NAS DUAS FACES DE LAMINADO MELAMÍNICO DE ALTA PRESSÃO, 0,6 A 0,8 MM DE ESPESSURA, ACABAMENTO TEXTURIZADO, NA COR VERMELHA (VER REFERÊNCIAS). BORDOS COM ACABAMENTO EM SELADOR SEGUIDO DE VERNIZ POLIURETANO. ESPESSURA ACABADA DO ENCOSTO MÍNIMA DE 9,6 MM E MÁXIMA DE 12,1 MM. O ENCOSTO EM COMPENSADO MOLDADO DEVE TRAZER GRAVADO DE

FORMA INDELÉVEL, POR MEIO DE CARIMBO OU GRAVAÇÃO A FOGO SOB A CAMADA DE VERNIZ, NO TOPO INFERIOR, O NOME DO FABRICANTE DO COMPONENTE.

O NOME DO FABRICANTE DO COMPONENTE DEVE SER OBRIGATORIAMENTE GRAFADO POR EXTENSO, ACOMPANHADO OU NÃO DE SUA PRÓPRIA LOGOMARCA.

ESTRUTURA EM TUBO DE AÇO CARBONO LAMINADO A FRIO, COM COSTURA, DIÂMETRO DE 20,7 MM, EM CHAPA 14 (1,9 MM).

FIXAÇÃO DO ASSENTO E ENCOSTO INJETADOS À ESTRUTURA ATRAVÉS DE REBITES DE "REPUXO", DIÂMETRO DE 4,8 MM, COMPRIMENTO 12 MM.

FIXAÇÃO DO ASSENTO EM COMPENSADO MOLDADO À ESTRUTURA ATRAVÉS DE REBITES DE "REPUXO", DIÂMETRO DE 4,8 MM,

COMPRIMENTO 19 MM.

FIXAÇÃO DO ENCOSTO EM COMPENSADO MOLDADO À ESTRUTURA ATRAVÉS DE REBITES DE "REPUXO", DIÂMETRO DE 4,8 MM, COMPRIMENTO 22 MM.

SAPATAS/ PONTEIRAS EM POLIPROPILENO COPOLÍMERO VIRGEM, ISENTO DE CARGAS MINERAIS, INJETADAS NA COR VERMELHA (VER REFERÊNCIAS), FIXADAS À ESTRUTURA ATRAVÉS DE ENCAIXE E PINO EXPANSOR.

NO MOLDE DA SAPATA/ PONTEIRA DEVE SER GRAVADO O SÍMBOLO INTERNACIONAL DE RECICLAGEM, APRESENTANDO O NÚMERO IDENTIFICADOR DO POLÍMERO, A IDENTIFICAÇÃO DO "MODELO FDE-FNDE" E O NOME DA EMPRESA FABRICANTE DO COMPONENTE INJETADO. NESSE MOLDE TAMBÉM DEVE SER INSERIDO DATADOR DUPLO COM MIOLO GIRATÓRIO DE 5 OU 6 MM DE DIÂMETRO (TIPO INSERT), INDICANDO MÊS E ANO DE FABRICAÇÃO.

O NOME DO FABRICANTE DO COMPONENTE DEVE SER OBRIGATORIAMENTE GRAFADO POR EXTENSO, ACOMPANHADO OU

NÃO DE SUA PRÓPRIA LOGOMARCA.

NAS PARTES METÁLICAS DEVE SER APLICADO TRATAMENTO ANTIFERRUGINOSO QUE ASSEGURE RESISTÊNCIA À CORROSÃO EM CÂMARA DE NÉVOA SALINA DE NO MÍNIMO 300 HORAS.

PINTURA ELETROSTÁTICA DOS ELEMENTOS METÁLICOS EM TINTA EM PÓ HÍBRIDA EPOXI / POLIÉSTER, POLIMERIZADA EM ESTUFA, ACABAMENTO LISO E BRILHANTE, ESPESSURA MÍNIMA 40 MICRÔMETROS, NA COR CINZA (VER REFERÊNCIAS).

IDENTIFICAÇÃO DO PADRÃO DIMENSIONAL

O CONJUNTO DEVE RECEBER IDENTIFICAÇÃO DO PADRÃO DIMENSIONAL IMPRESSA POR TAMPOGRAFIA NA ESTRUTURA DA MESA, LATERAL DIREITA, FACE EXTERNA, E NA PARTE POSTERIOR DO ENCOSTO DA CADEIRA, SENDO ESTE EM COMPENSADO MOLDADO OU EM POLIPROPILENO INJETADO.

PARA IMPRESSÃO EM TAMPOGRAFIA DEVEM SER UTILIZADAS TINTAS COMPATÍVEIS COM O SUBSTRATO EM QUE FOREM APLICADAS (LAMINADO DE ALTA PRESSÃO/ POLIPROPILENO INJETADO/ PINTURA EM PÓ EPOXI/POLIÉSTER) DE MODO QUE, APÓS CURADAS E SECAS, ESTAS IMPRESSÕES TENHAM FIXAÇÃO PERMANENTE, NÃO SEJAM LAVÁVEIS, SEJAM RESISTENTES A ÁLCOOL E IMPOSSÍVEIS DE SEREM RISCADAS COM AS UNHAS.

SELO INMETRO DE IDENTIFICAÇÃO DA CONFORMIDADE O CONJUNTO DEVE POSSUIR SELO INMETRO DE IDENTIFICAÇÃO DA CONFORMIDADE (DE ACORDO COM O ANEXO II DA

PORTARIA INMETRO NO 401). OS SELOS DEVEM SER FIXADOS NA SUPERFÍCIE INFERIOR DO ASSENTO DA CADEIRA, E NA SUPERFÍCIE INFERIOR DO PORTALIVROS.

REFERÊNCIAS DE CORES





Educacional



COMPONENTES E INSUMOS

- COMPONENTES INJETADOS: TAMPO, ASSENTO, ENCOSTO, PONTEIRAS E SAPATAS (COR VERMELHA. REFERÊNCIA PANTONE (*) 186 C)
 - COMPONENTE INJETADO: TRAVESSA ESTRUTURAL (COR PRETA)
 - COMPONENTE INJETADO: PORTA-LIVROS (COR CINZA. REFERÊNCIA PANTONE (*) 425 C)
 - LAMINADO DE ALTA PRESSÃO PARA REVESTIMENTO DA FACE FRONTAL E POSTERIOR DO ENCOSTO E DA FACE SUPERIOR DO ASSENTO (COR VERMELHA. REFERÊNCIA PANTONE (*) 193 C)
 - LAMINADO DE ALTA PRESSÃO PARA REVESTIMENTO DA FACE SUPERIOR DO TAMPO (COR CINZA. REFERÊNCIA PANTONE (*) 428 C)
 - PINTURA DAS ESTRUTURAS (COR CINZA. REFERÊNCIA RAL (**) 7040)
 - IDENTIFICAÇÃO DO PADRÃO DIMENSIONAL NA ESTRUTURA DA MESA (SOBRE FUNDO CINZA) (COR VERMELHA. REFERÊNCIA PANTONE (*) 186 C)
 - IDENTIFICAÇÃO DO PADRÃO DIMENSIONAL NO ENCOSTO DA CADEIRA (SOBRE FUNDO VERMELHO) (COR BRANCO) (*) PANTONE COLOR FORMULA GUIDE (**) RAL - RATIONELLE ARBEITSGRUNDLAGEN FÜR DIE PRAKTIKER DES LACK PROZESSU DE FABRICAÇÃO
- PARA FABRICAÇÃO É INDISPENSÁVEL SEGUIR ESPECIFICAÇÕES TÉCNICAS E DEMAIS DISPOSIÇÕES CONTIDAS NO EDITAL. NA MONTAGEM DO CONJUNTO, SOMENTE PODEM SER UTILIZADOS COMPONENTES EM PLÁSTICO INJETADO E COMPONENTES EM COMPENSADO MOLDADO PREVIAMENTE APROVADOS PELA COMISSÃO TÉCNICA DO FNDE. CONSULTAR A COMISSÃO TÉCNICA DO FNDE PARA OBTER INFORMAÇÕES SOBRE FABRICANTES DE COMPONENTES INJETADOS, DE COMPENSADO MOLDADO E DE FITAS DE BORDO QUE POSSUAM PRODUTOS HOMOLOGADOS. NA MONTAGEM DO CONJUNTO DEVEM SER UTILIZADOS COMPONENTES PLÁSTICOS DE UM ÚNICO FABRICANTE. EM CASO DA OPÇÃO DE MONTAGEM COM ASSENTO E ENCOSTO EM COMPENSADO MOLDADO ESTES DEVEM SER PROVENIENTES DE UM MESMO FABRICANTE. APLICAÇÃO DE TEXTURAS E ACABAMENTOS EM COMPONENTES INJETADOS CONFORME DETALHAMENTO CONSTANTE E EM CONFORMIDADE AOS REQUISITOS NORMATIVOS. PEÇAS INJETADAS NÃO DEVEM APRESENTAR REBARBAS, FALHAS DE INJEÇÃO OU PARTES CORTANTES. O LAMINADO MELAMÍNICO DE ALTA PRESSÃO DEVE SER APLICADO NO REBAIXO DO TAMPO DE ABS, EXCLUSIVAMENTE PELO PROCESSO DE COLAGEM, GARANTINDO SEU PERFEITO NIVELAMENTO COM OS BORDOS DO TAMPO. A COLAGEM DEVE SER FEITA DE MODO A GARANTIR A INEXISTÊNCIA DE RESÍDUOS DE COLA NAS SUPERFÍCIES E PERFEITO AJUSTE NO ENCONTRO DO LAMINADO AO REBAIXO DO TAMPO. A QUALIDADE DE COLAGEM DO LAMINADO DE ALTA PRESSÃO NO TAMPO DEVE SER AVALIADA CONFORME ENSAIOS DEFINIDOS NO ITEM "DESCRIÇÃO DOS ENSAIOS DE COLAGEM DO LAMINADO DE ALTA PRESSÃO AO TAMPO INJETADO EM ABS". SOLDAS DEVEM POSSUIR SUPERFÍCIE LISA E HOMOGÊNEA, NÃO DEVENDO APRESENTAR PONTOS CORTANTES, SUPERFÍCIES ÁSPERAS OU ESCÓRIAS. TODOS OS ENCONTROS DE TUBOS DEVEM RECEBER SOLDA EM TODO O PERÍMETRO DA UNIÃO. DEVEM SER ELIMINADOS RESPINGOS E IRREGULARIDADES DE SOLDA, REBARBAS, ESMERILHADAS JUNTAS SOLDADAS E ARREDONDADOS OS CANTOS AGUDOS.
- TOLERÂNCIAS DIMENSIONAIS
- ASSEGUADAS AS CONDIÇÕES DE MONTAGEM DOS MÓVEIS, SEM PREJUÍZO DA FUNCIONALIDADE DESTES OU DE SEUS COMPONENTES, SERÃO ADMITIDAS TOLERÂNCIAS CONFORME ESTABELECIDO A SEGUIR:
- A. TOLERÂNCIAS DIMENSIONAIS INDICADAS NAS ESPECIFICAÇÕES;
 - B. MAIS OU MENOS (+/-) 3 MM PARA PARTES ESTRUTURAIS, QUANDO AS TOLERÂNCIAS NÃO ESTIVEREM INDICADAS NAS ESPECIFICAÇÕES;
 - C. MAIS OU MENOS (+/-) 1 MM PARA FURAÇÕES E RAIOS, QUANDO AS TOLERÂNCIAS NÃO ESTIVEREM INDICADAS NAS ESPECIFICAÇÕES;
 - D. MAIS OU MENOS (+/-) 1 O PARA ÂNGULOS, QUANDO AS TOLERÂNCIAS NÃO ESTIVEREM INDICADAS NAS ESPECIFICAÇÕES;



Educacional

E. MAIS OU MENOS (+/-) 1,5 MM PARA COMPONENTES INJETADOS (EXCETO PARA FURAÇÕES E RAIOS), QUANDO AS TOLERÂNCIAS NÃO ESTIVEREM INDICADAS NAS ESPECIFICAÇÕES.

F. MAIS (+) 2 MM PARA O COMPRIMENTO DOS REBITES DE FIXAÇÃO DOS COMPONENTES INJETADOS.

NA FABRICAÇÃO DE COMPONENTES PLÁSTICOS, AS VARIAÇÕES DECORRENTES DAS CONTRAÇÕES DOS MATERIAIS DEVEM SER DIMENSIONADAS DE MODO A ATENDER AS TOLERÂNCIAS ACIMA. NA PRODUÇÃO, DE MODO A ATENDER AS TOLERÂNCIAS ACIMA, CONSIDERAR AS TOLERÂNCIAS NORMATIVAS DE FABRICAÇÃO PARA OS SEGUINTE MATERIAIS: LAMINADO FENOL MELAMÍNICO, TUBOS DE AÇO CARBONO LAMINADO A FRIO.

IDENTIFICAÇÃO DO FORNECEDOR ETIQUETA AUTOADESIVA VINÍLICA OU DE ALUMÍNIO COM INFORMAÇÕES IMPRESSAS DE FORMA PERMANENTE, DO TAMANHO MÍNIMO DE 80 MM X 40 MM, A SER FIXADA NA PARTE INFERIOR DO TAMPO E DO ASSENTO, CONTENDO:

A. NOME DO FORNECEDOR;

B. NOME DO FABRICANTE;

C. LOGOMARCA DO FABRICANTE;

D. ENDEREÇO/ TELEFONE DO FORNECEDOR;

E. DATA DE FABRICAÇÃO (MÊS/ANO);

F. CÓDIGO DO PRODUTO;

G. GARANTIA DE 24 MESES APÓS A DATA DA ENTREGA.

MANUAL DE USO E CONSERVAÇÃO

IMPRESSÃO COLORIDA (4 X 4 CORES), EM FORMATO 210 X 297 MM (A4), 01 PÁGINA FRENTE E VERSO, EM PAPEL RECICLADO DE GRAMATURA MÍNIMA 75 G/M2 EM UM DOS SEGUINTE PROCESSOS: LASER COLOR / ELETROSTÁTICA EM CORES (XEROX) / OFF

SET QUADRICROMIA.

FORNECER O MANUAL EM ENVELOPE DO MESMO PAPEL, FIXADO COM FITA ADESIVA DO LADO EXTERNO DA EMBALAGEM, NA PARTE SUPERIOR DO TAMPO DA MESA. O ENVELOPE DEVE CONTER NA PARTE EXTERNA OS SEGUINTE DIZERES: "CONTÉM MANUAL DE USO E CONSERVAÇÃO".

FORNECER UM MANUAL A CADA VOLUME DE DUAS MESAS E DUAS CADEIRAS.

EMBALAGEM

MESA:

RECOBRIR CADA TAMPO COM PAPELÃO ONDULADO, MANTA DE POLIETILENO EXPANDIDO OU PLÁSTICO BOLHA, DE GRAMATURA ADEQUADA ÀS CARACTERÍSTICAS DO PRODUTO, DOBRANDO A PARTE EXCEDENTE E FIXANDO COM CORDÕES DE SISAL, RÁFIA OU FITILHO DE POLIPROPILENO; PROTEGER OS PÉS COM PAPEL TIPO CREPE SEM GOMA, OU COM TUBETES DE ESPUMA.

CADEIRA:

EMBALAR CADA CADEIRA INDIVIDUALMENTE, RECOBRINDO ASSENTO E ENCOSTO COM PAPELÃO ONDULADO, PLÁSTICO BOLHA

OU COM ELEMENTOS DE POLIETILENO EXPANDIDO, DE GRAMATURA ADEQUADA ÀS CARACTERÍSTICAS DO PRODUTO; PROTEGER OS PÉS COM PAPEL TIPO CREPE SEM GOMA, OU COM TUBETES DE ESPUMA.

ACOPLAR E AMARRAR AS MESAS DUAS A DUAS E EMPILHAR E AMARRAR AS CADEIRAS DUAS A DUAS. FIXAR CADA AMARRA COM DUAS CADEIRAS A UMA AMARRA COM DUAS MESAS DO MESMO PADRÃO DIMENSIONAL, DE MODO QUE SE CONFIGURE UM ÚNICO VOLUME.

ESSE VOLUME DEVERÁ SER ENVOLVIDO COM FILME TERMO ENCOLHIVEL. ESTE FILME DEVERÁ SER RESISTENTE O SUFICIENTE PARA EVITAR O ROMPIMENTO DA EMBALAGEM, PROTEGER CONTRA PÓEIRA, UMIDADE E GARANTIR INTEGRIDADE FÍSICA DO MOBILIÁRIO DURANTE O MANUSEIO, TRANSPORTE E ESTOCAGEM.

NÃO SERÁ ADMITIDA A EMBALAGEM DE PARTES DO PRODUTO ANTES DA MONTAGEM, QUANDO ESTA ACARRETER DIFICULDADE DE SUA REMOÇÃO.

NÃO SERÁ ADMITIDA A EMBALAGEM DE PARTES DOS PRODUTOS COM MATERIAIS DE DIFÍCIL REMOÇÃO, TAIS COMO FILMES FINOS PARA EMBALAR ALIMENTOS.

NÃO DEVERÃO SER UTILIZADAS FITAS ADESIVAS EM CONTATO DIRETO COM O PRODUTO.

ROTULAGEM DA EMBALAGEM

DEVEM CONSTAR DO LADO EXTERNO DE CADA VOLUME, RÓTULOS DE FÁCIL LEITURA, CONTENDO:

A) IDENTIFICAÇÃO DO FORNECEDOR; B) IDENTIFICAÇÃO DO FABRICANTE;

C) CÓDIGO DO PRODUTO;





Educacional

<p>D) ORIENTAÇÕES SOBRE MANUSEIO, TRANSPORTE E ESTOCAGEM. GARANTIA</p> <p>- O FABRICANTE (FORNECEDOR) DEVERÁ OFERECER GARANTIA CONTRA DEFEITOS DE FABRICAÇÃO DE, NO MÍNIMO, 24 (VINTE E QUATRO) MESES A PARTIR DA DATA DA ENTREGA DOS MOBILIÁRIOS. (TERMO DE GARANTIA DO FABRICANTE DEVERÁ SER ANEXADO A PROPOSTA DE PREÇOS)</p> <p>DOCUMENTAÇÃO TÉCNICA</p> <p>O FORNECEDOR DEVERÁ APRESENTAR, JUNTO A PROPOSTA DE PREÇOS, SERÃO DESCLASSIFICADAS AS PROPOSTAS DE PREÇOS ELETRÔNICA DA LICITANTE QUE NÃO APRESENTÁ-LOS., A SEGUINTE DOCUMENTAÇÃO TÉCNICA: CERTIFICADO DE CONFORMIDADE / DECLARAÇÃO(ÕES) DE MANUTENÇÃO DA CERTIFICAÇÃO, EMITIDO PELO ORGANISMO DE CERTIFICAÇÃO DE PRODUTO - OCP, ACREDITADO PELO CGCRE-INMETRO PARA ABNT NBR 14006 - MÓVEIS ESCOLARES - CADEIRAS E MESAS PARA CONJUNTO ALUNO INDIVIDUAL.</p> <p>FUNDAMENTO:</p> <p>COLAGEM DO LAMINADO DE ALTA PRESSÃO AO TAMPO INJETADO EM ABS</p> <p>ESTA SÉRIE DE TRÊS ENSAIOS APLICÁVEIS A TAMPAS DO CONJUNTO ALUNO INJETADOS E COM A SUPERFÍCIE REVESTIDA EM LAMINADO MELAMÍNICO DE ALTA PRESSÃO, FOI DEFINIDA COM O OBJETIVO DE ASSEGURAR QUALIDADE DE COLAGEM COMPATÍVEL COM A FUNCIONALIDADE REQUERIDA PARA ESTE PRODUTO, QUE DEVE SER DURÁVEL, RESISTENTE AO CALOR E À UMIDADE.</p> <p>CONTROLE DE QUALIDADE</p> <p>O CONTROLE DE QUALIDADE COMPREENDE DUAS ETAPAS:</p> <p>A) AVALIAÇÃO DE PROTÓTIPO – 1A ETAPA (DETALHAR CONFORME CIT);</p> <p>B) ANÁLISE DA PRODUÇÃO – 2A ETAPA (DETALHAR CONFORME CIT).</p> <p>LEGISLAÇÃO</p> <ul style="list-style-type: none"> • PORTARIA INMETRO NO 282, DE 26 DE AGOSTO DE 2020, QUE ESTABELECE A CLASSIFICAÇÃO DE RISCO DE ATIVIDADES ECONÔMICAS ASSOCIADAS AOS ATOS PÚBLICOS DE LIBERAÇÃO SOB RESPONSABILIDADE DO INMETRO NO ÂMBITO DA AVALIAÇÃO DA CONFORMIDADE COMPULSÓRIA. • PORTARIA INMETRO NO 401, DE 28 DE DEZEMBRO DE 2020, QUE APROVA OS REQUISITOS DE AVALIAÇÃO DA CONFORMIDADE PARA MÓVEIS ESCOLARES – CADEIRAS E MESAS PARA CONJUNTO ALUNO INDIVIDUAL – CONSOLIDADO, NORMAS • ABNT NBR 14006:2008 - MÓVEIS ESCOLARES - CADEIRAS E MESAS PARA CONJUNTO ALUNO INDIVIDUAL. <p>OBS.: AS EDIÇÕES INDICADAS ESTAVAM EM VIGOR NO MOMENTO DESTA PUBLICAÇÃO. COMO TODA NORMA ESTÁ SUJEITA À REVISÃO, RECOMENDA-SE VERIFICAR A EXISTÊNCIA DE EDIÇÕES MAIS RECENTES DAS NORMAS CITADAS.</p>					
<p>5</p> <p>CONJUNTO DO ALUNO TIPO FNDE, CJA 06 (PARA ALUNOS COM ALTURA ENTRE 1,59 E 1,88)</p> <p>CLASSIFICAÇÃO: CONJUNTO PARA ALUNO, SENDO A ALTURA DO ALUNO COMPREENDIDA ENTRE 1,59 E 1,88 M.</p> <p>DETALHAMENTO DO OBJETO: CONJUNTO ESCOLAR – FINALIDADE: EDUCAÇÃO BÁSICA. COMPOSIÇÃO: DETALHAMENTO DA CADEIRA: ASSENTO E ENCOSTO EM POLIPROPILENO COPOLÍMERO VIRGEM, ISENTO DE CARGAS MINERAIS, INJETADOS, NA COR AZUL. ENCOSTO COM DIMENSÕES DE 400MM DE LARGURA E 200MM DE ALTURA; ASSENTO COM DIMENSÕES DE 450MM DE PROFUNDIDADE E 400MM DE LARGURA E ALTURA TOTAL DE 460MM ATÉ O CHÃO; ESTRUTURA EM TUBO DE AÇO-CARBONO LAMINADO A FRIO, COM COSTURA, DIÂMETRO DE 20,7 MM, EM CHAPA 14 (1,9 MM); FIXAÇÃO DO ASSENTO E ENCOSTO INJETADOS À ESTRUTURA ATRAVÉS DE REBITES DE "REPUXO", DIÂMETRO DE 4,8 MM, COMPRIMENTO 12 MM; - PONTEIRAS ESAPATAS, EM POLIPROPILENO COPOLÍMERO VIRGEM, ISENTO DE CARGAS MINERAIS, INJETADAS NA COR AZUL, FIXADAS À ESTRUTURA ATRAVÉS DE ENCAIXE E PINO EXPANSOR. - NAS PARTES METÁLICAS DEVE SER APLICADO TRATAMENTO ANTIFERRUGINOSO QUE ASSEGURE RESISTÊNCIA À CORROSÃO EM CÂMARA DE NÉVOA SALINA DE NO MÍNIMO 300 HORAS. - PINTURA DOS ELEMENTOS METÁLICOS EM TINTA EM PÓ HÍBRIDA EPÓXI / POLIÉSTER, ELETROSTÁTICA, BRILHANTE, POLIMERIZADA EM ESTUFA, ESPESURA MÍNIMA 40 MICRÔMETROS, NA COR BRANCO.</p> <p>REFERÊNCIAS: ASSENTO, ENCOSTO, PONTEIRAS E SAPATAS, COR AZUL; PINTURA DOS ELEMENTOS METÁLICOS, COR BRANCO;</p>	<p>UNIDADE</p>	<p>500</p>	<p>NEW MOBILI</p>	<p>R\$ 475,00</p>	<p>R\$ 237.500,00</p>





Educacional

IDENTIFICAÇÃO DO PADRÃO DIMENSIONAL NO ENCOSTO DA CADEIRA – COR BRANCA (SOBRE FUNDO AZUL).

FABRICAÇÃO:

- A DEFINIÇÃO DOS PROCESSOS DE MONTAGEM E DO TORQUE DE APERTO DOS PARAFUSOS QUE FIXAM O TAMPO À ESTRUTURA DEVE CONSIDERAR, QUE APÓS O APERTO, NÃO DEVE HAVER VAZIO ENTRE A SUPERFÍCIE DA PORCA/GARRA E O LAMINADO DE ALTA PRESSÃO. É PERMITIDA A UTILIZAÇÃO DE MASTIQUE ELÁSTICO OU OUTRO PRODUTO POLIMÉRICO NA REGIÃO SITUADA ENTRE A SUPERFÍCIE DA PORCA GARRA E O LAMINADO DE ALTA PRESSÃO.

- NA MONTAGEM DEVEM SER UTILIZADOS COMPONENTES PLÁSTICOS DE UM ÚNICO FABRICANTE.

- SOLDAS DEVEM POSSUIR SUPERFÍCIE LISA E HOMOGÊNEA, NÃO DEVLENDO APRESENTAR PONTOS CORTANTES, SUPERFÍCIES ÁSPERAS OU ESCÓRIAS.

- TODOS OS ENCONTROS DE TUBOS DEVEM RECEBER SOLDA EM TODO O PERÍMETRO DA UNIÃO.

- DEVEM SER ELIMINADOS RESPINGOS, IRREGULARIDADES DE SOLDA, E REBARBAS; ESMERILHADAS JUNTAS SOLDADAS E ARREDONDADOS OS CANTOS AGUDOS.

- PEÇAS INJETADAS NÃO DEVEM APRESENTAR REBARBAS, FALHAS DE INJEÇÃO OU PARTES CORTANTES.

TOLERÂNCIA DIMENSIONAIS

ASSEGURADAS AS CONDIÇÕES DE MONTAGEM DOS MÓVEIS, SEM PREJUÍZO DA FUNCIONALIDADE DESTES OU DE SEUS COMPONENTES, SERÃO ADMITIDAS TOLERÂNCIAS CONFORME ESTABELECIDO A SEGUIR:

- TOLERÂNCIAS DIMENSIONAIS INDICADAS NAS ESPECIFICAÇÕES;
- MAIS OU MENOS (+/-) 3% PARA PARTES ESTRUTURAIS, QUANDO AS TOLERÂNCIAS NÃO ESTIVEREM INDICADAS NAS ESPECIFICAÇÕES;

- MAIS OU MENOS (+/-) 3% PARA FURAÇÕES E RAIOS, E 1º PARA ÂNGULOS, QUANDO AS TOLERÂNCIAS NÃO ESTIVEREM INDICADAS NAS ESPECIFICAÇÕES;

- MAIS OU MENOS (+/-) 5% PARA COMPONENTES INJETADOS OU PARA COMPENSADOS MOLDADOS, QUANDO AS TOLERÂNCIAS NÃO ESTIVEREM INDICADAS NAS ESPECIFICAÇÕES.

- SEM PREJUÍZO DAS TOLERÂNCIAS CITADAS ACIMA, SERÃO ADMITIDAS TOLERÂNCIAS NORMATIVAS DE FABRICAÇÃO PARA OS SEGUINTE MATERIAIS: LAMINADO FENOL MELAMÍNICO E CHAPAS DE MDP E MDF.

- ESPESURAS DE CHAPA DE AÇO E BITOLAS CONSTRUTIVAS DE TUBOS DEVEM SEGUIR TOLERÂNCIAS NORMATIVAS CONFORME NÔRMAS ABNT.

DETALHAMENTO DA MESA: TAMPO EM ABS (ACRILONITRILA BUTADIENO ESTIRENO), VIRGEM, ISENTO DE CARGAS MINERAIS, INJETADO NA COR AZUL, DOTADO DE PORCAS COM FLANGE, COM ROSCA MÉTRICA M6, COINJETADAS E, DE TRAVESSA ESTRUTURAL EM NYLON "6.0" (POLIAMIDA) ADITIVADO COM FIBRA DE VIDRO, INJETADA NA COR PRETA. APLICAÇÃO DE LAMINADO MELAMÍNICO DE ALTA PRESSÃO, DE 0,8MM DE ESPESURA, ACABAMENTO TEXTURIZADO, NA COR CINZA, NA FACE

SUPERIOR DO TAMPO, COLADO COM ADESIVO BICOMPONENTE. DIMENSÕES ACABADAS 608MM (LARGURA) X 466MM (PROFUNDIDADE) X 22MM (ALTURA), ADMITINDO-SE TOLERÂNCIA DE ATÉ +/- 3MM PARA LARGURA E PROFUNDIDADE E +/- 1MM PARA ALTURA. NOS MOLDES DO TAMPO E DA TRAVESSA ESTRUTURAL DEVEM SER GRAVADOS O SÍMBOLO INTERNACIONAL DE RECICLAGEM, APRESENTANDO O NÚMERO IDENTIFICADOR DO POLÍMERO, A IDENTIFICAÇÃO "MODELO DE FENDE", E O NOME DA EMPRESA FABRICANTE DO COMPONENTE INJETADO. NESSES MOLDES TAMBÉM DEVEM SER INSERIDOS DATADORES DUPLOS COM MILO GIRATÓRIO DE 16MM DE DIÂMETRO (TIPO INSERT), INDICANDO MÊS E ANO DE FABRICAÇÃO. OBS. 1: O NOME DO FABRICANTE DO COMPONENTE DEVE SER OBRIGATORIAMENTE GRAFADO POR EXTENSO, ACOMPANHADO OU NÃO DE SUA PRÓPRIA LOGOMARCA.

ESTRUTURA COMPOSTA DE: - MONTANTES VERTICAIS E TRAVESSA LONGITUDINAL CONFECCIONADOS EM TUBO DE AÇO CARBONO LAMINADO A FRIO, COM COSTURA, SECÇÃO OBLONGA DE 29MM X 58MM, EM CHAPA 16 (1,5MM); - TRAVESSA SUPERIOR CONFECCIONADA EM TUBO DE AÇO CARBONO LAMINADO A FRIO, COM COSTURA, CURVADO EM FORMATO DE "C", COM SECÇÃO CIRCULAR, DIÂMETRO DE 31.75MM (1 1/4"), EM CHAPA 16 (1.5MM); - PÉS CONFECCIONADOS EM TUBO DE AÇO CARBONO LAMINADO A FRIO, COM COSTURA, SECÇÃO CIRCULAR, DIÂMETRO DE 38MM (1 1/2"), EM CHAPA 16 (1,5MM). PORTA-





Educacional

LIVROS EM POLIPROPILENO COPOLÍMERO ISENTO DE CARGAS MINERAIS, COMPOSTO PREFERENCIALMENTE DE 50% DE MATÉRIA-PRIMA DA TRAVESSA ESTRUTURAL DEVEM SER GRAVADOS

O SÍMBOLO INTERNACIONAL DE RECICLAGEM, APRESENTANDO O NÚMERO IDENTIFICADOR DO POLÍMERO, A IDENTIFICAÇÃO "MODELO FDE-FNDE", E O NOME DA EMPRESA FABRICANTE DO COMPONENTE INJETADO. NESSES MOLDES TAMBÉM DEVEM SER INSERIDOS DATADORES DUPLOS COM MIOLO GIRATÓRIO DE 16MM DE DIÂMETRO (TIPO INSERT), INDICANDO MÊS E ANO DE FABRICAÇÃO. OBS. 1: O NOME DO FABRICANTE DO COMPONENTE DEVE SER OBRIGATORIAMENTE GRAFADO POR EXTENSO,

ACOMPANHADO OU NÃO DE SUA PRÓPRIA LOGOMARCA. ESTRUTURA COMPOSTA DE: - MÔNTANTES VERTICAIS E TRAVESSA LONGITUDINAL CONFECCIONADOS EM TUBO DE AÇO CARBONO LAMINADO A FRIO, COM COSTURA, SECÇÃO OBLONGA DE 29MM X 58MM, EM CHAPA 16 (1,5MM); - TRAVESSA SUPERIOR CONFECCIONADA EM TUBO DE AÇO CARBONO LAMINADO A FRIO, COM COSTURA, CURVADO EM FORMATO DE "C", COM SECÇÃO CIRCULAR, DIÂMETRO DE 31.75MM (1 1/4"), EM CHAPA 16 (1.5MM); - PÉS CONFECCIONADOS EM TUBO DE AÇO CARBONO LAMINADO A FRIO, COM COSTURA, SECÇÃO CIRCULAR, DIÂMETRO DE 38MM (1 1/2"), EM CHAPA 16 (1,5MM). PORTA-LIVROS EM POLIPROPILENO COPOLÍMERO ISENTO DE CARGAS MINERAIS, COMPOSTO PREFERENCIALMENTE DE 50% DE MATÉRIA-PRIMA FIXAÇÃO DAS SAPATAS (FRONTAL E POSTERIOR) AOS

PÉS ATRAVÉS DE REBITES DE "REPUXO", DIÂMETRO DE 4,8MM, COMPRIMENTO 12MM. PONTEIRAS E SAPATAS EM POLIPROPILENO COPOLÍMERO VIRGEM, ISENTO DE CARGAS MINERAIS, INJETADAS NA COR AZUL. NOS MOLDES DAS PONTEIRAS

E SAPATAS DEVEM SER GRAVADOS O SÍMBOLO INTERNACIONAL DE RECICLAGEM, APRESENTANDO O NÚMERO IDENTIFICADOR DO POLÍMERO, A IDENTIFICAÇÃO "MODELO FDE-FNDE", E O NOME DA EMPRESA FABRICANTE DO COMPONENTE INJETADO. NESSES MOLDES TAMBÉM DEVEM SER INSERIDOS DATADORES DUPLOS COM MIOLO GIRATÓRIO DE 5 OU 6MM DE DIÂMETRO (TIPO INSERT), INDICANDO MÊS E ANO DE FABRICAÇÃO. OBS. 2: O NOME DO FABRICANTE DO COMPONENTE DEVE

SER OBRIGATORIAMENTE GRAFADO POR EXTENSO, ACOMPANHADO OU NÃO DE SUA PRÓPRIA LOGOMARCA. NAS PARTES

METÁLICAS DEVE SER APLICADO TRATAMENTO ANTIFERRUGINOSO QUE ASSEGURE RESISTÊNCIA À CORROSÃO EM CÂMARA DE NÉVOA SALINA DE NO MÍNIMO 300 HORAS. PINTURA DOS ELEMENTOS METÁLICOS EM TINTA EM PÓ HÍBRIDA EPÓXI/ POLIÉSTER, ELETROSTÁTICA, BRILHANTE, POLIMERIZADA EM ESTUFA, ESPESSURA MÍNIMA DE 40 MICROMETROS NA COR CINZA.

MANUAL DE USO E CONSERVAÇÃO

- IMPRESSÃO COLORIDA (4 X 4 CORES), EM FORMATO 210 X 297 MM (A4), 01 PÁGINA FRENTE E VERSO, EM PAPEL RECICLADO DE GRAMATURA MÍNIMA 75 G/M2 EM UM DOS SEGUINTE PROCESSOS: LASER COLOR / ELETROSTÁTICA EM CORES (XEROX) / OFF SET QUADRICROMIA;

OBS.1: O ARQUIVO DIGITAL DO MANUAL (ARTE FINAL) DEVERÁ SER SOLICITADO AO DEPARTAMENTO DE MOBILIÁRIO DA GERÊNCIA DE ESPECIFICAÇÕES E CUSTOS.

EMBALAGEM:

CADEIRA:

• EMBALAR INDIVIDUALMENTE, RECOBRINDO COM PAPELÃO ONDULADO, PLÁSTICO BOLHA OU MANTA DE POLIETILENO EXPANDIDO; • PROTEGER OS PÉS COM FITA TIPO CREPE SEM GOMA, PLÁSTICO BOLHA OU COM ELEMENTOS DE POLIETILENO EXPANDIDO.

- ACOPLAR E EMPILHAR E AMARRAR AS CADEIRAS DUAS A DUAS. FIXAR CADA AMARRA COM DUAS CADEIRAS A UMA, DE MODO QUE SE CONFIGURE UM ÚNICO VOLUME.

- NÃO SERÁ ADMITIDA A EMBALAGEM DE PARTES DO PRODUTO ANTES DA MONTAGEM, QUANDO ESTA ACARRETA DIFICULDADE DE SUA REMOÇÃO.

- NÃO SERÁ ADMITIDA A EMBALAGEM DE PARTES DOS PRODUTOS COM MATERIAIS DE DIFÍCIL REMOÇÃO, TAIS COMO FILMES FINOS PARA EMBALAR ALIMENTOS.

- ROTULAGEM DA EMBALAGEM – DEVEM CONSTAR DO LADO EXTERNO DE CADA VOLUME, RÓTULOS DE FÁCIL LEITURA COM





Educacional

IDENTIFICAÇÃO DO FABRICANTE E DO FORNECEDOR, CÓDIGO DO PRODUTO E ORIENTAÇÕES SOBRE MANUSEIO, TRANSPORTE E ESTOCAGEM.

- O FABRICANTE (FORNECEDOR) DEVERÁ OFERECER GARANTIA CONTRA DEFEITOS DE FABRICAÇÃO DE, NO MÍNIMO, 24 (VINTE E QUATRO) MESES A PARTIR DA DATA DA ENTREGA DOS MOBILIÁRIOS. (TERMO DE GARANTIA DO FABRICANTE DEVERÁ SER ANEXADO A PROPOSTA DE PREÇOS). A DATA PARA CÁLCULO DA GARANTIA DEVE TER COMO BASE A DATA DA EFETIVA ENTREGA DO MOBILIÁRIO AO INTERESSADO (CONTRATANTE).

DOCUMENTAÇÃO TÉCNICA

O FORNECEDOR DEVERÁ APRESENTAR, JUNTO A PROPOSTA DE PREÇOS, SERÃO DESCLASSIFICADAS AS PROPOSTAS DE PREÇOS ELETRÔNICA DA LICITANTE QUE NÃO APRESENTA-LOS, A SEGUINTE DOCUMENTAÇÃO TÉCNICA: CERTIFICADO DE CONFORMIDADE EMITIDO PELO ORGANISMO DE CERTIFICAÇÃO DE PRODUTO - OCP, ACREDITADO PELO CGCRE-INMETRO PARA ABNT NBR 14006 - MÓVEIS ESCOLARES - CADEIRAS E MESAS PARA CONJUNTO ALUNO INDIVIDUAL.

CONTROLE DE QUALIDADE

O CONTROLE DE QUALIDADE COMPREENDE DUAS ETAPAS:

A) AVALIAÇÃO DE PROTÓTIPO – 1A ETAPA (DETALHAR CONFORME CIT);

B) ANÁLISE DA PRODUÇÃO – 2A ETAPA (DETALHAR CONFORME CIT).

LEGISLAÇÃO

- PORTARIA INMETRO NO 282, DE 26 DE AGOSTO DE 2020, QUE ESTABELECE A CLASSIFICAÇÃO DE RISCO DE ATIVIDADES ECONÔMICAS ASSOCIADAS AOS ATOS PÚBLICOS DE LIBERAÇÃO SOB RESPONSABILIDADE DO INMETRO NO ÂMBITO DA AVALIAÇÃO DA CONFORMIDADE COMPULSÓRIA.
- PORTARIA INMETRO NO 401, DE 28 DE DEZEMBRO DE 2020, QUE APROVA OS REQUISITOS DE AVALIAÇÃO DA CONFORMIDADE PARA MÓVEIS ESCOLARES – CADEIRAS E MESAS PARA CONJUNTO ALUNO INDIVIDUAL – CONSOLIDADO.

NORMAS

- ABNT NBR 14006:2008 - MÓVEIS ESCOLARES - CADEIRAS E MESAS PARA CONJUNTO ALUNO INDIVIDUAL.

OBS.: AS EDIÇÕES INDICADAS ESTAVAM EM VIGOR NO MOMENTO DESTA PUBLICAÇÃO. COMO TODA NORMA ESTÁ SUJEITA À REVISÃO, RECOMENDA-SE VERIFICAR A EXISTÊNCIA DE EDIÇÕES MAIS RECENTES DAS NORMAS CITADAS



VALOR GLOBAL

R\$

962.850,00


NOVECENTOS E SESSENTA E DOIS MIL, OITOCENTOS E CINQUENTA REAIS

LOTE 28: MOBILIÁRIO ESCOLAR - AMPLA PARTICIPAÇÃO

ITEM	ESPECIFICAÇÕES	UNIDADE	QUANT	MARCA FABRICANTE	VR UNITÁRIO	VR TOTAL
1	CONJUNTO MESA E CADEIRA PARA PROFESSOR - ESPECIFICAÇÕES MÍNIMAS: MESA MEDINDO (A X L X P) 740MMX1200MMX600MM COM VARIAÇÃO DE +/- 5%. NA COR CINZA. COM TAMPO E CORPO MACIÇOS CONFECCIONADOS EM MDP DE 15MM REVESTIDO EM MELAMÍNICA FIXADA ATRAVÉS DE PROCESSO INDUSTRIAL DE PREENSA DE BAIXA PRESSÃO. ACABAMENTO COM FITA DE BORDA COLADO POR CENTRO DE USINAGEM PELO SISTEMA HOTMELT NA COR AZUL. POSSUIR GAVETEIRO AÉREO COM 2 GAVETAS MEDINDO (A X L X P) 200MMX290MMX375MM COM VARIAÇÃO DE +/- 5%. ACABAMENTO EM FITA ABS, POSSUIR FECHADURA CILÍNDRICA TIPO YALE COM CHAVES, BOTIÃO, E LINGUETA; POSSUIR PUXADORES TIPO ALÇA EM POLIETILENO DE ALTO IMPACTO; PÉS DA MESA CONFECCIONADO EM MDP REVESTIDO POR AMBAS AS FACES NA COR CINZA MEDINDO 680MM(A) X 600MM(L) COM 2 ESPAÇADORES INJETADOS EM POLIESTIRENO COM PINTURA METALIZADA NA MEDIDA DE 15MM(A) X 50MM(L) UTILIZADOS COMO ARREMATE DE ACABAMENTO ENTRE TAMPO E PÉS, PONTEIRA TIPO OCTOGONAL COM ESPESSURA DE (5MM) DE POLIESTIRENO QUE PERMITE A REGULAGEM DE ALTURA, FIXADO AO TAMPO UTILIZANDO SISTEMA GIROFIX COM CASTANHAS DE 15MM E PINOS 6MM COM ROSCA SOBERBA; CADEIRA FIXA, EMPILHÁVEL, SEM BRAÇOS - EMPILHÁVEL, SEM BRAÇOS, DE ESPALDAR BAIXO COM ASSENTO E ENCOSTO EM POLIPROPILENO NA COR PRETO; A CADEIRA NÃO DEVE TER AJUSTE OU REGULAGEM EM NENHUM ELEMENTO. COMPOSTO POR ASSENTO MANUFATURADO EM TERMOPLÁSTICO POLIPROPILENO COPOLÍMERO INJETADO EM ALTA PRESSÃO, DE FORMATO ANATÔMICO, COM ORIFÍCIOS OBLONGOS DE MEDIDAS	UNIDADE	301	NEW MOBILI	R\$ 440,00	R\$ 132.440,00



<p>APROXIMADAS DE 6 X 20 MM PARA MELHORAR A TROCA TÉRMICA COM O AMBIENTE E FACILITAR A ASSEPSIA, ALÉM DE PERMITIR EVENTUAL ENCAIXE DE ESTRUTURAS PLÁSTICAS COM ESTOFADOS. NO ESPAÇAMENTO LONGITUDINAL ENTRE ESSES ORIFÍCIOS DEVERÁ EXISTIR UM PAR DE REBAIXOS, PARA GARANTIR A ADERÊNCIA NECESSÁRIA, DE MODO A PERMITIR QUE O USUÁRIO TENHA PERFEITA ACOMODAÇÃO, NÃO DESLIZANDO PARA FRENTE. PARA NÃO OBSTRUIR A CIRCULAÇÃO SANGÜÍNEA DOS MEMBROS INFERIORES DO USUÁRIO, O REFERIDO ASSENTO DEVERÁ TER AS BORDAS FRONTAIS (ANTERIORES) CURVADAS PARA BAIXO. DIMENSÃO MÍNIMA DE 460 MM LARGURA DA SUPERFÍCIE X 400 MM PROFUNDIDADE DA SUPERFÍCIE. ENCOSTO MANUFATURADO EM TERMOPLÁSTICO POLIPROPILENO INJETADO EM ALTA PRESSÃO, DE FORMATO ANATÔMICO COM APOIO LOMBAR, COM ORIFÍCIOS OBLONGOS DE MEDIDA APROXIMADAS DE 5 X 22 MM PARA MELHORAR A TROCA TÉRMICA COM O AMBIENTE E FACILITAR A ASSEPSIA, ALÉM DE PERMITIR EVENTUAL ENCAIXE DE ESTRUTURAS PLÁSTICAS COM ESTOFADOS. NO ESPAÇAMENTO LONGITUDINAL ENTRE ESSES ORIFÍCIOS DEVERÁ EXISTIR UM PAR DE REBAIXOS, PARA GARANTIR A ADERÊNCIA NECESSÁRIA, DE MODO A PERMITIR QUE O USUÁRIO TENHA PERFEITA ACOMODAÇÃO NO ESPALDAR. DIMENSIONAL MÍNIMO DO ENCOSTO 460 MM LARGURA X 300 MM EXTENSÃO VERTICAL TOTAL, EXTENSÃO VERTICAL MÍNIMA NA REGIÃO DO CENTRAL DE 250 MM. O ASSENTO É FIXO À ESTRUTURA METÁLICA SOB PRESSÃO E ANCORADO COM PARAFUSOS; JÁ O ESPALDAR, NÃO É FIXADO COM PARAFUSOS, DEVERÁ RECEBER INSERTOS INTERNOS NOS CANAIS DE ALOJAMENTO DAS HASTES DO ENCOSTO, DE MODO A NÃO PERMITIR ATRITO DIRETO DOS TUBOS METÁLICOS COM O PLÁSTICO DO ENCOSTO, ESTE CONJUNTO RECEBE DOIS PLUGS SOB PRESSÃO NA MESMA COR DO ESPALDAR COMO DISPOSITIVOS DE FIXAÇÃO PERMANENTES NA ESTRUTURA. OS PARAFUSOS E PLUGS DE FIXAÇÃO DO ASSENTO E ENCOSTO NÃO PODERÃO SER RETIRADOS SEM O USO DE FERRAMENTAS ESPECÍFICAS. ALTURA DO ASSENTO ENTRE 420 A 450 MM. ESTRUTURA FIXA TIPO 04 PÉS MANUFATURADA EM AÇO CARBONO TUBULAR DE SEÇÃO OBLONGA COM MEDIDAS MÍNIMAS DE 16 X 30 X 1,2 MM, COM TRAVESSAS SOB O ASSENTO EM TUBOS DE SEÇÃO CILÍNDRICA COM MEDIDAS DE 19,00 X 1,2 MM OU 22,23 X 1,2 MM. TODAS AS TERMINAÇÕES DE TUBO DEVERÃO SER PROTEGIDAS POR PONTEIRAS INJETADAS EM TERMOPLÁSTICO PRETO COM ACOPLAGEM TIPO EXTERNA. SUPORTE DE ENCOSTO CONFECCIONADO EM DUAS HASTES TUBULARES COM MEDIDA MÍNIMA DE 16 X 30 X 1,2 MM CADA HASTE. TODOS OS COMPONENTES METÁLICOS DEVERÃO SER DESENGRAXADOS, ESTABILIZADOS, FOSFATIZADOS E RECEBER TRATAMENTO DE SUPERFÍCIE POR PINTURA A PÓ, PELO PROCESSO DE DEPOSIÇÃO ELETROSTÁTICA E POSTERIOR SECAGEM E POLIMERIZAÇÃO EM ESTUFA A 250 °C. GARANTIA - O FABRICANTE (FORNECEDOR) DEVERÁ POSSUIR GARANTIA CONTRA DEFEITOS DE FABRICAÇÃO DE, NO MÍNIMO, 36 (TRINTA E SEIS) MESES A PARTIR DA DATA DA ENTREGA DOS MOBILIÁRIOS. (TERMO DE GARANTIA DO FABRICANTE DEVERÁ SER ANEXADO A PROPOSTA DE PREÇOS). PRODUTO DEVE ATENDER ÀS EXIGÊNCIAS DOS PADRÕES DE ANÁLISE ERGONOMICA ATESTANDO ERGONOMIA DO MOBILIÁRIO ATRAVÉS DE APRESENTAÇÃO DE CERTIFICADOS OU LAUDOS TÉCNICOS DE CONFORMIDADE, JUNTO A PROPOSTA DE PREÇOS, RELATÓRIO/ANÁLISE ERGONOMICA DA NR-17, CONTENDO IMAGEM E ESPECIFICAÇÃO DO PRODUTO, ASSINADO POR MÉDICO OU ENGENHEIRO DO TRABALHO, OU POR ERGONOMISTA CERTIFICADO PELA ABERGO, JUNTAMENTE COM DOCUMENTO PROFISSIONAL COMPROBATÓRIO. SERÃO DESCLASSIFICADAS AS PROPOSTAS DE PREÇOS DA LICITANTE QUE NÃO APRESENTÁ LOS. PARA TODOS OS DIMENSIONAIS APRESENTADOS, É ASSEGURADA A ACEITAÇÃO DE UMA VARIAÇÃO NÃO SUPERIOR A 5%, PARA MAIS OU PARA MENOS..</p>					
<p>2 CONJUNTO ESCOLAR, COMPONENTES: MESA E CADEIRA, TAMANHO: 1 - CJA-01-ABS (PARA ALUNOS COM ALTURA ENTRE 0,93 A 1,16) 1. DESCRIÇÃO CONJUNTO INDIVIDUAL COMPOSTO DE 1 (UMA) MESA E 1 (UMA) CADEIRA, CERTIFICADO PELO INMETRO, E EM CONFORMIDADE COM A NORMA ABNT NBR 14006 - MÓVEIS</p>	UNIDADE	1500	NEW MOBILI	R\$ 435,70	R\$ 653.550,00





Educacional

<p>ESCOLARES - CADEIRAS E MESAS PARA CONJUNTO ALUNO INDIVIDUAL.</p> <p>MESA INDIVIDUAL COM TAMPO EM PLÁSTICO INJETADO COM APLICAÇÃO DE LAMINADO MELAMÍNICO NA FACE SUPERIOR, DOTADO DE TRAVESSA ESTRUTURAL INJETADA EM PLÁSTICO TÉCNICO, MONTADO SOBRE ESTRUTURA TUBULAR DE AÇO, CONTENDO PORTA-LIVROS EM PLÁSTICO INJETADO.</p> <p>CADEIRA INDIVIDUAL EMPILHÁVEL COM ASSENTO E ENCOSTO EM POLIPROPILENO INJETADO, MONTADOS SOBRE ESTRUTURA TUBULAR DE AÇO</p> <p>CONSTITUINTES - MESA</p> <p>TAMPO EM ABS (ACRILONITRILA BUTADIENO ESTIRENO), VIRGEM, ISENTO DE CARGAS MINERAIS, INJETADO NA COR LARANJA, DOTADO DE PORCAS COM FLANGE OU COM REBAIXO COM ROSCA MÉTRICA M6, COINJETADAS E, DE TRAVESSA ESTRUTURAL EM NYLON "6.0" (POLIAMIDA) ADITIVADO COM FIBRA DE VIDRO, INJETADA NA COR PRETA, APLICAÇÃO DE LAMINADO MELAMÍNICO DE ALTA PRESSÃO, DE 0,8MM DE ESPESURA, ACABAMENTO TEXTURIZADO, NA COR CINZA (VER REFERÊNCIAS), NA FACE SUPERIOR DO TAMPO, COLADO COM ADESIVO BICOMPONENTE. DIMENSÕES ACABADAS 608MM (LARGURA) X 466MM (PROFUNDIDADE) X 22MM (ALTURA), ADMITINDO-SE TOLERÂNCIA DE ATÉ +/- 3MM PARA LARGURA E PROFUNDIDADE E +/- 1MM PARA ALTURA. DIMENSÕES, DESIGN E ACABAMENTO CONFORME PROJETO. NOS MOLDES DO TAMPO E DA TRAVESSA ESTRUTURAL DEVEM SER GRAVADOS O SÍMBOLO INTERNACIONAL DE RECICLAGEM, APRESENTANDO O NÚMERO IDENTIFICADOR DO POLÍMERO, A IDENTIFICAÇÃO DO "MODELO FDE-FNDE", E O NOME DA EMPRESA FABRICANTE (POR EXTENSO) DO COMPONENTE INJETADO. NESSES MOLDES TAMBÉM DEVEM SER INSERIDOS DATADORES DUPLOS COM MIOLO GIRATÓRIO DE 16MM DE DIÂMETRO (TIPO INSERT), INDICANDO MÊS E ANO DE FABRICAÇÃO.</p> <p>OBS. 1: O NOME DO FABRICANTE DO COMPONENTE DEVE SER OBRIGATORIAMENTE GRAFADO POR EXTENSO, ACOMPANHADO OU NÃO DE SUA PRÓPRIA LOGOMARCA. ESTRUTURA COMPOSTA DE:</p> <p>MONTANTES VERTICAIS E TRAVESSA LONGITUDINAL CONFECCIONADOS EM TUBO DE AÇO CARBONO LAMINADO A FRIO, COM</p> <p>COSTURA, SECÇÃO OBLONGA DE 29MM X 58MM, EM CHAPA 16 (1,5MM);</p> <p>TRAVESSA SUPERIOR CONFECCIONADA EM TUBO DE AÇO CARBONO LAMINADO A FRIO, COM COSTURA, CURVADO EM FORMATO DE "C", COM SECÇÃO CIRCULAR, DIÂMETRO DE 31,75MM (1 1/4"), EM CHAPA 16 (1,5MM);</p> <p>PÉS CONFECCIONADOS EM TUBO DE AÇO CARBONO LAMINADO A FRIO, COM COSTURA, SECÇÃO CIRCULAR, DIÂMETRO DE 38MM (1 1/2"), EM CHAPA 16 (1,5MM).</p> <p>FIXAÇÃO DO TAMPO À ESTRUTURA ATRAVÉS DE:</p> <p>06 PORCAS ALTAS COM FLANGE, COM ROSCA MÉTRICA M6 (DIÂMETRO DE 6MM), COINJETADAS EM CASTELOS TRONCOCÔNICOS DO PRÓPRIO TAMPO;</p> <p>06 PARAFUSOS ROSCA MÉTRICA M6 (DIÂMETRO DE 6MM), COMPRIMENTO 47MM (COM TOLERÂNCIA DE +/- 2MM), CABEÇA PANELA, FENDA PHILLIPS.</p> <p>FIXAÇÃO DAS SAPATAS (FRONTAL E POSTERIOR) AOS PÉS ATRAVÉS DE REBITES DE "REPUXO", DIÂMETRO DE 4,8MM, COMPRIMENTO 12MM.</p> <p>PONTEIRAS E SAPATAS EM POLIPROPILENO COPOLÍMERO VIRGEM, ISENTO DE CARGAS MINERAIS, INJETADAS NA COR LARANJA, FIXADAS À ESTRUTURA ATRAVÉS DE ENCAIXE. DIMENSÕES, DESIGN E ACABAMENTO CONFORME PROJETO. NOS MOLDES DAS PONTEIRAS E SAPATAS DEVEM SER GRAVADOS O SÍMBOLO INTERNACIONAL DE RECICLAGEM, APRESENTANDO O NÚMERO IDENTIFICADOR DO POLÍMERO, A IDENTIFICAÇÃO DO "MODELO FDE-FNDE", E O NOME DA EMPRESA FABRICANTE DO COMPONENTE INJETADO. NESSES MOLDES TAMBÉM DEVEM SER INSERIDOS DATADORES DUPLOS COM MIOLO GIRATÓRIO DE 5 OU 6MM DE DIÂMETRO (TIPO INSERT), INDICANDO MÊS E ANO DE FABRICAÇÃO (CONFORME INDICAÇÕES NOS PROJETOS).</p> <p>OBS. 1: O NOME DO FABRICANTE DO COMPONENTE DEVE SER OBRIGATORIAMENTE GRAFADO POR EXTENSO, ACOMPANHADO OU NÃO DE SUA PRÓPRIA LOGOMARCA.</p> <p>NAS PARTES METÁLICAS DEVE SER APLICADO TRATAMENTO ANTIFERRUGINOSO QUE ASSEGURE RESISTÊNCIA À CORROSÃO EM CÂMARA DE NÉVOA SALINA DE NO MÍNIMO 300 HORAS.</p> <p>PINTURA ELETROSTÁTICA DOS ELEMENTOS METÁLICOS EM TINTA</p>						<p>7656</p> <p>MUNICÍPIO MUNICIPAL DE PACATUBA - P.M.P.</p>
--	--	--	--	--	--	---




Educacional

<p>EM PÓ HÍBRIDA EPÓXI / POLIÉSTER, POLIMERIZADA EM ESTUFA, ACABAMENTO LISO E BRILHANTE, ESPESSURA MÍNIMA DE 40 MICROMETROS NA COR CINZA.</p> <p>CONSTITUINTES - CADEIRA</p> <ul style="list-style-type: none">• ASSENTO E ENCOSTO EM POLIPROPILENO COPOLÍMERO VIRGEM, ISENTO DE CARGAS MINERAIS, INJETADOS, NA COR LARANJA (VER REFERÊNCIAS). <p>DIMENSÕES, DESIGN E ACABAMENTO CONFORME PROJETO. NOS MOLDES DO ASSENTO E DO ENCOSTO DEVE SER GRAVADO O SÍMBOLO INTERNACIONAL DE RECICLAGEM, APRESENTANDO O NÚMERO IDENTIFICADOR DO POLÍMERO, A IDENTIFICAÇÃO DO MODELO, E O NOME DA EMPRESA FABRICANTE DO COMPONENTE INJETADO. NESES MOLDES TAMBÉM</p> <p>DEVEM SER INSERIDOS DATADORES DUPLOS COM MIOLO GIRATÓRIO DE 16MM DE DIÂMETRO (TIPO INSERT), INDICANDO MÊS E ANO DE FABRICAÇÃO (CONFORME INDICAÇÕES NOS PROJETOS).</p> <ul style="list-style-type: none">• ESTRUTURA EM TUBO DE AÇO CARBONO LAMINADO A FRIO, COM COSTURA, DIÂMETRO DE 20,7MM, EM CHAPA 14 (1,9MM).• FIXAÇÃO DO ASSENTO E ENCOSTO INJETADOS À ESTRUTURA ATRAVÉS DE REBITES DE "REPUXO", DIÂMETRO DE 4,8MM, COMPRIMENTO 12MM.• SAPATAS/ PONTEIRAS EM POLIPROPILENO COPOLÍMERO VIRGEM, ISENTO DE CARGAS MINERAIS, INJETADAS NA COR LARANJA (VER REFERÊNCIAS), FIXADAS À ESTRUTURA ATRAVÉS DE ENCAIXE E PINO EXPANSOR. <p>DIMENSÕES, DESIGN E ACABAMENTO CONFORME PROJETO. NO MOLDE DA SAPATA/ PONTEIRA DEVE SER GRAVADO O SÍMBOLO INTERNACIONAL DE RECICLAGEM, APRESENTANDO O NÚMERO IDENTIFICADOR DO POLÍMERO, A IDENTIFICAÇÃO DO MODELO, E O NOME DA EMPRESA FABRICANTE DO COMPONENTE INJETADO. NESSE MOLDE TAMBÉM DEVE SER INSERIDO DATADOR DUPLO COM MIOLOGIRATÓRIO DE 5 OU 6MM DE DIÂMETRO (TIPO INSERT), INDICANDO MÊS E ANO DE FABRICAÇÃO (CONFORME INDICAÇÃO NO PROJETO).</p> <p>OBS. : O NOME DO FABRICANTE DO COMPONENTE DEVE SER OBRIGATORIAMENTE GRAFADO POR EXTENSO, ACOMPANHADO OU NÃO DE SUA PRÓPRIA LOGOMARCA.</p> <ul style="list-style-type: none">• NAS PARTES METÁLICAS DEVE SER APLICADO TRATAMENTO ANTIFERRUGINOSO QUE ASSEGURE RESISTÊNCIA A CORROSÃO EM CÂMARA DE NÉVOA SALINA DE NO MÍNIMO 300 HORAS.• PINTURA DOS ELEMENTOS METÁLICOS EM TINTA EM PÓ HÍBRIDA EPÓXI / POLIÉSTER, ELETROSTÁTICA, BRILHANTE, POLIMERIZADA EM ESTUFA, ESPESSURA MÍNIMA 40 MICROMETROS, NA COR CINZA (VER REFERÊNCIAS). <p>IDENTIFICAÇÃO DO PADRÃO DIMENSIONAL</p> <ul style="list-style-type: none">• O CONJUNTO INDIVIDUAL DEVE RECEBER IDENTIFICAÇÃO DO PADRÃO DIMENSIONAL IMPRESSA POR TAMPOGRAFI A NA ESTRUTURA DA MESA, LATERAL DIREITA, FACE EXTERNA, E NA PARTE POSTERIOR DO ENCOSTO DA CADEIRA, SENDO ESTE EM COMPENSADO MOLDADO OU EM POLIPROPILENO INJETADO, CONFORME PROJETO GRÁFICO E APLICAÇÃO.• PARA IMPRESSÃO EM TAMPOGRAFI A DEVEM SER UTILIZADAS TINTAS COMPATIVAS COM O SUBSTRATO EM QUE FOREM APLICADAS (LAMINADO DE ALTA PRESSÃO / POLIPROPILENO INJETADO / PINTURA EM PÓ EPÓXI-POLIÉSTER) DE MODO QUE, APÓS CURADAS E SECAS, ESTAS IMPRESSÕES TENHAM FIXAÇÃO PERMANENTE, NÃO SEJAM LAVÁVEIS, SEJAM RESISTENTES A ÁLCOOL E IMPOSSÍVEIS DE SEREM RISCADAS COM AS UNHAS. <p>SELO INMETRO DE IDENTIFICAÇÃO DA CONFORMIDADE</p> <ul style="list-style-type: none">• O CONJUNTO DEVE POSSUIR SELO INMETRO DE IDENTIFICAÇÃO DA CONFORMIDADE CONTENDO NÚMERO DO REGISTRO ATIVO DO OBJETO (DE ACORDO COM O ANEXO A DA PORTARIA INMETRO Nº 105).• OS SELOS DEVEM SER FIXADOS NA SUPERFÍCIE INFERIOR DO ASSENTO DA CADEIRA, E NA SUPERFÍCIE INFERIOR DO TAMPO DA MESA. <p>OBS.: A AMOSTRA DO CONJUNTO DEVE POSSUIR "SELO INMETRO DE IDENTIFICAÇÃO DA CONFORMIDADE".</p> <p>REFERÊNCIAS</p> <ul style="list-style-type: none">• LAMINADO DE ALTA PRESSÃO - ACABAMENTO TEXTURIZADO - PARA REVESTIMENTO DA FACE SUPERIOR DO TAMPO - "FORMICA" OU "PERTECH" OU EQUIVALENTE - COR CINZA - REFERÊNCIA PANTONE (*) 428 C.• LAMINADO DE ALTA PRESSÃO - ACABAMENTO TEXTURIZADO - PARA REVESTIMENTO DA FACE FRONTAL E POSTERIOR DO ENCOSTO E	<p>PREFEITURA MUNICIPAL DE PACATUBA - P.M.P. Nº 7656/11</p>
--	---



<p>DA FACE SUPERIOR DO ASSENTO -"FORMICA" OU "PERTECH" OU EQUIVALENTE</p> <ul style="list-style-type: none">- COR LARANJA - REFERÊNCIA PANTONE (*) 151 C.• CHAPA DE BALANCEAMENTO (CONTRA-PLACA FENÓLICA) COM ESPESSURA DE 0,6MM - "FÓRMICA" OU "PERTECH" EQUIVALENTE.• FITA DE BORDO COM ESPESSURA DE 3MM "REHAU" OU EQUIVALENTE- COR LARANJA - REFERÊNCIA PANTONE (*) 151 C.• COMPONENTES INJETADOS:- ASSENTO, ENCOSTO, PONTEIRAS E SAPATAS - COR LARANJA - REFERÊNCIA PANTONE (*) 151 C.• PINTURA DOS ELEMENTOS METÁLICOS - COR CINZA - REFERÊNCIA RAL (**) 7040.• IDENTIFI CAÇÃO DO PADRÃO DIMENSIONAL NA ESTRUTURA DA MESA- COR LARANJA (SOBRE FUNDO CINZA) - REFERÊNCIA PANTONE (*) 151 C. • IDENTIFI CAÇÃO DO PADRÃO DIMENSIONAL NO ENCOSTO DA CADEIRA- COR BRANCA (SOBRE FUNDO LARANJA). <p>(*) PANTONE COLOR FORMULA GUIDE COATED (**) RAL - RATIONELLE ARBEITSGRUNDLAGEN FÜR DIE PRAKTIKER DES LACK</p> <p>OBS.: A AMOSTRA DO CONJUNTO DEVE SER APRESENTADA COM AS ETIQUETAS A SEREM UTILIZADAS, FI XADAS NOS LOCAIS DEFI NIDOS. ENVIAR ETIQUETAS EM DUPLICATA PARA ANÁLISE DA MATÉRIA-PRIMA. MANUAL DE USO E CONSERVAÇÃO</p> <ul style="list-style-type: none">• IMPRESSÃO COLORIDA (4 X 4 CORES), EM FORMATO 210 X 297MM (A4), 01 PÁGINA FRENTE E VERSO, EM PAPEL RECICLADO DE GRAMATURA MÍNIMA 75G/M2 EM UM DOS SEGUINTES PROCESSOS: LASER COLOR / ELETROSTÁTICA EM CORES (XEROX) / OFF SET QUADRICROMIA.• FORNECER O MANUAL EM ENVELOPE DO MESMO PAPEL, FI XADO COM FI TA ADESIVA DO LADO EXTERNO DA EMBALAGEM, NA PARTE SUPERIOR DO TAMPO DA MESA. O ENVELOPE DEVE CONTER NA PARTE EXTERNA OS SEGUINTES DIZERES: "CONTÉM MANUAL DE USO E CONSERVAÇÃO".• FORNECER UM MANUAL A CADA VOLUME DE DUAS MESAS E DUAS CADEIRAS. <p>EMBALAGEM</p> <ul style="list-style-type: none">• MESA:<ul style="list-style-type: none">- RECOBRIR CADA TAMPO COM PAPELÃO ONDULADO, MANTA DE POLIETILENO EXPANDIDO OU PLÁSTICO BOLHA, DE GRAMATURA ADEQUADA AS CARACTERÍSTICAS DO PRODUTO, DOBRANDO A PARTE EXCLDENTE E FI XANDO COM CORDÔLS DE SISAL, RÁFI A OU FI TILHO DE PÓLIPROPILENO;- PROTEGER OS PÉS COM PAPEL TIPO CREPE SEM GOMA, OU COM TUBETES DE ESPUMA.• CADEIRA:<ul style="list-style-type: none">- EMBALAR CADA CADEIRA INDIVIDUALMENTE, RECOBRINDO ASSENTO E ENCOSTO COM PAPELÃO ONDULADO, PLÁSTICO BOLHA OU COM ELEMENTOS DE POLIETILENO EXPANDIDO, DE GRAMATURA ADEQUADA AS CARACTERÍSTICAS DO PRODUTO;- PROTEGER OS PÉS COM PAPEL TIPO CREPE SEM GOMA, OU COM TUBETES DE ESPUMA• ACOPLAR E AMARRAR AS MESAS DUAS A DUAS E EMPILHAR E AMARRAR AS CADEIRAS DUAS A DUAS. FIXAR CADA AMARRA COM DUAS CADEIRAS A UMA AMARRA COM DUAS MESAS DO MESMO PADRÃO DIMENSIONAL, DE MODO QUE SE CONFI GURE UM ÚNICO VOLUME.ESSE VOLUME DEVERÁ SER ENVOLVIDO COM FI LME TERMOENCOLHÍVEL. <p>ESTE FI LME DEVERÁ SER RESISTENTE O SUFI CIENTE PARA EVITAR O ROMPIMENTO DA EMBALAGEM, PROTEGER CONTRA POEIRA E</p>					
--	--	--	--	--	--






Educacional

<p>UMIDADE, E GARANTIR INTEGRIDADE FÍSICA DO MOBILIÁRIO DURANTE O MANUSEIO, TRANSPORTE E ESTOCAGEM.</p> <ul style="list-style-type: none">• NÃO SERÁ ADMITIDA A EMBALAGEM DE PARTES DO PRODUTO ANTES DA MONTAGEM, QUANDO ESTA ACARREJAR DIFÍCULDADE DE SUA REMOÇÃO.• NÃO SERÁ ADMITIDA A EMBALAGEM DE PARTES DOS PRODUTOS COM MATERIAIS DE DIFÍCIL REMOÇÃO, TAIS COMO FILMES FINOS PARA EMBALAR ALIMENTOS.• ROTULAGEM DA EMBALAGEM - DEVEM CONSTAR DO LADO EXTERNO DE CADA VOLUME, RÓTULOS DE FÁCIL LEITURA COM IDENTIFICAÇÃO DO FABRICANTE E DO FORNECEDOR, CÓDIGO DO PRODUTO E ORIENTAÇÕES SOBRE MANUSEIO, TRANSPORTE E ESTOCAGEM.• NÃO DEVERÃO SER UTILIZADAS FITAS ADESIVAS EM CONTATO DIRETO COM O PRODUTO. <p>TOLERÂNCIAS DIMENSIONAIS</p> <ul style="list-style-type: none">• ASSEGURADAS AS CONDIÇÕES DE MONTAGEM DOS MÓVEIS, SEM PREJUÍZO DA FUNCIONALIDADE DESTES OU DE SEUS COMPONENTES, SERÃO ADMITIDAS TOLERÂNCIAS CONFORME ESTABELECIDO A SEGUIR: <ul style="list-style-type: none">- TOLERÂNCIAS DIMENSIONAIS INDICADAS NOS PROJETOS E/OU NAS ESPECIFICAÇÕES;- MAIS OU MENOS (+/-) 3MM PARA PARTES ESTRUTURAIS, QUANDO AS TOLERÂNCIAS NÃO ESTIVEREM INDICADAS NOS PROJETOS OU NAS ESPECIFICAÇÕES;- MAIS OU MENOS (+/-) 1MM PARA FURAÇÕES E RAIOS, QUANDO AS TOLERÂNCIAS NÃO ESTIVEREM INDICADAS NOS PROJETOS OU NAS ESPECIFICAÇÕES;- MAIS OU MENOS (+/-) 1º PARA ÂNGULOS, QUANDO AS TOLERÂNCIAS NÃO ESTIVEREM INDICADAS NOS PROJETOS OU NAS ESPECIFICAÇÕES;- MAIS OU MENOS (+/-) 1,5MM PARA COMPONENTES INJETADOS OU PARA COMPENSADOS MOLDADOS (EXCETO PARA FURAÇÕES E RAIOS), QUANDO AS TOLERÂNCIAS NÃO ESTIVEREM INDICADAS NO PROJETO OU NAS ESPECIFICAÇÕES. <p>OBS.: NOS COMPONENTES PLÁSTICOS, AS VARIAÇÕES DECORRENTES DAS CONTRAÇÕES DOS MATERIAIS DEVEM SER DIMENSIONADAS DE MODO A ATENDER AS TOLERÂNCIAS ESPECIFICADAS NO ITEM ACIMA.</p> <ul style="list-style-type: none">• ESPESSURAS DE CHAPA DE AÇO E BITOLAS CONSTRUTIVAS DE TUBOS DEVEM SEGUIR TOLERÂNCIAS NORMATIVAS CONFORME NORMAS ABNT.GARANTIA- O FABRICANTE (FORNECEDOR) DEVERÁ OFERECER GARANTIA CONTRA DEFEITOS DE FABRICAÇÃO DE, NO MÍNIMO, 24 (VINTE E QUATRO) MESES A PARTIR DA DATA DA ENTREGA DOS MOBILIÁRIOS. (TERMO DE GARANTIA DO FABRICANTE DEVERÁ SER ANEXADO A PROPOSTA DE PREÇOS) <p>DOCUMENTAÇÃO TÉCNICA</p> <p>O FORNECEDOR DEVERÁ APRESENTAR, JUNTO A PROPOSTA DE PREÇOS, SERÃO DESCLASSIFICADAS AS PROPOSTAS DE PREÇOS ELETRÔNICA DA LICITANTE QUE NÃO APRESENTÁ-LOS.. A SEGUINTE DOCUMENTAÇÃO TÉCNICA: CERTIFICADO DE CONFORMIDADE / DECLARAÇÃO(ÕES) DE MANUTENÇÃO DA CERTIFICAÇÃO, EMITIDO PELO ORGANISMO DE CERTIFICAÇÃO DE PRODUTO - OCP, ACREDITADO PELO CGCRE-INMETRO PARA ABNT NBR 14006 - MÓVEIS ESCOLARES - CADEIRAS E MESAS PARA CONJUNTO ALUNO INDIVIDUAL.</p> <p>FUNDAMENTO:</p> <p>COLAGEM DO LAMINADO DE ALTA PRESSÃO AO TAMPO INJETADO EM ABS</p> <p>ESTA SÉRIE DE TRÊS ENSAIOS APLICÁVEIS A TAMPONOS DO CONJUNTO ALUNO INJETADOS E COM A SUPERFÍCIE REVESTIDA EM</p>	
---	--



Educacional

<p>LAMINADO MELAMÍNICO DE ALTA PRESSÃO, FOI DEFINIDA COM O OBJETIVO DE ASSEGURAR QUALIDADE DE COLAGEM COMPATÍVEL COM A FUNCIONALIDADE REQUERIDA PARA ESTE PRODUTO, QUE DEVE SER DURÁVEL, RESISTENTE AO CALOR E À UMIDADE.</p> <p>CONTROLE DE QUALIDADE O CONTROLE DE QUALIDADE COMPREENDE DUAS ETAPAS: A) AVALIAÇÃO DE PROTÓTIPO – 1A ETAPA (DETALHAR CONFORME CIT); B) ANÁLISE DA PRODUÇÃO – 2A ETAPA (DETALHAR CONFORME CIT).</p> <p>LEGISLAÇÃO</p> <ul style="list-style-type: none"> • PORTARIA INMETRO NO 282, DE 26 DE AGOSTO DE 2020, QUE ESTABELECE A CLASSIFICAÇÃO DE RISCO DE ATIVIDADES ECONÔMICAS ASSOCIADAS AOS ATOS PÚBLICOS DE LIBERAÇÃO SOB RESPONSABILIDADE DO INMETRO NO ÂMBITO DA AVALIAÇÃO DA CONFORMIDADE COMPULSÓRIA. • PORTARIA INMETRO NO 401, DE 28 DE DEZEMBRO DE 2020, QUE APROVA OS REQUISITOS DE AVALIAÇÃO DA CONFORMIDADE PARA MÓVEIS ESCOLARES – CADEIRAS E MESAS PARA CONJUNTO ALUNO INDIVIDUAL – CONSOLIDADO. <p>NORMAS</p> <ul style="list-style-type: none"> • ABNT NBR 14006:2008 - MÓVEIS ESCOLARES - CADEIRAS E MESAS PARA CONJUNTO ALUNO INDIVIDUAL. <p>OBS.: AS EDIÇÕES INDICADAS ESTAVAM EM VIGOR NO MOMENTO DESTA PUBLICAÇÃO. COMO TODA NORMA ESTÁ SUJEITA À REVISÃO, RECOMENDA-SE VERIFICAR A EXISTÊNCIA DE EDIÇÕES MAIS RECENTES DAS NORMAS CITADAS</p>					
<p>3</p> <p>CONJUNTO PARA ALUNO – TAMANHO 03 (CJA-03) ALTURA DO ALUNO: DE 1,19 A 1,42 1. DESCRIÇÃO CONJUNTO DO ALUNO INDIVIDUAL COMPOSTO DE 1 (UMA) MESA E 1 (UMA) CADEIRA, CERTIFICADO PELO INMETRO, E EM CONFORMIDADE COM A NORMA ABNT NBR 14006 - MÓVEIS ESCOLARES - CADEIRAS E MESAS PARA CONJUNTO ALUNO INDIVIDUAL.</p> <p>MESA INDIVIDUAL COM TAMPO EM PLÁSTICO INJETADO COM APLICAÇÃO DE LAMINADO MELAMINICO NA FACE SUPERIOR, DOTADO DE TRAVESSA ESTRUTURAL INJETADA EM PLÁSTICO TÉCNICO, MONTADO SOBRE ESTRUTURA TUBULAR DE AÇO CONTENDO PORTALIVROS EM PLÁSTICO INJETADO. CADEIRA INDIVIDUAL EMPILHÁVEL COM ASSENTO E ENCOSTO EM POLIPROPILENO INJETADO OU EM COMPENSADO ANATÔMICO MOLDADO, MONTADOS SOBRE ESTRUTURA TUBULAR DE AÇO.</p> <p>CONSTITUINTES - MESA TAMPO EM ABS (ACRILONITRILA BUTADIENO ESTIRENO), VIRGEM, ISENTO DE CARGAS MINERAIS, INJETADO NA COR AMARELA, DOTADO DE PORCAS COM FLANGE OU COM REBAIXO, COM ROSCA MÉTRICA M6, COINJETADAS E, DE TRAVESSA ESTRUTURAL EM NYLON "6.0" (POLIAMIDA) ADITIVADO COM FIBRA DE VIDRO, INJETADA NA COR PRETA. APLICAÇÃO DE LAMINADO MELAMÍNICO DE ALTA PRESSÃO, DE 0,8MM DE ESPESSURA, ACABAMENTO TEXTURIZADO, NA COR CINZA, NA FACE SUPERIOR DO TAMPO, COLADO COM ADESIVO BICOMPONENTE. DIMENSÕES ACABADAS 608MM (LARGURA) X 466MM (PROFUNDIDADE) X 22MM (ALTURA), ADMITINDO-SE TOLERÂNCIA DE ATÉ +/- 3MM PARA LARGURA E PROFUNDIDADE E +/- 1MM PARA ALTURA. NOS MOLDES DO TAMPO E DA TRAVESSA ESTRUTURAL DEVEM SER GRAVADOS INTERNACIONAL DE RECICLAGEM, APRESENTANDO IDENTIFICADOR DO POLÍMERO, A IDENTIFICAÇÃO "MODELO FDE-FNDE", E O NOME DA EMPRESA FABRICANTE DO COMPONENTE INJETADO. NESSES MOLDES TAMBÉM DEVEM SER INSERIDOS DATADORES DUPLOS COM MIOLO GIRATÓRIO DE 16MM DE DIÂMETRO (TIPO INSERT), INDICANDO MÊS E ANO DE FABRICAÇÃO. OBS. 1: O NOME DO FABRICANTE DO COMPONENTE DEVE SER OBRIGATORIAMENTE GRAFADO POR EXTENSO, ACOMPANHADO OU NÃO DE SUA PRÓPRIA LOGOMARCA. ESTRUTURA COMPOSTA DE: - MONTANTES VERTICAIS E TRAVESSA LONGITUDINAL CONFECCIONADOS EM TUBO DE AÇO CARBONO LAMINADO A FRIO, COM COSTURA, SECÇÃO OBLONGA DE 29MM X 58MM, EM CHAPA 16 (1,5MM); - TRAVESSA SUPERIOR CONFECCIONADA EM TUBO DE AÇO CARBONO LAMINADO A FRIO, COM COSTURA, CURVADO EM FORMATO DE "C", COM SECÇÃO CIRCULAR, DIÂMETRO DE 31.75MM (1 1/4"), EM CHAPA 16 (1,5MM); - PÉS CONFECCIONADOS EM TUBO DE AÇO CARBONO LAMINADO A FRIO, COM COSTURA, SECÇÃO CIRCULAR, DIÂMETRO DE 38MM (1 1/2"), EM CHAPA</p>	<p>UNIDADE</p>	<p>1500</p>	<p>NEW MOBILI</p>	<p>R\$ 455,00</p>	<p>R\$ 682.500,00</p>





Educacional



16 (1.5MM). PORTA-LIVROS EM POLIPROPILENO COPOLÍMERO ISENTO DE CARGAS MINERAIS, COMPOSTO PREFERENCIALMENTE DE 50% DE MATÉRIA - PRIMA RECICLADA OU RECUPERADA, PODENDO CHEGAR ATÉ 100%, INJETADO NA COR CINZA (VER REFERÊNCIAS). AS CARACTERÍSTICAS FUNCIONAIS, DIMENSIONAIS, DE RESISTÊNCIA E DE UNIFORMIDADE DE COR, DEVEM SER PRESERVADAS NO PRODUTO PRODUZIDO COM MATÉRIA-PRIMA RECICLADA, ADMITINDO-SE TOLERÂNCIAS NA TONALIDADE A CRITÉRIO DA EQUIPE TÉCNICA DA FDE. DIMENSÕES. NO MOLDE DO PORTA-LIVROS DEVE SER GRAVADO O SÍMBOLO INTERNACIONAL DE RECICLAGEM, APRESENTANDO O NÚMERO IDENTIFICADOR DO POLÍMERO, A IDENTIFICAÇÃO DO MODELO, E O NOME DA EMPRESA FABRICANTE DO COMPONENTE INJETADO. NESSE MOLDE TAMBÉM DEVE SER INSERIDO DATADOR DUPLO COM MIOLO GIRATÓRIO DE 16MM DE DIÂMETRO (TIPO INSERT), INDICANDO MÊS E ANO DE FABRICAÇÃO. OBS. 1: O NOME DO FABRICANTE DO COMPONENTE DEVE SER OBRIGATORIAMENTE GRAFADO POR EXTENSO, ACOMPANHADO OU NÃO DE SUA PRÓPRIA LOGOMARCA. • FIXAÇÃO DO TAMPO À ESTRUTURA ATRAVÉS DE: - 06 PORCAS ALTAS COM FLANGE, COM ROSCA MÉTRICA M6 (DIÂMETRO DE 6MM), COINJETADAS EM CASTELOS TRONCO-CÔNICOS DO PRÓPRIO TAMPO; - 06 PARAFUSOS ROSCA MÉTRICA M6 (DIÂMETRO DE 6MM), COMPRIMENTO 47MM (COM TOLERÂNCIA DE +/- 2MM), CABEÇA PANELA, FENDA PHILLIPS. FIXAÇÃO DO PORTA-LIVROS À TRAVESSA LONGITUDINAL ATRAVÉS DE REBITES DE "REPUXO", DIÂMETRO DE 4,0MM, COMPRIMENTO 10MM. • FIXAÇÃO DAS SAPATAS (FRONTAL E POSTERIOR) AOS PÉS ATRAVÉS DE REBITES DE "REPUXO", DIÂMETRO DE 4,8MM, COMPRIMENTO 12MM. PONTEIRAS E SAPATAS EM POLIPROPILENO COPOLÍMERO VIRGEM, ISENTO DE CARGAS MINERAIS, INJETADAS NA COR AMARELA, FIXADAS À ESTRUTURA ATRAVÉS DE ENCAIXE. DIMENSÕES. NOS MOLDES DAS PONTEIRAS E SAPATAS DEVE SER GRAVADO O SÍMBOLO INTERNACIONAL DE RECICLAGEM, APRESENTANDO O NÚMERO IDENTIFICADOR POLÍMERO, A IDENTIFICAÇÃO DO MODELO, E O NOME DA EMPRESA FABRICANTE INJETADO DO COMPONENTE NESSES MOLDES TAMBÉM DEVEM SER INSERIDOS DATADORES GIRATÓRIO DIÂMETRO INDICANDO DUPLOS COM MIOLO DE 5 OU (TIPO MÊS E 6MM DE INSERT), ANO DE FABRICAÇÃO. OBS. 2: O NOME DO FABRICANTE DO COMPONENTE DEVE SER OBRIGATORIAMENTE GRAFADO POR EXTENSO, ACOMPANHADO OU NÃO DE SUA PRÓPRIA LOGOMARCA. • NAS PARTES METÁLICAS DEVE SER APLICADO TRATAMENTO ANTIFERRUGINOSO QUE ASSEGURE RESISTÊNCIA À CORROSÃO EM CÂMARA DE NÉVOA SALINA DE NO MÍNIMO 300 HORAS. • PINTURA DOS ELEMENTOS METÁLICOS EM TINTA EM PÓ HÍBRIDA EPÓXI / POLIÉSTER, ELETROSTÁTICA, POLIMERIZADA EM ESPESSURA MÍNIMA BRILHANTE, ESTUFA, DE 40 MICROMETROS NA COR CINZA (VER REFERÊNCIAS).

CONSTITUINTES - CADEIRA
ASSENTO E ENCOSTO EM POLIPROPILENO COPOLÍMERO VIRGEM, ISENTO DE CARGAS MINERAIS, INJETADOS, NA COR AMARELA. DIMENSÕES, DESIGN E ACABAMENTO. NOS MOLDES DO ASSENTO E DO ENCOSTO DEVEM SER GRAVADOS O SÍMBOLO INTERNACIONAL DE RECICLAGEM, APRESENTANDO O NÚMERO IDENTIFICADOR DO POLÍMERO, A IDENTIFICAÇÃO DO "MODELO FDE-FNDE", E O NOME DA EMPRESA FABRICANTE DO COMPONENTE INJETADO. NESSES MOLDES TAMBÉM DEVEM SER INSERIDOS DATADORES DUPLOS COM MIOLO GIRATÓRIO DE 16 MM DE DIÂMETRO (TIPO INSERT), INDICANDO MÊS E ANO DE FABRICAÇÃO.


NOTA 3: O NOME DO FABRICANTE DO COMPONENTE DEVE SER OBRIGATORIAMENTE GRAFADO POR EXTENSO, ACOMPANHADO OU NÃO DE SUA PRÓPRIA LOGOMARCA.

ESTRUTURA EM TUBO DE AÇO CARBONO LAMINADO A FRIO, COM COSTURA, DIÂMETRO DE 20,7 MM, EM CHAPA 14 (1,9 MM). FIXAÇÃO DO ASSENTO E ENCOSTO INJETADOS À ESTRUTURA ATRAVÉS DE REBITES DE "REPUXO", DIÂMETRO DE 4,8 MM, COMPRIMENTO 12 MM.

SAPATAS/ PONTEIRAS EM POLIPROPILENO COPOLÍMERO VIRGEM, ISENTO DE CARGAS MINERAIS, INJETADAS NA COR AMARELA, FIXADAS À ESTRUTURA ATRAVÉS DE ENCAIXE E PINO EXPANSOR. DIMENSÕES, DESIGN E ACABAMENTO. NO MOLDE DA SAPATA/ PONTEIRA DEVE SER GRAVADO O SÍMBOLO INTERNACIONAL DE RECICLAGEM, APRESENTANDO O NÚMERO IDENTIFICADOR DO POLÍMERO, A IDENTIFICAÇÃO DO "MODELO FDE-FNDE", E O NOME DA EMPRESA FABRICANTE DO COMPONENTE INJETADO.




Educacional

<p>NESSE MOLDE TAMBÉM DEVE SER INSERIDO DATADOR DUPLO COM MILO GIRATÓRIO DE 5 OU 6 MM DE DIÂMETRO (TIPO INSERT), INDICANDO MÊS E ANO DE FABRICAÇÃO. NOTA 6: O NOME DO FABRICANTE DO COMPONENTE DEVE SER OBRIGATORIAMENTE GRAFADO POR EXTENSO, ACOMPANHADO OU NÃO DE SUA PRÓPRIA LOGOMARCA.</p> <p>NAS PARTES METÁLICAS DEVE SER APLICADO TRATAMENTO ANTIFERRUGINOSO QUE ASSEGURE RESISTÊNCIA À CORROSÃO EM CÂMARA DE NÉVOA SALINA DE NO MÍNIMO 300 HORAS.</p> <p>PINTURA ELETROSTÁTICA DOS ELEMENTOS METÁLICOS EM TINTA EM PÓ HÍBRIDA EPÓXI / POLIÉSTER, POLIMERIZADA EM ESTUFA, ACABAMENTO LISO E BRILHANTE, ESPESSURA MÍNIMA 40 MICRÔMETROS, NA COR CINZA.</p> <p>IDENTIFICAÇÃO DO PADRÃO DIMENSIONAL</p> <p>O CONJUNTO DEVE RECEBER IDENTIFICAÇÃO DO PADRÃO DIMENSIONAL IMPRESSA POR TAMPOGRAFIA NA ESTRUTURA DA MESA, LATERAL DIREITA FACE EXTERNA, E NA PARTE POSTERIOR DO ENCOSTO DA CADEIRA, SENDO ESTE EM COMPENSADO MOLDADO OU EM POLIPROPILENO INJETADO.</p> <p>PARA IMPRESSÃO EM TAMPOGRAFIA DEVEM SER UTILIZADAS TINTAS COMPATÍVEIS COM O SUBSTRATO EM QUE FOREM APLICADAS (LAMINADO DE ALTA PRESSÃO/ POLIPROPILENO INJETADO/ PINTURA EM PÓ EPÓXIPOLIÉSTER) DE MODO QUE, APÓS CURADAS E SECAS, ESTAS IMPRESSÕES TENHAM FIXAÇÃO PERMANENTE, NÃO SEJAM LAVÁVEIS, SEJAM RESISTENTES A ÁLCOOL E IMPOSSÍVEIS DE SEREM RISCADAS COM AS UNHAS.</p> <p>SELO INMETRO DE IDENTIFICAÇÃO DA CONFORMIDADE</p> <p>O CONJUNTO DEVE POSSUIR SELO INMETRO DE IDENTIFICAÇÃO DA CONFORMIDADE (DE ACORDO COM O ANEXO II DA PORTARIA INMETRO NO 401).</p> <p>OS SELOS DEVEM SER FIXADOS NA SUPERFÍCIE INFERIOR DO ASSENTO DA CADEIRA, E NA SUPERFÍCIE INFERIOR DO PORTALIVROSCOMPONENTES E INSUMOS</p> <ul style="list-style-type: none">- COMPONENTES INJETADOS: ASSENTO, ENCOSTO, PONTEIRAS E SAPATAS (COR AMARELO. REFERÊNCIA PANTONE (*)1235 C)- COMPONENTES INJETADOS: PORTA-LIVROS (COR CINZA. REFERÊNCIA PANTONE (*) 425 C)- LAMINADO DE ALTA PRESSÃO PARA REVESTIMENTO DA FACE FRONTAL E POSTERIOR DO ENCOSTO E DA FACE SUPERIOR DO ASSENTO (COR AMARELO. REFERÊNCIA PANTONE (*)1235 C)- LAMINADO DE ALTA PRESSÃO PARA REVESTIMENTO DA FACE SUPERIOR DO TAMPO (COR CINZA. REFERÊNCIA PANTONE (*) 428 C)- PINTURA DAS ESTRUTURAS (COR CINZA. REFERÊNCIA RAL (**) 7040)- IDENTIFICAÇÃO DO PADRÃO DIMENSIONAL NA ESTRUTURA DA MESA (SOBRE FUNDO CINZA) (COR AMARELO. REFERÊNCIA PANTONE (*)1235 C)- IDENTIFICAÇÃO DO PADRÃO DIMENSIONAL NO ENCOSTO DA CADEIRA (SOBRE FUNDO AMARELO) (COR BRANCO) (*) PANTONE COLOR FORMULA GUIDE(**) RAL - RATIONELLE ARBEITSGRUNDLAGEN FÜR DIE PRAKTIKER DES LACK <p>PROCESSO DE FABRICAÇÃO</p> <p>A DEFINIÇÃO DOS PROCESSOS DE MONTAGEM E DO TORQUE DE APERTO DOS PARAFUSOS QUE FIXAM O TAMPO À ESTRUTURA DEVE CONSIDERAR, QUE APÓS O APERTO, NÃO DEVE HAVER VAZIO ENTRE A SUPERFÍCIE DA PORCA GARRA E O LAMINADO DE ALTA PRESSÃO. DEVEM SER UTILIZADOS BATOQUES OU MASTIQUE ELÁSTICO PARA PREENCHER O ESPAÇO ENTRE A SUPERFÍCIE DA PORCA GARRA E O LAMINADO DE ALTA PRESSÃO.</p> <p>NA MONTAGEM DO CONJUNTO DEVEM SER UTILIZADOS COMPONENTES PLÁSTICOS DE UM ÚNICO FABRICANTE.</p> <p>APLICAÇÃO DE TEXTURAS E ACABAMENTOS EM COMPONENTES INJETADOS CONFORME DETALHAMENTO EM CONFORMIDADE AOS REQUISITOS NORMATIVOS.</p> <p>PEÇAS INJETADAS NÃO DEVEM APRESENTAR REBARBAS, FALHAS DE INJEÇÃO OU PARTES CORTANTES.</p> <p>TODOS OS ENCONTROS DE TUBOS DEVEM RECEBER SOLDA EM TODO O PERÍMETRO DA UNIÃO.</p> <p>DEVEM SER ELIMINADOS RESPINGOS E IRREGULARIDADES DE SOLDA, REBARBAS, ESMERILHADAS JUNTAS SOLDADAS E ARREDONDADOS OS CANTOS AGUDOS.</p> <p>TOLERÂNCIAS DIMENSIONAIS</p> <p>ASSEGURADAS AS CONDIÇÕES DE MONTAGEM DOS MÓVEIS, SEM PREJUÍZO DA FUNCIONALIDADE DESTES OU DE SEUS COMPONENTES, SERÃO ADMITIDAS TOLERÂNCIAS CONFORME ESTABELECIDO A SEGUIR:</p> <p>TOLERÂNCIAS DIMENSIONAIS INDICADAS NAS ESPECIFICAÇÕES;</p>	
---	---



Educacional

<p>MAIS OU MENOS (+/-) 3 MM PARA PARTES ESTRUTURAIS, QUANDO AS TOLERÂNCIAS NÃO ESTIVEREM INDICADAS NAS ESPECIFICAÇÕES;</p> <p>MAIS OU MENOS (+/-) 1 MM PARA FURAÇÕES E RAIOS, QUANDO AS TOLERÂNCIAS NÃO ESTIVEREM INDICADAS NAS ESPECIFICAÇÕES;</p> <p>MAIS OU MENOS (+/-) 1 O PARA ÂNGULOS, QUANDO AS TOLERÂNCIAS NÃO ESTIVEREM INDICADAS NAS ESPECIFICAÇÕES;</p> <p>MAIS OU MENOS (+/-) 1,5 MM PARA COMPONENTES INJETADOS (EXCETO PARA FURAÇÕES E RAIOS), QUANDO AS TOLERÂNCIAS NÃO ESTIVEREM INDICADAS NAS ESPECIFICAÇÕES;</p> <p>MAIS (+) 2 M PARA O COMPRIMENTO DOS REBITES DE FIXAÇÃO DOS COMPONENTES INJETADOS.</p> <p>NOTA 11: NA FABRICAÇÃO DE COMPONENTES PLÁSTICOS, AS VARIAÇÕES DECORRENTES DAS CONTRAÇÕES DOS MATERIAIS DEVEM SER DIMENSIONADAS DE MODO A ATENDER AS TOLERÂNCIAS ACIMA.</p> <p>IDENTIFICAÇÃO DO FORNECEDOR</p> <p>ETIQUETA AUTOADESIVA VINÍLICA OU DE ALUMÍNIO COM INFORMAÇÕES IMPRESSAS DE FORMA PERMANENTE, DO TAMANHO MÍNIMO DE 80 MM X 40 MM, A SER FIXADA NA PARTE INFERIOR DO TAMPO E DO ASSENTO, CONTENDO:</p> <p>A. NOME DO FORNECEDOR;</p> <p>B. NOME DO FABRICANTE;</p> <p>C. LOGOMARCA DO FABRICANTE;</p> <p>D. GARANTIA DE 24 MESES APÓS A DATA DA ENTREGA.</p> <p>MANUAL DE USO E CONSERVAÇÃO</p> <p>IMPRESSÃO COLORIDA (4 X 4 CORES), EM FORMATO 210 X 297 MM (A4), 01 PÁGINA FRENTE E VERSO, EM PAPEL RECICLADO DE GRAMATURA MÍNIMA 75 G/M2 EM UM DOS SEGUINTE PROCESSOS: LASER COLOR / ELETROSTÁTICA EM CORES (XEROX) / OFF</p> <p>SET QUADRICROMIA.</p> <p>FORNECER O MANUAL EM ENVELOPE DO MESMO PAPEL, FIXADO COM FITA ADESIVA DO LADO EXTERNO DA EMBALAGEM, NA PARTE SUPERIOR DO TAMPO DA MESA. O ENVELOPE DEVE CONTER NA PARTE EXTERNA OS SEGUINTE DIZERES: "CONTÉM MANUAL DE USO E CONSERVAÇÃO".</p> <p>FORNECER UM MANUAL A CADA VOLUME DE DUAS MESAS E DUAS CADEIRAS.</p> <p>EMBALAGEM</p> <p>MESA:</p> <p>RECOBRIR CADA TAMPO COM PAPELÃO ONDULADO, MANTA DE POLIETILENO EXPANDIDO OU PLÁSTICO BOLHA, DE GRAMATURA ADEQUADA ÀS CARACTERÍSTICAS DO PRODUTO, DOBRANDO A PARTE EXCEDENTE E FIXANDO COM CORDÕES DE SISAL, RÁFIA OU FITILHO DE POLIPROPILENO;</p> <p>PROTEGER OS PÉS COM PAPEL TIPO CREPE SEM GOMA, OU COM TUBETES DE ESPUMA.</p> <p>CADEIRA:</p> <p>EMBALAR CADA CADEIRA INDIVIDUALMENTE, RECOBRINDO ASSENTO E ENCOSTO COM PAPELÃO ONDULADO, PLÁSTICO BOLHA</p> <p>OU COM ELEMENTOS DE POLIETILENO EXPANDIDO, DE GRAMATURA ADEQUADA ÀS CARACTERÍSTICAS DO PRODUTO;</p> <p>PROTEGER OS PÉS COM PAPEL TIPO CREPE SEM GOMA, OU COM TUBETES DE ESPUMA.</p> <p>ACOPLAR E AMARRAR AS MESAS DUAS A DUAS E EMPILHAR E AMARRAR AS CADEIRAS DUAS A DUAS. FIXAR CADA AMARRA COM DUAS CADEIRAS A UMA AMARRA COM DUAS MESAS DO MESMO PADRÃO DIMENSIONAL, DE MODO QUE SE CONFIGURE UM ÚNICO VOLUME.</p> <p>ESSE VOLUME DEVERÁ SER ENVOLVIDO COM FILME TERMO ENCOLHÍVEL. ESTE FILME DEVERÁ SER RESISTENTE O SUFICIENTE PARA EVITAR O ROMPIMENTO DA EMBALAGEM, PROTEGER CONTRA POEIRA, UMIDADE E GARANTIR INTEGRIDADE FÍSICA DO MOBILIÁRIO DURANTE O MANUSEIO, TRANSPORTE E ESTOCAGEM.</p> <p>NÃO SERÁ ADMITIDA A EMBALAGEM DE PARTES DO PRODUTO ANTES DA MONTAGEM, QUANDO ESTA ACARREAR DIFICULDADE DE SUA REMOÇÃO.</p> <p>NÃO SERÁ ADMITIDA A EMBALAGEM DE PARTES DOS PRODUTOS COM MATERIAIS DE DIFÍCIL REMOÇÃO, TAIS COMO FILMES FINOS PARA EMBALAR ALIMENTOS.</p> <p>NÃO DEVERÃO SER UTILIZADAS FITAS ADESIVAS EM CONTATO DIRETO COM O PRODUTO.</p> <p>ROTULAGEM DA EMBALAGEM</p> <p>DEVEM CONSTAR DO LADO EXTERNO DE CADA VOLUME, RÓTULOS DE FÁCIL LEITURA, CONTENDO:</p> <p>A) IDENTIFICAÇÃO DO FORNECEDOR;</p>		
---	--	--



Educacional

<p>B) IDENTIFICAÇÃO DO FABRICANTE: - O FABRICANTE (FORNECEDOR) DEVERÁ OFERECER GARANTIA CONTRA DEFEITOS DE FABRICAÇÃO DE, NO MÍNIMO, 24 (VINTE E QUATRO) MESES A PARTIR DA DATA DA ENTREGA DOS MOBILIÁRIOS. (TERMO DE GARANTIA DO FABRICANTE DEVERÁ SER ANEXADO A PROPOSTA DE PREÇOS). A DATA PARA CÁLCULO DA GARANTIA DEVE TER COMO BASE A DATA DA EFETIVA ENTREGA DO MOBILIÁRIO AO INTERESSADO (CONTRATANTE). DOCUMENTAÇÃO TÉCNICA O FORNECEDOR DEVERÁ APRESENTAR, JUNTO A PROPOSTA DE PREÇOS, SERÃO DESCLASSIFICADAS AS PROPOSTAS DE PREÇOS ELETRÔNICA DA LICITANTE QUE NÃO APRESENTÁ-LOS., A SEGUINTE DOCUMENTAÇÃO TÉCNICA: CERTIFICADO DE CONFORMIDADE EMITIDO PELO ORGANISMO DE CERTIFICAÇÃO DE PRODUTO - OCP, ACREDITADO PELO CGCRE-INMETRO PARA ABNT NBR 14006 - MÓVEIS ESCOLARES - CADEIRAS E MESAS PARA CONJUNTO ALUNO INDIVIDUAL. CONTROLE DE QUALIDADE O CONTROLE DE QUALIDADE COMPREENDE DUAS ETAPAS: A) AVALIAÇÃO DE PROTÓTIPO – 1A ETAPA (DETALHAR CONFORME CIT); B) ANÁLISE DA PRODUÇÃO – 2A ETAPA (DETALHAR CONFORME CIT). COLAGEM DO LAMINADO DE ALTA PRESSÃO AO TAMPO INJETADO EM ABS - FUNDAMENTO: ESTA SÉRIE DE TRÊS ENSAIOS APLICÁVEIS A TAMPOS DO CONJUNTO ALUNO INJETADOS E COM A SUPERFÍCIE REVESTIDA EM LAMINADO MELAMÍNICO DE ALTA PRESSÃO, FOI DEFINIDA COM O OBJETIVO DE ASSEGURAR QUALIDADE DE COLAGEM COMPATÍVEL COM A FUNCIONALIDADE REQUERIDA PARA ESTE PRODUTO, QUE DEVE SER DURÁVEL, RESISTENTE AO CALOR E À UMIDADE. LEGISLAÇÃO • PORTARIA INMETRO NO 282, DE 26 DE AGOSTO DE 2020, QUE ESTABELECE A CLASSIFICAÇÃO DE RISCO DE ATIVIDADES ECONÔMICAS ASSOCIADAS AOS ATOS PÚBLICOS DE LIBERAÇÃO SOB RESPONSABILIDADE DO INMETRO NO ÂMBITO DA AVALIAÇÃO DA CONFORMIDADE COMPULSÓRIA. • PORTARIA INMETRO NO 401, DE 28 DE DEZEMBRO DE 2020, QUE APROVA OS REQUISITOS DE AVALIAÇÃO DA CONFORMIDADE PARA MÓVEIS ESCOLARES – CADEIRAS E MESAS PARA CONJUNTO ALUNO INDIVIDUAL – CONSOLIDADO. NORMAS • ABNT NBR 14006:2008 - MÓVEIS ESCOLARES - CADEIRAS E MESAS PARA CONJUNTO ALUNO INDIVIDUAL. OBS : AS EDIÇÕES INDICADAS ESTAVAM EM VIGOR NO MOMENTO DESTA PUBLICAÇÃO. COMO TODA NORMA ESTÁ SUJEITA À REVISÃO, RECOMENDA-SE VERIFICAR A EXISTÊNCIA DE EDIÇÕES MAIS RECENTES DAS NORMAS CITADAS</p>					
<p>4 CONJUNTO ALUNO / CJA-04-ABS (PARA ALUNOS COM ALTURA ENTRE 1,33 E 1,59) 1. DESCRIÇÃO CONJUNTO INDIVIDUAL COMPOSTO DE 1 (UMA) MESA E 1 (UMA) CADEIRA, CERTIFICADO PELO INMETRO, E EM CONFORMIDADE COM A NORMA ABNT NBR 14006 - MÓVEIS ESCOLARES - CADEIRAS E MESAS PARA CONJUNTO ALUNO INDIVIDUAL. MESA INDIVIDUAL COM TAMPO EM PLÁSTICO INJETADO COM APLICAÇÃO DE LAMINADO MELAMÍNICO NA FACE SUPERIOR, DOTADO DE TRAVESSA ESTRUTURAL INJETADA EM PLÁSTICO TÉCNICO, MONTADO SOBRE ESTRUTURA TUBULAR DE AÇO, CONTENDO PORTA-LIVROS EM PLÁSTICO INJETADO. CADEIRA INDIVIDUAL EMPILHÁVEL COM ASSENTO E ENCOSTO EM POLIPROPILENO INJETADO OU EM COMPENSADO ANATÔMICO MOLDADO, MONTADOS SOBRE ESTRUTURA TUBULAR DE AÇO. CONSTITUINTES - MESA TAMPO EM ABS (ACRILÔNITRILA BUTADIENO ESTIRENO), VIRGEM, ISENTO DE CARGAS MINERAIS, INJETADO NA COR VERMELHA (VER REFERÊNCIAS), DOTADO DE PORÇAS COM FLANGE OU COM REBAIXO, COM ROSCA MÉTRICA M6, COINJETADAS E, DE TRAVESSA ESTRUTURAL EM NYLON "6.0" (POLIAMIDA) ADITIVADO COM FIBRA DE VIDRO, INJETADA NA COR PRETA. APLICAÇÃO DE LAMINADO MELAMÍNICO DE ALTA PRESSÃO, DE 0,8 MM DE ESPESSURA, ACABAMENTO TEXTURIZADO, NA COR CINZA (VER REFERÊNCIAS), NA FACE SUPERIOR DO TAMPO, COLADO COM ADESIVO BICOMPONENTE. DIMENSÕES ACABADAS 608 MM (LARGURA) X 466 MM (PROFUNDIDADE) X 22 MM (ALTURA), ADMITINDO-SE TOLERÂNCIA DE ATÉ +/- 3 MM PARA LARGURA E PROFUNDIDADE E +/- 1 MM PARA ALTURA. NOS MOLDES DO</p>	<p>UNIDADE</p>	<p>1500</p>	<p>NEW MOBILI</p>	<p>R\$ 472,00</p>	<p>R\$ 708.000,00</p>





Educacional



TAMPO E DA TRAVESSA ESTRUTURAL DEVEM SER GRAVADOS O SÍMBOLO INTERNACIONAL DE RECICLAGEM, APRESENTANDO O NÚMERO IDENTIFICADOR DO POLÍMERO, A IDENTIFICAÇÃO DO "MODELO FDE-FNDE" E O NOME DA EMPRESA FABRICANTE DO COMPONENTE INJETADO. NESSES MOLDES TAMBÉM DEVEM SER INSERIDOS DATADORES DUPLOS COM MIOLO GIRATÓRIO DE 16 MM DE DIÂMETRO (TIPO INSERT), INDICANDO MÊS E ANO DE FABRICAÇÃO O NOME DO FABRICANTE DO COMPONENTE DEVE SER OBRIGATORIAMENTE GRAFADO POR EXTENSO, ACOMPANHADO OU NÃO DE SUA PRÓPRIA LOGOMARCA.

ESTRUTURA COMPOSTA DE: MONTANTES VERTICAIS E TRAVESSA LONGITUDINAL CONFECIONADOS EM TUBO DE AÇO CARBONO LAMINADO A FRIO, COM COSTURA, SECÇÃO OBLONGA DE 29 MM X 58 MM, EM CHAPA 16 (1,5 MM); TRAVESSA SUPERIOR CONFECCIONADA EM TUBO DE AÇO CARBONO LAMINADO A FRIO, COM COSTURA, CURVADO EM FORMATO DE "C", COM SECÇÃO CIRCULAR, DIÂMETRO DE 31,75 MM (1 1/4"), EM CHAPA 16 (1,5 MM); PÉS CONFECCIONADOS EM TUBO DE AÇO CARBONO LAMINADO A FRIO, COM COSTURA, SECÇÃO CIRCULAR, DIÂMETRO DE 38 MM (1 1/2"), EM CHAPA 16 (1,5 MM).

PORTA-LIVROS EM POLIPROPILENO COPOLÍMERO ISENTO DE CARGAS MINERAIS, COMPOSTO PREFERENCIALMENTE DE 50% DE MATÉRIA-PRIMA RECICLADA OU RECUPERADA, PODENDO CHEGAR ATÉ 100%, INJETADO NA COR CINZA (VER REFERÊNCIAS). AS CARACTERÍSTICAS FUNCIONAIS, DIMENSIONAIS, DE RESISTÊNCIA E DE UNIFORMIDADE DE COR, DEVEM SER PRESERVADAS NO PRODUTO PRODUZIDO COM MATÉRIA-PRIMA RECICLADA, ADMITINDO-SE TOLERÂNCIAS NA TONALIDADE A CRITÉRIO DA EQUIPE TÉCNICA DA FDE. NO MOLDE DO PORTA-LIVROS DEVE SER GRAVADO O SÍMBOLO INTERNACIONAL DE RECICLAGEM, APRESENTANDO O NÚMERO IDENTIFICADOR DO POLÍMERO, A IDENTIFICAÇÃO DO MODELO "FDE-FNDE", E O NOME DA EMPRESA FABRICANTE DO COMPONENTE INJETADO. NESSE MOLDE TAMBÉM DEVE SER INSERIDO DATADOR DUPLO COM MIOLO GIRATÓRIO DE 16 MM DE DIÂMETRO (TIPO INSERT), INDICANDO MÊS E ANO DE FABRICAÇÃO. O NOME DO FABRICANTE DO COMPONENTE DEVE SER OBRIGATORIAMENTE GRAFADO POR EXTENSO, ACOMPANHADO OU NÃO DE SUA PRÓPRIA LOGOMARCA.

FIXAÇÃO DO TAMPO A ESTRUTURA ATRAVÉS DE: 06 PORCAS ALTAS COM FLANGE, MÉTRICA M6 (DIÂMETRO DE 6 MM), COINJETADAS EM CASTELOS TRONCOCÔNICOS DO PRÓPRIO TAMPO; 06 PARAFUSOS ROSCA MÉTRICA M6 (DIÂMETRO DE 6 MM), COMPRIMENTO 47 MM (COM TOLERÂNCIA DE +/- 2 MM), CABEÇA PANELA, FENDA PHILLIPS.

FIXAÇÃO DO PORTA-LIVROS À TRAVESSA LONGITUDINAL ATRAVÉS DE REBITES DE "REPUXO", DIÂMETRO DE 4,0 MM, COMPRIMENTO 10 MM.


FIXAÇÃO DAS SAPATAS (FRONTAL E POSTERIOR) AOS PÉS ATRAVÉS DE REBITES DE "REPUXO", DIÂMETRO DE 4,8 MM, COMPRIMENTO 12 MM.

PONTEIRAS E SAPATAS EM POLIPROPILENO COPOLÍMERO VIRGEM, ISENTO DE CARGAS MINERAIS, INJETADAS NA COR VERMELHA (VER REFERÊNCIAS), FIXADAS À ESTRUTURA ATRAVÉS DE ENCAIXE. NOS MOLDES DAS PONTEIRAS E SAPATAS DEVEM SER GRAVADOS O SÍMBOLO INTERNACIONAL DE RECICLAGEM, APRESENTANDO O NÚMERO IDENTIFICADOR DO POLÍMERO, A IDENTIFICAÇÃO DO "MODELO FDE-FNDE" E O NOME DA EMPRESA FABRICANTE DO COMPONENTE INJETADO. NESSES MOLDES TAMBÉM DEVEM SER INSERIDOS DATADORES DUPLOS COM MIOLO GIRATÓRIO DE 5 OU 6 MM DE DIÂMETRO (TIPO INSERT), INDICANDO MÊS E ANO DE FABRICAÇÃO. O NOME DO FABRICANTE DO COMPONENTE DEVE SER OBRIGATORIAMENTE GRAFADO POR EXTENSO, ACOMPANHADO OU NÃO DE SUA PRÓPRIA LOGOMARCA.

NAS PARTES METÁLICAS DEVE SER APLICADO TRATAMENTO ANTIFERRUGINOSO QUE ASSEGURE RESISTÊNCIA À CORROSÃO EM CÂMARA DE NÉVOA SALINA DE NO MÍNIMO 300 HORAS. PINTURA ELETROSTÁTICA DOS ELEMENTOS METÁLICOS EM TINTA EM PÓ HÍBRIDA EPÓXI / POLIÉSTER, POLIMERIZADA EM ESTUFA, ACABAMENTO LISO E BRILHANTE, ESPESSURA MÍNIMA DE




Educacional

<p>40 MICROMETROS NA COR CINZA (VER REFERÊNCIAS). CONSTITUINTES - CADEIRA ASSENTO E ENCOSTO EM POLIPROPILENO COPOLÍMERO VIRGEM, ISENTO DE CARGAS MINERAIS, INJETADOS, NA COR VERMELHA (VER REFERÊNCIAS). NOS MOLDES DO ASSENTO E DO ENCOSTO DEVEM SER GRAVADOS O SÍMBOLO INTERNACIONAL DE RECICLAGEM, APRESENTANDO O NÚMERO IDENTIFICADOR DO POLÍMERO, A IDENTIFICAÇÃO DO "MODELO FDE-FNDE", E O NOME DA EMPRESA FABRICANTE DO COMPONENTE INJETADO. NESSES MOLDES TAMBÉM DEVEM SER INSERIDOS DATADORES DUPLOS COM MIOLHO GIRATÓRIO DE 16 MM DE DIÂMETRO (TIPO INSERT), INDICANDO MÊS E ANO DE FABRICAÇÃO . O NOME DO FABRICANTE DO COMPONENTE DEVE SER OBRIGATORIAMENTE GRAFADO POR EXTENSO, ACOMPANHADO OU NÃO DE SUA PRÓPRIA LOGOMARCA. ALTERNATIVAMENTE O ASSENTO E O ENCOSTO PODERÃO SER FABRICADOS EM COMPENSADO ANATÔMICO MOLDADO A QUENTE, CONTENDO NO MÍNIMO SETE LÂMINAS INTERNAS, COM ESPESSURA MÁXIMA DE 1,5 MM CADA, ORIUNDAS DE REFLORESTAMENTO OU DE PROCEDÊNCIA LEGAL, ISENTAS DE RACHADURAS, E DETERIORAÇÃO POR FUNGOS OU INSETOS. QUANDO FABRICADO EM COMPENSADO, O ASSENTO DEVE RECEBER REVESTIMENTO NA FACE SUPERIOR DE LAMINADO MELAMÍNICO DE ALTA PRESSÃO, 0,6 A 0,8 MM DE ESPESSURA, ACABAMENTO TEXTURIZADO, NA COR VERMELHA (VER REFERÊNCIAS). REVESTIMENTO DA FACE INFERIOR EM LÂMINA DE MADEIRA FAQUEADA DE 0,7 MM, DA ESPÉCIE EUCALYPTUS GRANDIS, COM ACABAMENTO EM SELADOR, SEGUIDO DE VERNIZ POLIURETANO, INCLUSIVE NOS BORDOS. ESPESSURA ACABADA DO ASSENTO MÍNIMA DE 9,7 MM E MÁXIMA DE 12 MM. O ASSENTO EM COMPENSADO MOLDADO DEVE TRAZER GRAVADO DE FORMA INDELÉVEL, POR MEIO DE CARIMBO OU GRAVAÇÃO A FOGO SOB A CAMADA DE VERNIZ, NA FACE INFERIOR, DATADOR DE LOTES INDICANDO MÊS E ANO DE FABRICAÇÃO, A IDENTIFICAÇÃO DO MODELO, E O NOME DO FABRICANTE DO COMPONENTE. O NOME DO FABRICANTE DO COMPONENTE DEVE SER OBRIGATORIAMENTE GRAFADO POR EXTENSO, ACOMPANHADO OU NÃO DE SUA PRÓPRIA LOGOMARCA. QUANDO FABRICADO EM COMPENSADO, O ENCOSTO DEVE RECEBER REVESTIMENTO NAS DUAS FACES DE LAMINADO MELAMÍNICO DE ALTA PRESSÃO, 0,6 A 0,8 MM DE ESPESSURA, ACABAMENTO TEXTURIZADO, NA COR VERMELHA (VER REFERÊNCIAS). BORDOS COM ACABAMENTO EM SELADOR SEGUIDO DE VERNIZ POLIURETANO. ESPESSURA ACABADA DO ENCOSTO MÍNIMA DE 9,6 MM E MÁXIMA DE 12,1 MM. O ENCOSTO EM COMPENSADO MOLDADO DEVE TRAZER GRAVADO DE FORMA INDELÉVEL, POR MEIO DE CARIMBO OU GRAVAÇÃO A FOGO SOB A CAMADA DE VERNIZ, NO TOPO INFERIOR, O NOME DO FABRICANTE DO COMPONENTE. O NOME DO FABRICANTE DO COMPONENTE DEVE SER OBRIGATORIAMENTE GRAFADO POR EXTENSO, ACOMPANHADO OU NÃO DE SUA PRÓPRIA LOGOMARCA. ESTRUTURA EM TUBO DE AÇO CARBONO LAMINADO A FRIO, COM COSTURA, DIÂMETRO DE 20,7 MM, EM CHAPA 14 (1,9 MM). FIXAÇÃO DO ASSENTO E ENCOSTO INJETADOS À ESTRUTURA ATRAVÉS DE REBITES DE "REPUXO", DIÂMETRO DE 4,8 MM, COMPRIMENTO 12 MM. FIXAÇÃO DO ASSENTO EM COMPENSADO MOLDADO À ESTRUTURA ATRAVÉS DE REBITES DE "REPUXO", DIÂMETRO DE 4,8 MM, COMPRIMENTO 19 MM. FIXAÇÃO DO ENCOSTO EM COMPENSADO MOLDADO A ESTRUTURA ATRAVÉS DE REBITES DE "REPUXO", DIÂMETRO DE 4,8 MM, COMPRIMENTO 22 MM. SAPATAS/ PONTEIRAS EM POLIPROPILENO COPOLÍMERO VIRGEM, ISENTO DE CARGAS MINERAIS, INJETADAS NA COR VERMELHA (VER REFERÊNCIAS), FIXADAS À ESTRUTURA ATRAVÉS DE ENCAIXE E PINO EXPANSOR. NO MOLDE DA SAPATA/ PONTEIRA DEVE SER GRAVADO O SÍMBOLO INTERNACIONAL DE RECICLAGEM, APRESENTANDO O NÚMERO IDENTIFICADOR DO POLÍMERO, A IDENTIFICAÇÃO DO "MODELO FDE-FNDE" E O NOME DA EMPRESA FABRICANTE DO COMPONENTE INJETADO. NESSE MOLDE TAMBÉM DEVE SER</p>					
--	--	--	--	--	---



Educacional



INSERIDO DATADOR DUPLO COM MIOLO GIRATÓRIO DE 5 OU 6 MM DE DIÂMETRO (TIPO INSERT), INDICANDO MÊS E ANO DE FABRICAÇÃO.

O NOME DO FABRICANTE DO COMPONENTE DEVE SER OBRIGATORIAMENTE GRAFADO POR EXTÊNSO, ACOMPANHADO OU NÃO DE SUA PRÓPRIA LOGOMARCA.

NAS PARTES METÁLICAS DEVE SER APLICADO TRATAMENTO ANTIFERRUGINOSO QUE ASSEGURE RESISTÊNCIA À CORROSÃO EM CÂMARA DE NÉVOA SALINA DE NO MÍNIMO 300 HORAS.

PINTURA ELETROSTÁTICA DOS ELEMENTOS METÁLICOS EM TINTA EM PÓ HÍBRIDA EPÓXI / POLIÉSTER, POLIMERIZADA EM ESTUFA, ACABAMENTO LISO E BRILHANTE, ESPESSURA MÍNIMA 40 MICRÔMETROS, NA COR CINZA (VER REFERÊNCIAS).

IDENTIFICAÇÃO DO PADRÃO DIMENSIONAL

O CONJUNTO DEVE RECEBER IDENTIFICAÇÃO DO PADRÃO DIMENSIONAL IMPRESSA POR TAMPOGRAFIA NA ESTRUTURA DA MESA, LATERAL DIREITA, FACE EXTERNA, E NA PARTE POSTERIOR DO ENCOSTO DA CADEIRA, SENDO ESTE EM COMPENSADO MOLDADO OU EM POLIPROPILENO INJETADO.

PARA IMPRESSÃO EM TAMPOGRAFIA DEVEM SER UTILIZADAS TINTAS COMPATÍVEIS COM O SUBSTRATO EM QUE FOREM APLICADAS (LAMINADO DE ALTA PRESSÃO/ POLIPROPILENO INJETADO/ PINTURA EM PÓ EPÓXIPOLIÉSTER) DE MODO QUE, APÓS CURADAS E SECAS, ESTAS IMPRESSÕES TENHAM FIXAÇÃO PERMANENTE, NÃO SEJAM LAVÁVEIS, SEJAM RESISTENTES A ÁLCOOL E IMPOSSÍVEIS DE SEREM RISCADAS COM AS UNHAS.

SELO INMETRO DE IDENTIFICAÇÃO DA CONFORMIDADE

O CONJUNTO DEVE POSSUIR SELO INMETRO DE IDENTIFICAÇÃO DA CONFORMIDADE (DE ACORDO COM O ANEXO II DA PORTARIA INMETRO NO 401).

OS SELOS DEVEM SER FIXADOS NA SUPERFÍCIE INFERIOR DO ASSENTO DA CADEIRA, E NA SUPERFÍCIE INFERIOR DO PORTALIVROS.

REFERÊNCIAS DE CORES

COMPONENTES E INSUMOS

- COMPONENTES INJETADOS: TAMPO, ASSENTO, ENCOSTO, PONTEIRAS E SAPATAS (COR VERMELHA. REFERÊNCIA PANTONE (*) 186 C)
- COMPONENTE INJETADO: TRAVESSA ESTRUTURAL (COR PRETA)
- COMPONENTE INJETADO: PORTA-LIVROS (COR CINZA. REFERÊNCIA PANTONE (*) 425 C)
- LAMINADO DE ALTA PRESSÃO PARA REVESTIMENTO DA FACE FRONTAL E POSTERIOR DO ENCOSTO E DA FACE SUPERIOR DO ASSENTO (COR VERMELHA. REFERÊNCIA PANTONE (*) 193 C)
- LAMINADO DE ALTA PRESSÃO PARA REVESTIMENTO DA FACE SUPERIOR DO TAMPO (COR CINZA. REFERÊNCIA PANTONE (*) 428 C)
- PINTURA DAS ESTRUTURAS (COR CINZA. REFERÊNCIA RAL (**) 7040)
- IDENTIFICAÇÃO DO PADRÃO DIMENSIONAL NA ESTRUTURA DA MESA (SOBRE FUNDO CINZA) (COR VERMELHA. REFERÊNCIA PANTONE (*) 186 C)
- IDENTIFICAÇÃO DO PADRÃO DIMENSIONAL NO ENCOSTO DA CADEIRA (SOBRE FUNDO VERMELHO) (COR BRANCO) (*) PANTONE COLOR FORMULA GUIDE (**) RAL - RATIONELLE ARBEITSGRUNDLAGEN FÜR DIE PRAKTIKER DES LACK

PROCESSO DE FABRICAÇÃO

PARA FABRICAÇÃO É INDISPENSÁVEL SEGUIR ESPECIFICAÇÕES TÉCNICAS E DEMAIS DISPOSIÇÕES CONTIDAS NO EDITAL.

NA MONTAGEM DO CONJUNTO, SOMENTE PODEM SER UTILIZADOS COMPONENTES EM PLÁSTICO INJETADO E COMPONENTES EM COMPENSADO MOLDADO PREVIAMENTE APROVADOS PELA COMISSÃO TÉCNICA DO FNDE.

CONSULTAR A COMISSÃO TÉCNICA DO FNDE PARA OBTER INFORMAÇÕES SOBRE FABRICANTES DE COMPONENTES INJETADOS, DE COMPENSADO MOLDADO E DE FITAS DE BORDO QUE POSSUAM PRODUTOS HOMOLOGADOS.

NA MONTAGEM DO CONJUNTO DEVEM SER UTILIZADOS COMPONENTES PLÁSTICOS DE UM ÚNICO FABRICANTE.

EM CASO DA OPÇÃO DE MONTAGEM COM ASSENTO E ENCOSTO EM COMPENSADO MOLDADO ESTES DEVEM SER PROVENIENTES DE UM MESMO FABRICANTE.

APLICAÇÃO DE TEXTURAS E ACABAMENTOS EM COMPONENTES INJETADOS CONFORME DETALHAMENTO CONSTANTE E EM CONFORMIDADE AOS REQUISITOS NORMATIVOS.

PEÇAS INJETADAS NÃO DEVEM APRESENTAR REBARBAS, FALHAS



DE INJEÇÃO OU PARTES CORTANTES.
O LAMINADO MELAMÍNICO DE ALTA PRESSÃO DEVE SER APLICADO NO REBAIXO DO TAMPO DE ABS, EXCLUSIVAMENTE PELO PROCESSO DE COLAGEM, GARANTINDO SEU PERFEITO NIVELAMENTO COM OS BORDOS DO TAMPO. A COLAGEM DEVE SER FEITA DE MODO A GARANTIR A INEXISTÊNCIA DE RESÍDUOS DE COLA NAS SUPERFÍCIES E PERFEITO AJUSTE NO ENCONTRO DO LAMINADO AO REBAIXO DO TAMPO.

A QUALIDADE DE COLAGEM DO LAMINADO DE ALTA PRESSÃO NO TAMPO DEVE SER AVALIADA CONFORME ENSAIOS DEFINIDOS NO ITEM "DESCRIÇÃO DOS ENSAIOS DE COLAGEM DO LAMINADO DE ALTA PRESSÃO AO TAMPO INJETADO EM ABS".

SOLDAS DEVEM POSSUIR SUPERFÍCIE LISA E HOMOGÊNEA, NÃO DEVENDO APRESENTAR PONTOS CORTANTES, SUPERFÍCIES ÁSPERAS OU ESCÓRIAS.

TODOS OS ENCONTROS DE TUBOS DEVEM RECEBER SOLDA EM TODO O PERÍMETRO DA UNIÃO.

DEVEM SER ELIMINADOS RESPINGOS E IRREGULARIDADES DE SOLDA, REBARBAS, ESMERILHADAS JUNTAS SOLDADAS E ARREDONDADOS OS CANTOS AGUDOS.

TOLERÂNCIAS DIMENSIONAIS
ASSEGUARADAS AS CONDIÇÕES DE MONTAGEM DOS MÓVEIS, SEM PREJUÍZO DA FUNCIONALIDADE DESTES OU DE SEUS COMPONENTES, SERÃO ADMITIDAS TOLERÂNCIAS CONFORME ESTABELECIDO A SEGUIR:

A. TOLERÂNCIAS DIMENSIONAIS INDICADAS NAS ESPECIFICAÇÕES;
B. MAIS OU MENOS (+/-) 3 MM PARA PARTES ESTRUTURAIS, QUANDO AS TOLERÂNCIAS NÃO ESTIVEREM INDICADAS NAS ESPECIFICAÇÕES;
C. MAIS OU MENOS (+/-) 1 MM PARA FURAÇÕES E RAIOS, QUANDO AS TOLERÂNCIAS NÃO ESTIVEREM INDICADAS NAS ESPECIFICAÇÕES;
D. MAIS OU MENOS (+/-) 1 O PARA ÂNGULOS, QUANDO AS TOLERÂNCIAS NÃO ESTIVEREM INDICADAS NAS ESPECIFICAÇÕES;
E. MAIS OU MENOS (+/-) 1,5 MM PARA COMPONENTES INJETADOS (EXCETO PARA FURAÇÕES E RAIOS), QUANDO AS TOLERÂNCIAS NÃO ESTIVEREM INDICADAS NAS ESPECIFICAÇÕES.
F. MAIS (+) 2 MM PARA O COMPRIMENTO DOS REBITES DE FIXAÇÃO DOS COMPONENTES INJETADOS.

NA FABRICAÇÃO DE COMPONENTES PLÁSTICOS, AS VARIAÇÕES DECORRENTES DAS CONTRAÇÕES DOS MATERIAIS DEVEM SER DIMENSIONADAS DE MODO A ATENDER AS TOLERÂNCIAS ACIMA. NA PRODUÇÃO, DE MODO A ATENDER AS TOLERÂNCIAS ACIMA, CONSIDERAR AS TOLERÂNCIAS NORMATIVAS DE FABRICAÇÃO PARA OS SEGUINTE MATERIAIS: LAMINADO FENOL MELAMÍNICO, TUBOS DE AÇO CARBONO LAMINADO A FRIO.

IDENTIFICAÇÃO DO FORNECEDORETIQUETA AUTOADESIVA VINÍLICA OU DE ALUMÍNIO COM INFORMAÇÕES IMPRESSAS DE FORMA PERMANENTE, DO TAMANHO MÍNIMO DE 80 MM X 40 MM, A SER FIXADA NA PARTE INFERIOR DO TAMPO E DO ASSENTO, CONTENDO:

A. NOME DO FORNECEDOR;
B. NOME DO FABRICANTE;
C. LOGOMARCA DO FABRICANTE;
D. ENDEREÇO/ TELEFONE DO FORNECEDOR;
E. DATA DE FABRICAÇÃO (MÊS/ANO);
F. CÓDIGO DO PRODUTO;
G. GARANTIA DE 24 MESES APÓS A DATA DA ENTREGA.

MANUAL DE USO E CONSERVAÇÃO
IMPRESSÃO COLORIDA (4 X 4 CORES), EM FORMATO 210 X 297 MM (A4), 01 PAGINA FRENTE E VERSO, EM PAPEL RECICLADO DE GRAMATURA MÍNIMA 75 G/M2 EM UM DOS SEGUINTE PROCESSOS: LASER COLOR / ELETROSTÁTICA EM CORES (XEROX) / OFF
SET QUADRICROMIA.

FORNECER O MANUAL EM ENVELOPE DO MESMO PAPEL, FIXADO COM FITA ADESIVA DO LADO EXTERNO DA EMBALAGEM, NA PARTE SUPERIOR DO TAMPO DA MESA. O ENVELOPE DEVE CONTER NA PARTE EXTERNA OS SEGUINTE DIZERES: "CONTÉM MANUAL DE USO E CONSERVAÇÃO".

FORNECER UM MANUAL A CADA VOLUME DE DUAS MESAS E DUAS CADEIRAS
EMBALAGEM
MESA:
RECOBRIR CADA TAMPO COM PAPELÃO ONDULADO, MANTA DE POLIETILENO EXPANDIDO OU PLÁSTICO BOLHA, DE GRAMATURA ADEQUADA ÀS CARACTERÍSTICAS DO PRODUTO, DOBRANDO A PARTE EXCEDENTE E FIXANDO COM CORDÕES DE





<p>SISAL, RÁFIA OU FITILHO DE POLIPROPILENO; PROTEGER OS PÉS COM PAPEL TIPO CREPE SEM GOMA, OU COM TUBETES DE ESPUMA.</p> <p>CADEIRA:</p> <p>EMBALAR CADA CADEIRA INDIVIDUALMENTE, RECOBRINDO ASSENTO E ENCOSTO COM PAPELÃO ONDULADO, PLÁSTICO BOLHA OU COM ELEMENTOS DE POLIETILENO EXPANDIDO, DE GRAMATURA ADEQUADA ÀS CARACTERÍSTICAS DO PRODUTO; PROTEGER OS PÉS COM PAPEL TIPO CREPE SEM GOMA, OU COM TUBETES DE ESPUMA.</p> <p>ACOPLAR E AMARRAR AS MESAS DUAS A DUAS E EMPILHAR E AMARRAR AS CADEIRAS DUAS A DUAS. FIXAR CADA AMARRA COM DUAS CADEIRAS À UMA AMARRA COM DUAS MESAS DO MESMO PADRÃO DIMENSIONAL, DE MODO QUE SE CONFIGURE UM ÚNICO VOLUME.</p> <p>ESSE VOLUME DEVERÁ SER ENVOLVIDO COM FILME TERMO ENCOLHÍVEL. ESTE FILME DEVERÁ SER RESISTENTE O SUFICIENTE PARA EVITAR O ROMPIMENTO DA EMBALAGEM, PROTEGER CONTRA POEIRA, UMIDADE E GARANTIR INTEGRIDADE FÍSICA DO MOBILIÁRIO DURANTE O MANUSEIO, TRANSPORTE E ESTOCAGEM. NÃO SERÁ ADMITIDA A EMBALAGEM DE PARTES DO PRODUTO ANTES DA MONTAGEM, QUANDO ESTA ACARRETA DIFICULDADE DE SUA REMOÇÃO.</p> <p>NÃO SERÁ ADMITIDA A EMBALAGEM DE PARTES DOS PRODUTOS COM MATERIAIS DE DIFÍCIL REMOÇÃO, TAIS COMO FILMES FINOS PARA EMBALAR ALIMENTOS.</p> <p>NÃO DEVERÃO SER UTILIZADAS FITAS ADESIVAS EM CONTATO DIRETO COM O PRODUTO.</p> <p>ROTULAGEM DA EMBALAGEM</p> <p>DEVEM CONSTAR DO LADO EXTERNO DE CADA VOLUME, RÓTULOS DE FÁCIL LEITURA, CONTENDO:</p> <p>A) IDENTIFICAÇÃO DO FORNECEDOR; B) IDENTIFICAÇÃO DO FABRICANTE;</p> <p>C) CÓDIGO DO PRODUTO;</p> <p>D) ORIENTAÇÕES SOBRE MANUSEIO, TRANSPORTE E ESTOCAGEM.</p> <p>GARANTIA</p> <p>- O FABRICANTE (FORNECEDOR) DEVERÁ OFERECER GARANTIA CONTRA DEFEITOS DE FABRICAÇÃO DE, NO MÍNIMO, 24 (VINTE E QUATRO) MESES A PARTIR DA DATA DA ENTREGA DOS MOBILIÁRIOS. (TERMO DE GARANTIA DO FABRICANTE DEVERÁ SER ANEXADO A PROPOSTA DE PREÇOS)</p> <p>DOCUMENTAÇÃO TÉCNICA</p> <p>O FORNECEDOR DEVERÁ APRESENTAR, JUNTO A PROPOSTA DE PREÇOS, SERÃO DESCLASSIFICADAS AS PROPOSTAS DE PREÇOS ELETRÔNICA DA LICITANTE QUE NÃO APRESENTA-LOS., A SEGUINTE DOCUMENTAÇÃO TÉCNICA: CERTIFICADO DE CONFORMIDADE / DECLARAÇÃO(ÕES) DE MANUTENÇÃO DA CERTIFICAÇÃO, EMITIDO PELO ORGANISMO DE CERTIFICAÇÃO DE PRODUTO - OCP, ACREDITADO PELO CGCRE-INMETRO PARA ABNT NBR 14006 - MÓVEIS ESCOLARES - CADEIRAS E MESAS PARA CONJUNTO ALUNO INDIVIDUAL.</p> <p>FUNDAMENTO:</p> <p>COLAGEM DO LAMINADO DE ALTA PRESSÃO AO TAMPO INJETADO EM ABS</p> <p>ESTA SÉRIE DE TRÊS ENSAIOS APLICÁVEIS A TAMPONOS DO CONJUNTO ALUNO INJETADOS E COM A SUPERFÍCIE REVESTIDA EM LAMINADO MELAMÍNICO DE ALTA PRESSÃO, FOI DEFINIDA COM O OBJETIVO DE ASSEGURAR QUALIDADE DE COLAGEM COMPATÍVEL COM A FUNCIONALIDADE REQUERIDA PARA ESTE PRODUTO, QUE DEVE SER DURÁVEL, RESISTENTE AO CALOR E À UMIDADE.</p> <p>CONTROLE DE QUALIDADE</p> <p>O CONTROLE DE QUALIDADE COMPREENDE DUAS ETAPAS:</p> <p>A) AVALIAÇÃO DE PROTÓTIPO – 1ª ETAPA (DETALHAR CONFORME CIT);</p> <p>B) ANÁLISE DA PRODUÇÃO – 2ª ETAPA (DETALHAR CONFORME CIT).</p> <p>LEGISLAÇÃO</p> <ul style="list-style-type: none">• PORTARIA INMETRO NO 282, DE 26 DE AGOSTO DE 2020, QUE ESTABELECE A CLASSIFICAÇÃO DE RISCO DE ATIVIDADES ECONÔMICAS ASSOCIADAS AOS ATOS PÚBLICOS DE LIBERAÇÃO SOB RESPONSABILIDADE DO INMETRO NO ÂMBITO DA AVALIAÇÃO DA CONFORMIDADE COMPULSÓRIA• PORTARIA INMETRO NO 401, DE 28 DE DEZEMBRO DE 2020, QUE APROVA OS REQUISITOS DE AVALIAÇÃO DA CONFORMIDADE PARA MÓVEIS ESCOLARES – CADEIRAS E MESAS PARA CONJUNTO ALUNO INDIVIDUAL – CONSOLIDADO.					
--	--	--	--	--	--



Educacional

	<p>NORMAS</p> <ul style="list-style-type: none"> • ABNT NBR 14006:2008 - MÓVEIS ESCOLARES - CADEIRAS E MESAS PARA CONJUNTO ALUNO INDIVIDUAL. <p>OBS.: AS EDIÇÕES INDICADAS ESTAVAM EM VIGOR NO MOMENTO DESTA PUBLICAÇÃO. COMO TODA NORMA ESTÁ SUJEITA À REVISÃO, RECOMENDA-SE VERIFICAR A EXISTÊNCIA DE EDIÇÕES MAIS RECENTES DAS NORMAS CITADAS.</p>					
5	<p>CONJUNTO DO ALUNO TIPO FNDE, CJA 06 (PARA ALUNOS COM ALTURA ENTRE 1,59 E 1,88)</p> <p>CLASSIFICAÇÃO: CONJUNTO PARA ALUNO, SENDO A ALTURA DO ALUNO COMPREENDIDA ENTRE 1,59 E 1,88 M.</p> <p>DETALHAMENTO DO OBJETO: CONJUNTO ESCOLAR – FINALIDADE: EDUCAÇÃO BÁSICA. COMPOSIÇÃO: DETALHAMENTO DA CADEIRA: ASSENTO E ENCOSTO EM POLIPROPILENO COPOLÍMERO VIRGEM, ISENTO DE CARGAS MINERAIS, INJETADOS, NA COR AZUL. ENCOSTO COM DIMENSÕES DE 400MM DE LARGURA E 200MM DE ALTURA; ASSENTO COM DIMENSÕES DE 450MM DE PROFUNDIDADE E 400MM DE LARGURA E ALTURA TOTAL DE 460MM ATÉ O CHÃO; ESTRUTURA EM TUBO DE AÇO-CARBONO LAMINADO A FRIO, COM COSTURA, DIÂMETRO DE 20,7 MM, EM CHAPA 14 (1,9 MM); FIXAÇÃO DO ASSENTO E ENCOSTO INJETADOS À ESTRUTURA ATRAVÉS DE REBITES DE “REPUXO”, DIÂMETRO DE 4,8 MM, COMPRIMENTO 12 MM; - PONTEIRAS ESAPATAS, EM POLIPROPILENO COPOLÍMERO VIRGEM, ISENTO DE CARGAS MINERAIS, INJETADAS NA COR AZUL, FIXADAS À ESTRUTURA ATRAVÉS DE ENCAIXE E PINO EXPANSOR. - NAS PARTES METÁLICAS DEVE SER APLICADO TRATAMENTO ANTIFERRUGINOSO QUE ASSEGURE RESISTÊNCIA À CORROSÃO EM CÂMARA DE NÉVOA SALINA DE NO MÍNIMO 300 HORAS.</p> <p>- PINTURA DOS ELEMENTOS METÁLICOS EM TINTA EM PÓ HÍBRIDA EPÓXI / POLIÉSTER, ELETROSTÁTICA, BRILHANTE, POLIMERIZADA EM ESTUFA, ESPESSURA MÍNIMA 40 MICRÔMETROS, NA COR BRANCO.</p> <p>REFERÊNCIAS: ASSENTO, ENCOSTO, PONTEIRAS E SAPATAS, COR AZUL; PINTURA DOS ELEMENTOS METÁLICOS, COR BRANCO; IDENTIFICAÇÃO DO PADRÃO DIMENSIONAL NO ENCOSTO DA CADEIRA – COR BRANCA (SOBRE FUNDO AZUL).</p> <p>FABRICAÇÃO:</p> <ul style="list-style-type: none"> - A DEFINIÇÃO DOS PROCESSOS DE MONTAGEM E DO TORQUE DE APERTO DOS PARAFUSOS QUE FIXAM O TAMPO À ESTRUTURA DEVE CONSIDERAR, QUE APÓS O APERTO, NÃO DEVE HAVER VAZIO ENTRE A SUPERFÍCIE DA PORCA GARRA E O LAMINADO DE ALTA PRESSÃO. É PERMITIDA A UTILIZAÇÃO DE MASTIQUE ELÁSTICO OU OUTRO PRODUTO POLIMÉRICO NA REGIÃO SITUADA ENTRE A SUPERFÍCIE DA PORCA GARRA E O LAMINADO DE ALTA PRESSÃO. - NA MONTAGEM DEVEM SER UTILIZADOS COMPONENTES PLÁSTICOS DE UM ÚNICO FABRICANTE. - SOLDAS DEVEM POSSUIR SUPERFÍCIE LISA E HOMOGÊNEA, NÃO DEVENDO APRESENTAR PONTOS CORTANTES, SUPERFÍCIES ÁSPERAS OU ESCÓRIAS. - TODOS OS ENCONTROS DE TUBOS DEVEM RECEBER SOLDA EM TODO O PERÍMETRO DA UNIÃO. - DEVEM SER ELIMINADOS RESPINGOS, IRREGULARIDADES DE SOLDA, E REBARBAS; ESMERILHADAS JUNTAS SOLDADAS E ARREDONDADOS OS CANTOS AGUDOS. - PEÇAS INJETADAS NÃO DEVEM APRESENTAR REBARBAS, FALHAS DE INJEÇÃO OU PARTES CORTANTES. <p>TOLERÂNCIA DIMENSIONAIS</p> <p>ASSEGURADAS AS CONDIÇÕES DE MONTAGEM DOS MÓVEIS, SEM PREJUÍZO DA FUNCIONALIDADE DESTES OU DE SEUS COMPONENTES, SERÃO ADMITIDAS TOLERÂNCIAS CONFORME ESTABELECIDO A SEGUIR:</p> <ul style="list-style-type: none"> - TOLERÂNCIAS DIMENSIONAIS INDICADAS NAS ESPECIFICAÇÕES; - MAIS OU MENOS (+/-) 3% PARA PARTES ESTRUTURAIS, QUANDO AS TOLERÂNCIAS NÃO ESTIVEREM INDICADAS NAS ESPECIFICAÇÕES; - MAIS OU MENOS (+/-) 3% PARA FURAÇÕES E RAIOS, E 1º PARA ÂNGULOS, QUANDO AS TOLERÂNCIAS NÃO ESTIVEREM INDICADAS NAS ESPECIFICAÇÕES; - MAIS OU MENOS (+/-) 5% PARA COMPONENTES INJETADOS OU PARA COMPENSADOS MOLDADOS, QUANDO AS TOLERÂNCIAS NÃO ESTIVEREM INDICADAS NAS ESPECIFICAÇÕES. <p>- SEM PREJUÍZO DAS TOLERÂNCIAS CITADAS ACIMA, SERÃO ADMITIDAS TOLERÂNCIAS NORMATIVAS DE FABRICAÇÃO PARA OS SEGUINTE MATERIAIS: LAMINADO FENOL MELAMINICO E CHAPAS DE MDP E MDF.</p> <p>- ESPESSURAS DE CHAPA DE AÇO E BITOLAS CONSTRUTIVAS DE TUBOS DEVEM SEGUIR TOLERÂNCIAS NORMATIVAS CONFORME</p>	UNIDADE	1500	NEW MOBILI	R\$ 475,00	R\$ 712.500,00





Educacional

<p>NORMAS ABNT.</p> <p>DETALHAMENTO DA MESA: TAMPO EM ABS (ACRILONITRILA BUTADIENO ESTIRENO), VIRGEM, ISENTO DE CARGAS MINERAIS, INJETADO NA COR AZUL, DOTADO DE RORCAS COM FLANGE, COM ROSCA MÉTRICA M6, COINJETADAS E, DE TRAVESSA ESTRUTURAL EM NYLON "6.0" (POLIAMIDA) ADITIVADO COM FIBRA DE VIDRO, INJETADA NA COR PRETA. APLICAÇÃO DE LAMINADO MELAMÍNICO DE ALTA PRESSÃO, DE 0,8MM DE ESPESURA, ACABAMENTO TEXTURIZADO, NA COR CINZA, NA FACE SUPERIOR DO TAMPO, COLADO COM ADESIVO BICOMPONENTE. DIMENSÕES ACABADAS: 608MM (LARGURA) X 466MM (PROFUNDIDADE) X 22MM (ALTURA), ADMITINDO-SE TOLERÂNCIA DE ATÉ +/- 3MM PARA LARGURA E PROFUNDIDADE E +/- 1MM PARA ALTURA. NOS MOLDES DO TAMPO E DA TRAVESSA ESTRUTURAL DEVEM SER GRAVADOS O SÍMBOLO INTERNACIONAL DE RECICLAGEM, APRESENTANDO O NÚMERO IDENTIFICADOR DO POLÍMERO, A IDENTIFICAÇÃO "MODELO FDE-FNDE", E O NOME DA EMPRESA FABRICANTE DO COMPONENTE INJETADO. NESSES MOLDES TAMBÉM DEVEM SER INSERIDOS DATADORES DUPLOS COM MIOLO GIRATÓRIO DE 16MM DE DIÂMETRO (TIPO INSERT), INDICANDO MÊS E ANO DE FABRICAÇÃO. OBS. 1: O NOME DO FABRICANTE DO COMPONENTE DEVE SER OBRIGATORIAMENTE GRAFADO POR EXTENSO, ACOMPANHADO OU NÃO DE SUA PRÓPRIA LOGOMARCA.</p> <p>ESTRUTURA COMPOSTA DE: - MONTANTES VERTICAIS E TRAVESSA LONGITUDINAL CONFECCIONADOS EM TUBO DE AÇO CARBONO LAMINADO A FRIO, COM COSTURA, SECÇÃO OBLONGA DE 29MM X 58MM, EM CHAPA 16 (1,5MM); - TRAVESSA SUPERIOR CONFECCIONADA EM TUBO DE AÇO CARBONO LAMINADO A FRIO, COM COSTURA, CURVADO EM FORMATO DE "C", COM SECÇÃO CIRCULAR, DIÂMETRO DE 31.75MM (1 1/4"), EM CHAPA 16 (1.5MM); - PÉS CONFECCIONADOS EM TUBO DE AÇO CARBONO LAMINADO A FRIO, COM COSTURA, SECÇÃO CIRCULAR, DIÂMETRO DE 38MM (1 1/2"), EM CHAPA 16 (1,5MM). PORTA-LIVROS EM POLIPROPILENO COPOLÍMERO ISENTO DE CARGAS MINERAIS, COMPOSTO PREFERENCIALMENTE DE 50% DE MATÉRIA-PRIMA DA TRAVESSA ESTRUTURAL DEVEM SER GRAVADOS O SÍMBOLO INTERNACIONAL DE RECICLAGEM, APRESENTANDO O NÚMERO IDENTIFICADOR DO POLÍMERO, A IDENTIFICAÇÃO "MODELO FDE-FNDE", E O NOME DA EMPRESA FABRICANTE DO COMPONENTE INJETADO. NESSES MOLDES TAMBÉM DEVEM SER INSERIDOS DATADORES DUPLOS COM MIOLO GIRATÓRIO DE 16MM DE DIÂMETRO (TIPO INSERT), INDICANDO MÊS E ANO DE FABRICAÇÃO. OBS. 1: O NOME DO FABRICANTE DO COMPONENTE DEVE SER OBRIGATORIAMENTE GRAFADO POR EXTENSO, ACOMPANHADO OU NÃO DE SUA PRÓPRIA LOGOMARCA.</p> <p>ESTRUTURA COMPOSTA DE: - MONTANTES VERTICAIS E TRAVESSA LONGITUDINAL CONFECCIONADOS EM TUBO DE AÇO CARBONO LAMINADO A FRIO, COM COSTURA, SECÇÃO OBLONGA DE 29MM X 58MM, EM CHAPA 16 (1,5MM); - TRAVESSA SUPERIOR CONFECCIONADA EM TUBO DE AÇO CARBONO LAMINADO A FRIO, COM COSTURA, CURVADO EM FORMATO DE "C", COM SECÇÃO CIRCULAR, DIÂMETRO DE 31.75MM (1 1/4"), EM CHAPA 16 (1.5MM); - PÉS CONFECCIONADOS EM TUBO DE AÇO CARBONO LAMINADO A FRIO, COM COSTURA, SECÇÃO CIRCULAR, DIÂMETRO DE 38MM (1 1/2"), EM CHAPA 16 (1,5MM). PORTA-LIVROS EM POLIPROPILENO COPOLÍMERO ISENTO DE CARGAS MINERAIS, COMPOSTO PREFERENCIALMENTE DE 50% DE MATÉRIA-PRIMA FIXAÇÃO DAS SAPATAS (FRONTAL E POSTERIOR) AOS PÉS ATRAVÉS DE REBITES DE "REPUXO", DIÂMETRO DE 4,8MM, COMPRIMENTO 12MM. PONTEIRAS E SAPATAS EM POLIPROPILENO COPOLÍMERO VIRGEM, ISENTO DE CARGAS MINERAIS, INJETADAS NA COR AZUL. NOS MOLDES DAS PONTEIRAS E SAPATAS DEVEM SER GRAVADOS O SÍMBOLO INTERNACIONAL DE RECICLAGEM, APRESENTANDO O NÚMERO IDENTIFICADOR DO POLÍMERO, A IDENTIFICAÇÃO "MODELO FDE-FNDE", E O NOME DA EMPRESA FABRICANTE DO COMPONENTE INJETADO. NESSES MOLDES TAMBÉM DEVEM SER INSERIDOS DATADORES DUPLOS COM MIOLO GIRATÓRIO DE 5 OU 6MM DE DIÂMETRO (TIPO INSERT), INDICANDO MÊS E ANO DE FABRICAÇÃO. OBS. 2: O NOME DO FABRICANTE DO COMPONENTE DEVE SER OBRIGATORIAMENTE GRAFADO POR EXTENSO, ACOMPANHADO OU NÃO DE SUA PRÓPRIA LOGOMARCA. NAS</p>	<p>76631V</p>
---	---------------



Educacional

<p>PARTES METÁLICAS DEVE SER APLICADO TRATAMENTO ANTIFERRUGINOSO QUE ASSEGURE RESISTÊNCIA À CORROSÃO EM CÂMARA DE NÉVOA SALINA DE NO MÍNIMO 300 HORAS. PINTURA DOS ELEMENTOS METÁLICOS EM TINTA EM PÓ HÍBRIDA EPÓXI/ POLIÉSTER, ELETROSTÁTICA, BRILHANTE, POLIMERIZADA EM ESTUFA, ESPESSURA MÍNIMA DE 40 MICROMETROS NA COR CINZA.</p> <p>MANUAL DE USO E CONSERVAÇÃO - IMPRESSÃO COLORIDA (4 X 4 CORES), EM FORMATO 210 X 297 MM (A4), 01 PÁGINA FRENTE E VERSO, EM PAPEL RECICLADO DE GRAMATURA MÍNIMA 75 G/M2 EM UM DOS SEGUINTE PROCESSOS: LASER COLOR / ELETROSTÁTICA EM CORES (XEROX) / OFF SET QUADRICROMIA; OBS.1: O ARQUIVO DIGITAL DO MANUAL (ARTE FINAL) DEVERÁ SER SOLICITADO AO DEPARTAMENTO DE MOBILIÁRIO DA GERÊNCIA DE ESPECIFICAÇÕES E CUSTOS.</p> <p>EMBALAGEM: CADEIRA: • EMBALAR INDIVIDUALMENTE, RECOBRINDO COM PAPELÃO ONDULADO, PLÁSTICO BOLHA OU MANTA DE POLIETILENO EXPANDIDO; • PROTEGER OS PÉS COM FITA TIPO CREPE SEM GOMA, PLÁSTICO BOLHA OU COM ELEMENTOS DE POLIETILENO EXPANDIDO. - ACOPLAR E EMPILHAR E AMARRAR AS CADEIRAS DUAS A DUAS. FIXAR CADA AMARRA COM DUAS CADEIRAS A UMA, DE MODO QUE SE CONFIGURE UM ÚNICO VOLUME. - NÃO SERÁ ADMITIDA A EMBALAGEM DE PARTES DO PRODUTO ANTES DA MONTAGEM, QUANDO ESTA ACARRETA DIFICULDADE DE SUA REMOÇÃO. - NÃO SERÁ ADMITIDA A EMBALAGEM DE PARTES DOS PRODUTOS COM MATERIAIS DE DIFÍCIL REMOÇÃO, TAIS COMO FILMES FINOS PARA EMBALAR ALIMENTOS. - ROTULAGEM DA EMBALAGEM – DEVEM CONSTAR DO LADO EXTERNO DE CADA VOLUME, RÓTULOS DE FÁCIL LEITURA COM IDENTIFICAÇÃO DO FABRICANTE E DO FORNECEDOR, CÓDIGO DO PRODUTO E ORIENTAÇÕES SOBRE MANUSEIO, TRANSPORTE E ESTOCAGEM. - O FABRICANTE (FORNECEDOR) DEVERÁ OFERECER GARANTIA CONTRA DEFEITOS DE FABRICAÇÃO DE, NO MÍNIMO, 24 (VINTE E QUATRO) MESES A PARTIR DA DATA DA ENTREGA DOS MOBILIÁRIOS. (TERMO DE GARANTIA DO FABRICANTE DEVERÁ SER ANEXADO A PROPOSTA DE PREÇOS). A DATA PARA CÁLCULO DA GARANTIA DEVE TER COMO BASE A DATA DA EFETIVA ENTREGA DO MOBILIÁRIO AO INTERESSADO (CONTRATANTE).</p> <p>DOCUMENTAÇÃO TÉCNICA O FORNECEDOR DEVERÁ APRESENTAR, JUNTO A PROPOSTA DE PREÇOS, SERÃO DESCLASSIFICADAS AS PROPOSTAS DE PREÇOS ELETRÔNICA DA LICITANTE QUE NÃO APRESENTÁ-LOS, A SEGUINTE DOCUMENTAÇÃO TÉCNICA: CERTIFICADO DE CONFORMIDADE EMITIDO PELO ORGANISMO DE CERTIFICAÇÃO DE PRODUTO - OCP, ACREDITADO PELO CGCRE-INMETRO PARA ABNT NBR 14006 - MÓVEIS ESCOLARES - CADEIRAS E MESAS PARA CONJUNTO ALUNO INDIVIDUAL.</p> <p>CONTROLE DE QUALIDADE O CONTROLE DE QUALIDADE COMPREENDE DUAS ETAPAS: A) AVALIAÇÃO DE PROTÓTIPO – 1A ETAPA (DETALHAR CONFORME CIT); B) ANÁLISE DA PRODUÇÃO – 2A ETAPA (DETALHAR CONFORME CIT).</p> <p>LEGISLAÇÃO • PORTARIA INMETRO NO 282, DE 26 DE AGOSTO DE 2020, QUE ESTABELECE A CLASSIFICAÇÃO DE RISCO DE ATIVIDADES ECONÔMICAS ASSOCIADAS AOS ATOS PÚBLICOS DE LIBERAÇÃO SOB RESPONSABILIDADE DO INMETRO NO ÂMBITO DA AVALIAÇÃO DA CONFORMIDADE COMPULSÓRIA. • PORTARIA INMETRO NO 401, DE 28 DE DEZEMBRO DE 2020, QUE APROVA OS REQUISITOS DE AVALIAÇÃO DA CONFORMIDADE PARA MÓVEIS ESCOLARES – CADEIRAS E MESAS PARA CONJUNTO ALUNO INDIVIDUAL – CONSOLIDADO.</p> <p>NORMAS • ABNT NBR 14006.2008 - MÓVEIS ESCOLARES - CADEIRAS E MESAS PARA CONJUNTO ALUNO INDIVIDUAL. OBS.: AS EDIÇÕES INDICADAS ESTAVAM EM VIGOR NO MOMENTO DESTA PUBLICAÇÃO. COMO TODA NORMA ESTÁ SUJEITA À REVISÃO, RECOMENDA-SE VERIFICAR A EXISTÊNCIA DE EDIÇÕES MAIS RECENTES DAS NORMAS CITADAS</p>					<p>R\$ 2.888.990,00</p>
--	--	--	--	--	-----------------------------



Educacional

DOIS MILHÕES, OITOCENTOS
E OITENTA E OITO MIL,
NOVECENTOS E NOVENTA
REAIS

LOTE 29: MOBILIÁRIO ESCOLAR- CADEIRA ESCOLAR - COTA 25% ME/EPP

ITEM	ESPECIFICAÇÕES	UNIDADE	QUANT	MARCA FABRICANTE	VR UNITÁRIO	VR TOTAL
1	<p>CADEIRA ESCOLAR - ESPECIFICAÇÕES MÍNIMAS: PRANCHETA LATERAL ACOPLADA À ESTRUTURA METÁLICA REFORÇADA COM ASSENTO, ENCOSTO, PÉS, PORTA-LIVROS E PRANCHETA EM RESINA TERMOPLÁSTICA DE ALTO IMPACTO.</p> <ul style="list-style-type: none">• ASSENTO: DEVERÁ SER OBRIGATORIAMENTE FABRICADO EM RESINA TERMOPLÁSTICA DE ALTO IMPACTO VIRGEM COR AZUL, MOLDADO ANATOMICAMENTE, COM DIMENSÕES DE 500 MM DE LARGURA, 450 MM DE PROFUNDIDADE, ANATOMICAMENTE MOLDADO A FIM DE PROPORCIONAR CONFORTO AO USUÁRIO. SUA FACE POSTERIOR SERÁ DOTADA DE LEVE REBAIXO QUE POSSUI FUNÇÃO DE EVITAR A RETENÇÃO DA CIRCULAÇÃO SANGÜÍNEA CONFORME EXIGIDO NA (ABNT 16671:2018). POSSUI CONJUNTOS DE FUROS OU ABERTURAS FORMANDO ENTRADAS DE AR. ALTURA DO ASSENTO AO SOLO É DE 450 MM, O MESMO DEVERÁ POSSUIR UMA LEVE INCLINAÇÃO ASCENDENTE.• ENCOSTO: DEVERÁ SER OBRIGATORIAMENTE FABRICADO EM RESINA TERMOPLÁSTICA DE ALTO IMPACTO VIRGEM COR AZUL, MOLDADO ANATOMICAMENTE, COM DIMENSÕES DE 500 MM DE LARGURA POR 350 MM DE ALTURA, COM ESPESSURA DE PAREDE DE 4 MM E CANTOS ARREDONDADOS, CONTA COM CONJUNTOS DE FUROS FORMANDO ENTRADAS DE AR. O ENCOSTO DEVERÁ POSSUIR CAVIDADE DE PEGA MÃO. ENCOSTO UNIDO À ESTRUTURA POR MEIO DE SUAS CAVIDADES INFERIORES QUE SE ENCAIXAM À ESTRUTURA METÁLICA, FIXADO POR PINOS TRAVANTES INJETADOS EM POLIPROPILENO COPOLIMERO NA MESMA COR DO ENCOSTO.• PRANCHETA LATERAL: DEVERÁ SER OBRIGATORIAMENTE FABRICADA EM RESINA TERMOPLÁSTICA DE ALTO IMPACTO VIRGEM, COR AZUL, MEDINDO 600 MM DE COMPRIMENTO POR 350 MM DE LARGURA COM ABA DE 40 MM (ALTURA), DOTADA DE 02 PORTA LÁPIS POSICIONADOS NA FACE ANTERIOR LATERAL E POSTERIOR CENTRAL DA PRANCHETA. ALTURA DA PRANCHETA AO SOLO NA REGIÃO DE APOIO DO COTOVELO É DE 700 MM E EM SUA FACE POSTERIOR, 760 MM, CONTA COM UMA INCLINAÇÃO ASCENDENTE DE 10°. PORTA-OBJETOS: POSICIONADO SOB O ASSENTO DEVERÁ SER OBRIGATORIAMENTE INJETADO EM RESINA TERMOPLÁSTICA DE ALTO IMPACTO VIRGEM, COR AZUL, TOTALMENTE FECHADO NAS PARTES LATERAIS E TRASEIRAS POSSUINDO NA PARTE INFERIOR DEVERÁ POSSUIR CONJUNTOS DE FUROS OU ABERTURAS. MEDINDO 400 MM DE LARGURA POR 360 MM DE PROFUNDIDADE E ALTURA DE 180 MM COM ABERTURA FRONTAL DE ACESSO À PORTA-LIVROS DE 350MM X 130MM, ACOPLA-SE AO ASSENTO ATRAVÉS GANCHOS QUE, FUNDIDOS A PRÓPRIA PEÇA SE LIGAM À ESTRUTURA EM 4 PONTOS. TODAS MEDIDAS DOS COMPONENTES SERÁ ADMITIDO TOLLRÂNCIA DE ATÉ +/- 10%.• ESTRUTURA: DEVERÁ SER FABRICADA EM TUBOS DE AÇO 1010/1020, UTILIZANDO—SE DE TUBOS DE SECÇÃO OBLONGA EM SUA HASTE DE APOIO AO ASSENTO/ENCOSTO, TUBO REDONDO DE 19MM EM SUAS TRAVESSAS DE SUSTENTAÇÃO DO PORTA OBJETOS, METALON 20 X 20 EM SUA ESTRUTURA DE APOIO À PRANCHETA, METALON 40 X 20 EM SUAS PERNAS E METALON 50 X 30 EM SEUS PÉS SKIS; TODAS AS BITOLAS SERÃO CONFECCIONADAS EM PAREDE NÃO INFERIOR À 1.5 MM DE ESPESSURA. TODAS AS PEÇAS DA ESTRUTURAS DEVERÃO SER UNIDAS ATRAVÉS DO PROCESSO DE SOLDAGEM MIG/MAG. A ESTRUTURA DEVERÁ SER TRATADA POR MEIO DE SUBMERSÃO EM CONJUNTO DE BANHOS QUÍMICOS, PROTEÇÃO ANTIOFERRUGINOSA À BASE DE FOSFATO DE ZINCO. AS ESTRUTURAS RECEBERÃO PINTURA EM EPOXI PÓ NA COR BRANCA TEXTURIZADA SEMI-BRILHO.• DEVE ATENDER ÀS EXIGÊNCIAS DOS PADROES DE ANÁLISE ERGONOMICA QUE ESTABELECE OS REQUISITOS MÍNIMOS DIMENSIONAIS, DE ERGONOMIA, ESTABILIDADE, RESISTÊNCIA, DURABILIDADE E SEGURANÇA, E OS MÉTODOS DE ENSAIO PARA CADEIRAS ESCOLARES COM SUPERFÍCIES DE TRABALHO ACOPLADA, FRONTAL E LATERAL, PARA AMBIENTES DE ENSINO ATRAVÉS DA APRESENTAÇÃO DO CERTIFICADO DE CONFORMIDADE NBR ABNT 16671:2018, EMITIDO PELO ORGANISMO DE CERTIFICAÇÃO DE PRODUTO - OCP, DEVIDAMENTE ACREDITA PELA INMETRO, ACOMPANHADO DE RELATÓRIO DE ENSAIO DO PRODUTO EMITIDO PELO	UNIDADE	755	NEW MOBILI	R\$ 509,60	R\$ 384.748,00





Educacional

<p>LABORATÓRIO EMISSOR DO CERTIFICADO CORRESPONDENTE COM IMAGEM, MARCA E MODELO. JUNTO A PROPOSTA DE PREÇOS ELETRÔNICA, SERÃO DESCLASSIFICADAS AS PROPOSTAS DE PREÇOS DA LICITANTE QUE NÃO APRESENTÁ-LOS.</p> <p>GARANTIA: O FABRICANTE (FORNECEDOR) DEVERÁ POSSUIR GARANTIA (TERMO DE GARANTIA DO FABRICANTE DEVERÁ SER ANEXADO A PROPOSTA DE PREÇOS) CONTRA DEFEITOS DE FABRICAÇÃO, A PARTIR DA DATA DA ENTREGA DOS MOBILIÁRIOS, NO MÍNIMO, 24 (VINTE E QUATRO) MESES.</p>					
VALOR GLOBAL					R\$
					384.748,00
					TREZENTOS E OITENTA E QUATRO MIL, SETECENTOS E QUARENTA E OITO REAIS

LOTE 31: MOBILIÁRIO ESCOLAR - CONJUNTO COLETIVO - COTA 25% ME/EPP

ITEM	ESPECIFICAÇÕES	UNIDADE	QUANT	MARCA FABRICANTE	VR UNITÁRIO	VR TOTAL
1	<p>CONJUNTO SEXTAVADO TRAPÉZIO - ESPECIFICAÇÕES MÍNIMAS: COMPOSTO POR 06 MESAS, 06 CADEIRAS E 01 MESA CENTRAL. POSSIBILITANDO VÁRIAS FORMAÇÕES PEDAGÓGICAS EM SALA DE AULA. CARTEIRA COM TAMPO EM RESINA TERMOPLÁSTICA INJETADA COM OS SEGUINTE DIMENSIONAIS: 175MMX372MMX588MM COM VARIAÇÃO DE +/- 5%, SENDO COM ABAS EM TODO O PERÍMETRO, DOTADO DE PORTA CANETAS INTEGRADO EM SUA PARTE SUPERIOR CENTRALIZADA, GRADE FRONTAL QUADRICULADA CONFECCIONADA EM POLIPROPILENO COPOLÍMERO INJETADO ESTRUTURA CONFECCIONADA EM TUBO DE AÇO CARBONO DE SECÇÃO RETANGULAR 40X20X1.2MM COM COSTURA, 30X20X1.20MM E 20X20X1.20MM. TRATAMENTO ANTICORROSIVO E ANTIFERRUGINOSO ATRAVÉS DE SUBMERSÃO EM CONJUNTO DE BANHOS QUÍMICOS À BASE DE FOSFATO DE ZINCO, PINTURA ELETROSTÁTICA EM PÓ EPÓXI NA COR CINZA TEXTURIZADA, CURADA E POLIMERIZADA EM ESTUFA À 210°C. SAPATAS CONFECCIONADAS EM POLIPROPILENO COPOLÍMERO INJETADO DE COR E TOM IDÊNTICOS AO CONJUNTO DE TAMPO / SUBTAMPO E GRADE FRONTAL, FIXADAS À ESTRUTURA POR MEIO DE PARAFUSOS AUTOBROCANTE. CADEIRA CONTA COM ASSENTO E ENCOSTO CONFECCIONADO EM POLIPROPILENO INJETADO CONFECCIONADOS COM OS SEGUINTE DIMENSIONAIS: ASSENTO COM 348MM X 334MM COM VARIAÇÃO DE +/- 5%, E ENCOSTO MEDINDO 346MM X 189MM, AMBOS COM LEVE CURVATURA ANATÔMICA QUE PERMITA UM MELHOR POSICIONAMENTO DA CRIANÇA AO SENTAR-SE. ESTRUTURA DA CADEIRA CONFECCIONADA EM TUBO DE AÇO INDUSTRIAL DE SECÇÃO RETANGULAR 30X20MM COM COSTURA E 20X20X1.20MM. ESTRUTURA RECEBERÁ TRATAMENTO ANTICORROSIVO E ANTIFERRUGINOSO ATRAVÉS DE SUBMERSÃO EM CONJUNTO DE BANHOS QUÍMICOS A BASE DE FOSFATO DE ZINCO, PINTURA ELETROSTÁTICA EM PÓ EPÓXI NA COR CINZA TEXTURIZADA, CURADA E POLIMERIZADA EM ESTUFA À 210°C. SAPATAS EM POLIPROPILENO COPOLÍMERO INJETADO, SAPATAS EM POLIPROPILENO COPOLÍMERO INJETADO DE COR E TOM IDÊNTICOS AO CONJUNTO DE ASSENTO ENCOSTO, FIXADAS À ESTRUTURA POR MEIO DE PARAFUSOS AUTOBROCANTE. MESA CENTRAL COM 6 COMPARTIMENTOS PARA MATERIAL DIDÁTICOS, CONFECCIONADA EM POLIPROPILENO INJETADO COM DIÂMETRO 354MM. ESTRUTURA CONFECCIONADA EM TUBO DE AÇO INDUSTRIAL DE SECÇÃO CIRCULAR 1 1/2", COM PÉS EM TUBO DE AÇO CARBONO DE SECÇÃO RETANGULAR DE 40X20X1.20MM COM COSTURA E HASTES SUPERIORES EM TUBO DE AÇO CARBONO DE SECÇÃO QUADRADA DE 20X20X1.20MM COM COSTURA QUE SERVIRÃO COMO APOIO PARA O TAMPO DA MESMA. ESTRUTURA DA MESA CLNTRAL RECEBERÁ TRATAMENTO ANTICORROSIVO E ANTIFERRUGINOSO ATRAVÉS DE SUBMERSÃO EM CONJUNTO DE BANHOS QUIMICOS À BASE DE FOSFATO DE ZINCO, PINTURA ELETROSTÁTICA EM PÓ EPÓXI NA COR CINZA TEXTURIZADA, CURADA E POLIMERIZADA EM ESTUFA À 210°C. OS CONJUNTOS INDIVIDUAIS SERÃO FORNECIDOS NAS CORES AZUL, ROSA, AMARELO, VERDE, BEGE E PÊSSEGO, TODAS EM TOM MAIS CLARO. MESA CENTRAL EM COR BEGE. DEVERÁ SER APRESENTADO CATÁLOGOS, FOLDER OU MATERIAL EXPOSITIVO DO FABRICANTE DOS PRODUTOS OFERTADOS NA PROPOSTA DE PREÇOS. QUE SERÃO SUBMETIDOS A ANÁLISE, QUANTO A QUALIDADE E CARACTERÍSTICAS TÉCNICAS EXIGIDAS, OBSERVANDO AS DEVIDAS ESPCIFICAÇÕES DOS ITENS, CONFORME ESTE EDITAL. TAMBÉM PODERÁ SER VERIFICADA A VERACIDADE DAS INFORMAÇÕES COM AS CARACTERÍSTICAS EXPOSTAS NOS SITE DO FABRICANTE DOS PRODUTOS OFERTADOS, NÃO SERÁ ACEITA A PROPOSTA DA LICITANTE QUE TIVER CATÁLOGO REJEITADO E/OU SERÃO</p>	UNIDADE	150	NEW MOBILI	R\$ 2.585,15	R\$ 387.772,50





Educacional

<p>DESCLASSIFICADAS AS PROPOSTAS DE PREÇOS DA LICITANTE QUE NÃO APRESENTÁ-LOS EXCLUSIVAMENTE POR MEIO DO SISTEMA ELETRÔNICO. GARANTIA - O FABRICANTE (FORNECEDOR) DEVERÁ POSSUIR GARANTIA CONTRA DEFEITOS DE FABRICAÇÃO DE, NO MÍNIMO, 24 (VINTE E QUATRO) MESES A PARTIR DA DATA DA ENTREGA DOS MOBILIÁRIOS. (TERMO DE GARANTIA DO FABRICANTE DEVERÁ SER ANEXADO A PROPOSTA DE PREÇOS). PRODUTO DEVE ATENDER ÀS EXIGÊNCIAS DOS PADROES DE ANÁLISE ERGONOMICA ATESTANDO ERGONOMIA DO MOBILIÁRIO ATRAVÉS DE APRESENTAÇÃO DE CERTIFICADOS OU LAUDOS TÉCNICOS DE CONFORMIDADE, JUNTO A PROPOSTA DE PREÇOS, RELATÓRIO/ANÁLISE ERGONÔMICA, CONTENDO IMAGEM E ESPECIFICAÇÃO DO PRODUTO, ASSINADO POR MÉDICO OU ENGENHEIRO DO TRABALHO, OU POR ERGONOMISTA CERTIFICADO PELA ABERGO, JUNTAMENTE COM DOCUMENTO PROFISSIONAL COMPROBATÓRIO. SERÃO DESCLASSIFICADAS AS PROPOSTAS DE PREÇOS DA LICITANTE QUE NÃO APRESENTA LOS. PARA TODOS OS DIMENSIONAIS APRESENTADOS, É ASSEGURADA A ACEITAÇÃO DE UMA VARIAÇÃO NÃO SUPERIOR A 5%, PARA MAIS OU PARA MENOS.</p> <p>2.4 CONJUNTO INFANTIL COM 01 MESA E 04 CADEIRAS - ESPECIFICAÇÕES MÍNIMAS: MESA: TAMPO CONFECCIONADO EM RESINA TERMOPLÁSTICA DE ALTO IMPACTO. CONTA COM DIMENSIONAIS DE 800 MM X 800 MM X 25 MM, DOTADO DE PINOS QUE SE ENCAIXAM À ESTRUTURA PARA RECEBEREM OS PARAFUSOS DE FIXAÇÃO, FORMANDO ASSIM, UMA UNIÃO IMPERCEPTÍVEL ENTRE TAMPO E ESTRUTURA. ESTRUTURA METÁLICA CONFECCIONADA EM TUBO DE SEÇÃO QUADRADA 20MM X 20MM EM SUA FACE QUE RECEBERÁ O TAMPO, E TUBO DE SEÇÃO REDONDA 1 ½ DE DIÂMETRO. OS TUBOS QUE COMPÕEM A ESTRUTURA DA MESA CONTAM COM ESPESSURA NÃO INFERIOR À 1.5MM, O QUE PROPORCIONA MAIS ROBUSTEZ E MAIOR DURABILIDADE À ESTRUTURA. SAPATAS DA MESA CONFECCIONADAS EM RESINA TERMOPLÁSTICA DE ALTO IMPACTO, INJETADAS NA MESMA COR DO TAMPO. CADEIRAS: ASSENTO E ENCOSTO CONFECCIONADOS EM RESINA TERMOPLÁSTICA DE ALTO IMPACTO, CONTAM COM REFORÇOS EM SUA INJEÇÃO, PARA QUE SEJAM CONFIÁVEIS E TENHAM UMA VIDA ÚTIL DURADOURA. ASSENTO CONTA COM 340 MM X 265 MM DE DIMENSÕES E 335 MM X 175 MM SÃO AS DIMENSÕES DO ENCOSTO, AMBOS SÃO UNIDOS À ESTRUTURA POR MEIO DE REBITES METÁLICOS. AS SAPATAS DAS CADEIRAS SÃO COMPOSTAS POR BUCHAS INTERNAS, INJETADAS NA MESMA COR DO CONJUNTO DE ASSENTO E ENCOSTO, TRAVADOS POR PINOS TAMBÉM INJETADOS NA MESMA COR. ESTRUTURA DAS CADEIRAS CONFECCIONADA EM TUBO DE SEÇÃO REDONDA COM DIÂMETRO DE 7/8" COM PAREDE DE 1.5MM DE ESPESSURA, CURVADOS ATRAVÉS DE PROCESSO DE CONFORMAÇÃO MECÂNICA, LIVRES DE RUGAS OU AMASSADOS. GARANTIA - O FABRICANTE (FORNECEDOR) DEVERÁ POSSUIR GARANTIA CONTRA DEFEITOS DE FABRICAÇÃO DE, NO MÍNIMO, 36 (TRINTA E SEIS) MESES A PARTIR DA DATA DA ENTREGA DOS MOBILIÁRIOS. (TERMO DE GARANTIA DO FABRICANTE DEVERÁ SER ANEXADO A PROPOSTA DE PREÇOS). DEVERÁ SER APRESENTADO CATÁLOGOS, FOLDER OU MATERIAL EXPOSITIVO DO FABRICANTE DOS PRODUTOS OFERTADOS NA PROPOSTA DE PREÇOS, QUE SERÃO SUBMETIDOS A ANALISE, QUANTO À QUALIDADE E CARACTERÍSTICAS TÉCNICAS EXIGIDAS, OBSERVANDO AS DEVIDAS ESPECIFICAÇÕES DOS ITENS, CONFORME ESTE EDITAL. TAMBÉM PODERÁ SER VERIFICADA A VERACIDADE DAS INFORMAÇÕES COM AS CARACTERÍSTICAS EXPOSTAS NOS SITE DO FABRICANTE DOS PRODUTOS OFERTADOS, NÃO SERÁ ACEITA A PROPOSTA DA LICITANTE QUE TIVER CATÁLOGO REJEITADO E/OU SERÃO DESCLASSIFICADAS AS PROPOSTAS DE PREÇOS DA LICITANTE QUE NÃO APRESENTÁ-LOS EXCLUSIVAMENTE POR MEIO DO SISTEMA ELETRÔNICO. SERÃO DESCLASSIFICADAS AS PROPOSTAS DE PREÇOS ELETRÔNICA DA LICITANTE QUE NÃO APRESENTÁ-LOS. DEVE ATENDER ÀS EXIGÊNCIAS DOS PADROES DE ANÁLISE ERGONOMICA ATESTANDO ERGONOMIA DO MOBILIÁRIO ATRAVÉS DE APRESENTAÇÃO DE CERTIFICADOS OU LAUDOS TÉCNICOS DE CONFORMIDADE, JUNTO A PROPOSTA DE PREÇOS. RELATÓRIO/ANÁLISE ERGONÔMICA, CONTENDO IMAGEM E ESPECIFICAÇÃO DO PRODUTO, ASSINADO POR MÉDICO OU ENGENHEIRO DO TRABALHO, OU POR ERGONOMISTA CERTIFICADO PELA ABERGO, JUNTAMENTE COM DOCUMENTO PROFISSIONAL COMPROBATÓRIO. PARA TODOS OS DIMENSIONAIS APRESENTADOS, É ASSEGURADA A ACEITAÇÃO DE UMA VARIAÇÃO NÃO SUPERIOR A 5%, PARA MAIS OU PARA MENOS.</p>	UNIDADE	180	NEW MOBILI	R\$ 990,00	R\$ 178.200,00





Educacional

3	<p>CONJUNTO REFEITÓRIO INFANTIL – ESPECIFICAÇÕES MÍNIMAS: TAMPO, ASSENTO E ENCOSTOS EM RESINA TERMOPLÁSTICA COM CADEIRAS EMPILHÁVEIS, COMPOSTO DE MESA E 06 CADEIRAS TAMANHO INFANTIL. MESA COM TAMPO TRIPARTIDO CONFECCIONADA EM RESINA TERMOPLÁSTICA DE ALTO IMPACTO INJETADO, MEDINDO 600MM X 700MM CADA. ALTURA TOTAL DA MESA DE 600MM. TAMPOS DOTADOS DE NERVURAS COM ESPESURA MÍNIMA DE 4MM, BORDAS MEDINDO 25MM DE LARGURA, AFIXADO À ESTRUTURA POR MEIO DE PARAFUSOS AUTOATARRACHANTES E INVISÍVEIS. BASE DO TAMPO DA MESA FORMADO POR TUBO QUADRADO 20MM X 20MM X 1.5MM POSICIONADOS SOB OS TAMPOS PERCORRENDO A MESMA EM TODO O SEU COMPRIMENTO; TRANSVERSALMENTE POSICIONADAS, AS TRAVESSAS DE APOIO PROPORCIONAM MAIS FIRMEZA AOS TAMPOS, SENDO DUAS PARA CADA TAMPO, CONTANTO AINDA COM OUTRAS DUAS HASTES DE APOIO. 04 COLUNAS VERTICAIS LATERAIS UNINDO O TAMPO AOS PÉS EM TUBO REDONDO 1 ½”, E ESPESURA DE PAREDE NÃO INFERIOR 1.5MM. TODAS AS PEÇAS QUE COMPÕEM A ESTRUTURA DA MESA DEVERÃO SER UNIDAS ATRAVÉS DO SISTEMA DE SOLDAGEM MIG/MAG, PONTEIRAS COM NO MÍNIMO 50MM DE ALTURA EM POLIPROPILENO COPOLÍMERO INJETADA PODENDO SER DA MESMA COR DO TAMPO. NAS CADEIRAS, ASSENTO E ENCOSTO EM POLIPROPILENO COPOLÍMERO VIRGEM E SEM CARGAS, INJETADOS, MOLDADOS ANATOMICAMENTE. NOS MOLDES DO ASSENTO E DO ENCOSTO DEVERÁ SER GRAVADO O SÍMBOLO INTERNACIONAL DE RECICLAGEM, DATADOR DE LOTES INDICANDO MÊS E ANO DE FABRICAÇÃO, A IDENTIFICAÇÃO DO MODELO E O NOME DA EMPRESA FABRICANTE DO COMPONENTE INJETADO. PODERÁ OPCIONAMENTE SER INSERIDO NO ENCOSTO DA CADEIRA A GRAVAÇÃO DO BRASÃO E/OU LOGOMARCA DO REQUISITANTE, CONFORME MODELO FORNECIDO. ESTRUTURA EM TUBO DE AÇO, CARBONO LAMINADO A FRIO, COM COSTURA, EM FORMATO SEÇÃO REDONDO MEDINDO 22MM DE DIÂMETRO, E ESPESURA DE PAREDE NÃO INFERIOR 1.5MM. ELEMENTOS DE FIXAÇÃO DO ASSENTO À ESTRUTURA: PARAFUSOS AUTO ATARRACHANTES. ELEMENTOS DE FIXAÇÃO DO ENCOSTO EM À ESTRUTURA: PARAFUSOS AUTO ATARRACHANTES. PONTEIRAS E SAPATAS EM POLIPROPILENO COPOLÍMERO VIRGEM E SEM CARGAS, INJETADAS, FIXADAS À ESTRUTURA ATRAVÉS DE ENCAIXE. TODAS AS ESTRUTURAS RECEBERÃO TRATAMENTO ANTICORROSIVO POR SISTEMA DE IMERSÃO EM UM CONJUNTO DE TANQUES E PRODUTOS QUÍMICOS À BASE DE FOSFATO DE ZINCO, PINTADOS COM TINTA EM PÓ HÍBRIDA EPÓXI / POLIÉSTER, ELETROSTÁTICA, BRILHANTE, COR BRANCA, POLIMERIZADA E CURADA EM ESTUFA A 210°C. DIMENSÕES TOTAIS (C X L X A): 180 X 80 X 60. GARANTIA - O FABRICANTE (FORNECEDOR) DEVERÁ POSSUIR GARANTIA CONTRA DEFEITOS DE FABRICAÇÃO DE, NO MÍNIMO, 36 (TRINTA E SEIS) MESES A PARTIR DA DATA DA ENTREGA DOS MOBILIÁRIOS. (TERMO DE GARANTIA DO FABRICANTE DEVERÁ SER ANEXADO A PROPOSTA DE PREÇOS). DEVERÁ SER APRESENTADO CATÁLOGOS, FOLDER OU MATERIAL EXPOSITIVO DO FABRICANTE DOS PRODUTOS OFERTADOS NA PROPOSTA DE PREÇOS, QUE SERÃO SUBMETIDOS A ANÁLISE, QUANTO À QUALIDADE E CARACTERÍSTICAS TÉCNICAS EXIGIDAS, OBSERVANDO AS DEVIDAS ESPECIFICAÇÕES DOS ITENS, CONFORME ESTE EDITAL. TAMBÉM PODERÁ SER VERIFICADA A VERACIDADE DAS INFORMAÇÕES COM AS CARACTERÍSTICAS EXPOSTAS NOS SITE DO FABRICANTE DOS PRODUTOS OFERTADOS, NÃO SERÁ ACEITA A PROPOSTA DA LICITANTE QUE TIVER CATÁLOGO REJEITADO E/OU SERÃO DESCLASSIFICADAS AS PROPOSTAS DE PREÇOS DA LICITANTE QUE NÃO APRESENTA-LOS EXCLUSIVAMENTE POR MEIO DO SISTEMA ELETRÔNICO. SERÃO DESCLASSIFICADAS AS PROPOSTAS DE PREÇOS ELETRÔNICA DA LICITANTE QUE NÃO APRESENTÁ-LOS. TODAS AS MEDIDAS PODERÃO ATENDER VARIAÇÃO DE +/-5%.</p>	UNIDADE	125	NEW MOBILI	R\$ 2.528,00	R\$ 316.000,00
4	<p>CONJUNTO PARA REFEITÓRIO ADULTO, COM MESA E CADEIRAS ESPECIFICAÇÕES MÍNIMAS: EM RESINA TERMOPLÁSTICA COM CADEIRAS EMPILHÁVEIS, COMPOSTO DE MESA E 08 CADEIRAS TAMANHO ADULTO. MESA COM TAMPO TRIPARTIDO CONFECCIONADA EM RESINA TERMOPLÁSTICA DE ALTO IMPACTO INJETADO, MEDINDO 800MM X 800MM CADA. ALTURA TOTAL DA MESA DE 760MM. TAMPOS DOTADOS DE NERVURAS COM ESPESURA MÍNIMA DE 4MM, BORDAS MEDINDO 30MM DE LARGURA, AFIXADO À ESTRUTURA POR MEIO DE PARAFUSOS AUTOATARRACHANTES E INVISÍVEIS. BASE DO TAMPO DA MESA FORMADO POR TUBO QUADRADO 20MM X 20MM X 1.5MM POSICIONADOS SOB OS TAMPOS PERCORRENDO A MESMA EM TODO O SEU COMPRIMENTO; TRANSVERSALMENTE POSICIONADAS, AS TRAVESSAS DE APOIO PROPORCIONAM MAIS</p>	UNIDADE	200	NEW MOBILI	R\$ 2.836,00	R\$ 567.200,00





Educacional

<p>FIRMEZA AOS TAMPOS, SENDO DUAS PARA CADA TAMPO, CONTANTO AINDA COM OUTRAS DUAS HASTES DE APOIO, EM FORMATO DE X QUE, POSICIONADAS AO MEIO DOS TAMPOS, EVITAM QUE OS MESMOS SE TORNEM VULNERÁVEIS EM SEU CENTRO. 04 COLUNAS VERTICAIS LATERAIS UNINDO O TAMPO AOS PÉS EM TUBO REDONDO 1 1/2" X 1.5MM. TODAS AS PEÇAS QUE COMPÕEM A ESTRUTURA DA MESA DEVERÃO SER UNIDAS ATRAVÉS DO SISTEMA DE SOLDAGEM MIG/MAG. PONTEIRAS EM POLIPROPILENO COPOLÍMERO INJETADA PODENDO SER DA MESMA COR DO TAMPO. NAS CADEIRAS, ASSENTO E ENCOSTO EM POLIPROPILENO COPOLÍMERO VIRGEM E SEM CARGAS, INJETADOS, MOLDADOS ANATOMICAMENTE. NOS MOLDES DO ASSENTO E DO ENCOSTO DEVERÁ SER GRAVADO O SÍMBOLO INTERNACIONAL DE RECICLAGEM, DATADOR DE LOTES INDICANDO MÊS E ANO DE FABRICAÇÃO, A IDENTIFICAÇÃO DO MODELO E O NOME DA EMPRESA FABRICANTE DO COMPONENTE INJETADO. PODERÁ SER INSERIDO NO ENCOSTO DA CADEIRA A GRAVAÇÃO DO BRASÃO E/OU LOGOMARCA DO REQUISITANTE, CONFORME MODELO FORNECIDO. ESTRUTURA EM TUBO DE AÇO CARBONO LAMINADO A FRIO, COM COSTURA, EM FORMATO OBLONGO MEDINDO 30MM X 16MM, EM CHAPA 16 (1.5MM) EM SUAS PERNAS E EM SEUS SUPORTES QUE UNEM ASSENTO E ENCOSTO. EM SUAS TRAVESSAS UTILIZAM-SE TUBOS REDONDOS DE 1/2" EM CHAPA 16 (1.5 MM). ELEMENTOS DE FIXAÇÃO DO ASSENTO À ESTRUTURA: PARAFUSOS AUTO ATARRACHANTES. ELEMENTOS DE FIXAÇÃO DO ENCOSTO EM À ESTRUTURA: PINOS TRAVANTES PRODUZIDOS EM POLIPROPILENO COPOLÍMERO INJETADOS NA MESMA COR DOS OUTROS COMPONENTES. PONTEIRAS E SAPATAS EM POLIPROPILENO COPOLÍMERO VIRGEM E SEM CARGAS, INJETADAS, FIXADAS À ESTRUTURA ATRAVÉS DE ENCAIXE. TODAS AS ESTRUTURAS RECEBERÃO TRATAMENTO ANTICORROSIVO POR SISTEMA DE IMERSÃO EM UM CONJUNTO DE TANQUES E PRODUTOS QUÍMICOS À BASE DE FOSFATO DE ZINCO, PINTADOS COM TINTA EM PÓ HÍBRIDA EPOXI / POLIÉSTER, ELETROSTÁTICA, BRILHANTE, COR BRANCA, POLIMERIZADA E CURADA EM ESTUFA A 210°C. DIMENSÕES TOTAIS (C X L X A): 240 X 80 X 76. GARANTIA - O FABRICANTE (FORNECEDOR) DEVERÁ POSSUIR GARANTIA CONTRA DEFEITOS DE FABRICAÇÃO DE, NO MÍNIMO, 36 (TRINTA E SEIS) MESES A PARTIR DA DATA DA ENTREGA DOS MOBILIÁRIOS. (TERMO DE GARANTIA DO FABRICANTE DEVERÁ SER ANEXADO A PROPOSTA DE PREÇOS). DEVERÁ SER APRESENTADO CATÁLOGOS, FOLDER OU MATERIAL EXPOSITIVO DO FABRICANTE DOS PRODUTOS OFERTADOS NA PROPOSTA DE PREÇOS, QUE SERÃO SUBMETIDOS A ANÁLISE, QUANTO À QUALIDADE E CARACTERÍSTICAS TÉCNICAS EXIGIDAS, OBSERVANDO AS DEVIDAS ESPECIFICAÇÕES DOS ITENS, CONFORME ESTE EDITAL. TAMBÉM PODERÁ SER VERIFICADA A VERACIDADE DAS INFORMAÇÕES COM AS CARACTERÍSTICAS EXPOSTAS NOS SITE DO FABRICANTE DOS PRODUTOS OFERTADOS, NÃO SERÁ ACEITA A PROPOSTA DA LICITANTE QUE TIVER CATÁLOGO REJEITADO E/OU SERÃO DESCLASSIFICADAS AS PROPOSTAS DE PREÇOS DA LICITANTE QUE NÃO APRESENTÁ-LOS EXCLUSIVAMENTE POR MEIO DO SISTEMA ELETRÔNICO. SERÃO DESCLASSIFICADAS AS PROPOSTAS DE PREÇOS ELETRÔNICA DA LICITANTE QUE NÃO APRESENTÁ-LOS. PARA TODOS OS DIMENSIONAIS APRESENTADOS, É ASSEGURADA A ACEITAÇÃO DE UMA VARIAÇÃO NÃO SUPERIOR A 5%, PARA MAIS OU PARA MENOS.</p>	
--	--

VALOR GLOBAL

R\$

1.449.172,50

UM MILHÃO,

QUATROCENTOS E QUARENTA
E NOVE MIL, CENTO E
SETENTA E DOIS REAIS E
CINQUENTA CENTAVOS


LOTE 32: MOBILIÁRIO ESCOLAR - CONJUNTO COLETIVO - AMPLA PARTICIPAÇÃO

ITEM	ESPECIFICAÇÕES	UNIDADE	QUANT	MARCA FABRICANTE	VR UNITÁRIO	VR TOTAL
1	CONJUNTO SEXTAVADO TRAPÉZIO - ESPECIFICAÇÕES MÍNIMAS: COMPOSTO POR 06 MESAS, 06 CADEIRAS E 01 MESA CENTRAL. POSSIBILITANDO VÁRIAS FORMAÇÕES PEDAGÓGICAS EM SALA DE AULA. CARTEIRA COM TAMPO EM RESINA TERMOPLÁSTICA INJETADA COM OS SEGUINTE DIMENSIONAIS: 175MMX372MMX588MM COM VARIAÇÃO DE +/- 5%, SENDO COM ABAS EM TODO O PERÍMETRO, DOTADO DE PORTA CANETAS INTEGRADO EM SUA PARTE SUPERIOR CENTRALIZADA, GRADE FRONTAL QUADRICULADA CONFECCIONADO EM POLIPROPILENO COPOLÍMERO INJETADO. ESTRUTURA CONFECCIONADA EM TUBO DE AÇO CARBONO DE SECÇÃO RETANGULAR 40X20X1.2MM COM COSTURA, 30X20X1.20MM E 20X20X1.20MM. TRATAMENTO	UNIDADE	450	NEW MOBILI	R\$ 2.585,15	R\$ 1.163.317,50



Educacional

<p>ANTICORROSIVO E ANTIFERRUGINOSO ATRAVÉS DE SUBMERSÃO EM CONJUNTO DE BANHOS QUÍMICOS À BASE DE FOSFATO DE ZINCO, PINTURA ELETROSTÁTICA EM PÓ EPÓXI NA COR CINZA TEXTURIZADA, CURADA E POLIMERIZADA EM ESTUFA À 210°C. SAPATAS CONFECCIONADAS EM PÓLIPROPILENO COPOLÍMERO INJETADO DE COR E TOM IDÊNTICOS AO CONJUNTO DE TAMPO / SUBTAMPO E GRADE FRONTAL, FIXADAS À ESTRUTURA POR MEIO DE PARAFUSOS AUTOBROCANTES. CADEIRA CONTA COM ASSENTO E ENCOSTO CONFECCIONADO EM POLIPROPILENO INJETADO CONFECCIONADOS COM OS SEGUINTE DIMENSIONAIS: ASSENTO COM 348MM X 334MM COM VARIAÇÃO DE +/- 5%, E ENCOSTO MEDINDO 346MM X 189MM, AMBOS COM LEVE CURVATURA ANATÔMICA QUE PERMITA UM MELHOR POSICIONAMENTO DA CRIANÇA AO SENTAR-SE. ESTRUTURA DA CADEIRA CONFECCIONADA EM TUBO DE AÇO INDUSTRIAL DE SEÇÃO RETANGULAR 30X20MM COM COSTURA E 20X20X1.20MM. ESTRUTURA RECEBERÁ TRATAMENTO ANTICORROSIVO E ANTIFERRUGINOSO ATRAVÉS DE SUBMERSÃO EM CONJUNTO DE BANHOS QUÍMICOS À BASE DE FOSFATO DE ZINCO, PINTURA ELETROSTÁTICA EM PÓ EPÓXI NA COR CINZA TEXTURIZADA, CURADA E POLIMERIZADA EM ESTUFA À 210°C. SAPATAS EM POLIPROPILENO COPOLÍMERO INJETADO, SAPATAS EM POLIPROPILENO COPOLÍMERO INJETADO DE COR E TOM IDÊNTICOS AO CONJUNTO DE ASSENTO ENCOSTO, FIXADAS À ESTRUTURA POR MEIO DE PARAFUSOS AUTOBROCANTES. MESA CENTRAL COM 6 COMPARTIMENTOS PARA MATERIAL DIDÁTICOS, CONFECCIONADA EM POLIPROPILENO INJETADO COM DIÂMETRO 354MM. ESTRUTURA CONFECCIONADA EM TUBO DE AÇO INDUSTRIAL DE SEÇÃO CIRCULAR 1 1/2", COM PÉS EM TUBO DE AÇO CARBONO DE SEÇÃO RETANGULAR DE 40X20X1.20MM COM COSTURA E HASTES SUPERIORES EM TUBO DE AÇO CARBONO DE SEÇÃO QUADRADA DE 20X20X1.20MM COM COSTURA QUE SERVIRÃO COMO APOIO PARA O TAMPO DA MESMA. ESTRUTURA DA MESA CENTRAL RECEBERÁ TRATAMENTO ANTICORROSIVO E ANTIFERRUGINOSO ATRAVÉS DE SUBMERSÃO EM CONJUNTO DE BANHOS QUÍMICOS À BASE DE FOSFATO DE ZINCO, PINTURA ELETROSTÁTICA EM PÓ EPÓXI NA COR CINZA TEXTURIZADA, CURADA E POLIMERIZADA EM ESTUFA À 210°C. OS CONJUNTOS INDIVIDUAIS SERÃO FORNECIDOS NAS CORES AZUL, ROSA, AMARELO, VERDE, BEGE E PÊSSEGO, TODAS EM TOM MAIS CLARO. MESA CENTRAL EM COR BEGE. DEVERÁ SER APRESENTADO CATÁLOGOS, FOLDER OU MATERIAL EXPOSITIVO DO FABRICANTE DOS PRODUTOS OFERTADOS NA PROPOSTA DE PREÇOS, QUE SERÃO SUBMETIDOS A ANÁLISE, QUANTO À QUALIDADE E CARACTERÍSTICAS TÉCNICAS EXIGIDAS, OBSERVANDO AS DEVIDAS ESPECIFICAÇÕES DOS ITENS, CONFORME ESTE EDITAL. TAMBÉM PODERÁ SER VERIFICADA A VERACIDADE DAS INFORMAÇÕES COM AS CARACTERÍSTICAS EXPOSTAS NOS SITE DO FABRICANTE DOS PRODUTOS OFERTADOS, NÃO SERÁ ACEITA A PROPOSTA DA LICITANTE QUE TIVER CATÁLOGO REJEITADO E/OU SERÃO DESCLASSIFICADAS AS PROPOSTAS DE PREÇOS DA LICITANTE QUE NÃO APRESENTA-LOS EXCLUSIVAMENTE POR MEIO DO SISTEMA ELETRÔNICO. GARANTIA - O FABRICANTE (FORNECEDOR) DEVERÁ POSSUIR GARANTIA CONTRA DEFEITOS DE FABRICAÇÃO DE, NO MÍNIMO, 24 (VINTE E QUATRO) MESES A PARTIR DA DATA DA ENTREGA DOS MOBILIÁRIOS. (TERMO DE GARANTIA DO FABRICANTE DEVERÁ SER ANEXADO A PROPOSTA DE PREÇOS). PRODUTO DEVE ATENDER AS EXIGÊNCIAS DOS PADRÕES DE ANÁLISE ERGONOMICA ATESTANDO ERGONOMIA DO MOBILIÁRIO ATRAVÉS DE APRESENTAÇÃO DE CERTIFICADOS OU LAUDOS TÉCNICOS DE CONFORMIDADE, JUNTO A PROPOSTA DE PREÇOS, RELATÓRIO/ANÁLISE ERGONOMICA, CONTENDO IMAGEM E ESPECIFICAÇÃO DO PRODUTO, ASSINADO POR MÉDICO OU ENGENHEIRO DO TRABALHO, OU POR ERGONOMISTA CERTIFICADO PELA ABERGO, JUNTAMENTE COM DOCUMENTO PROFISSIONAL COMPROBATÓRIO. SERÃO DESCLASSIFICADAS AS PROPOSTAS DE PREÇOS DA LICITANTE QUE NÃO APRESENTA LOS PARA TODOS OS DIMENSIONAIS APRESENTADOS, É ASSEGURADA A ACEITAÇÃO DE UMA VARIAÇÃO NÃO SUPERIOR A 5%, PARA MAIS OU PARA MENOS.</p>					
<p>2 CONJUNTO INFANTIL COM 01 MESA E 04 CADEIRAS - ESPECIFICAÇÕES MÍNIMAS: MESA: TAMPO CONFECCIONADO EM RESINA TERMOPLÁSTICA DE ALTO IMPACTO. CONTA COM DIMENSIONAIS DE 800 MM X 800 MM X 25 MM, DOTADO DE PINOS QUE SE ENCAIXAM À ESTRUTURA PARA RECEBEREM OS PARAFUSOS DE FIXAÇÃO, FORMANDO ASSIM, UMA UNIÃO IMPERCEPTÍVEL ENTRE TAMPO E ESTRUTURA. ESTRUTURA METÁLICA CONFECCIONADA EM TUBO DE SEÇÃO QUADRADA 20MM X 20MM EM SUA FACE QUE RECEBERÁ O TAMPO, E TUBO</p>	<p>UNIDADE</p>	<p>542</p>	<p>NEW MOBILI</p>	<p>R\$ 990,00</p>	<p>R\$ 536.580,00</p>






<p>DE SEÇÃO REDONDA 1 1/2" DE DIÂMETRO. OS TUBOS QUE COMPÕEM A ESTRUTURA DA MESA CONTAM COM ESPESSURA NÃO INFERIOR À 1,5MM, O QUE PROPORCIONA MAIS ROBUSTEZ E MAIOR DURABILIDADE À ESTRUTURA. SAPATAS DA MESA CONFECCIONADAS EM RESINA TERMOPLÁSTICA DE ALTO IMPACTO, INJETADAS NA MESMA COR DO TAMPO. CADEIRAS: ASSENTO E ENCOSTO CONFECCIONADOS EM RESINA TERMOPLÁSTICA DE ALTO IMPACTO, COM TAMPO COM REFORÇOS EM SUA INJEÇÃO, PARA QUE SEJAM CONFIÁVEIS E TENHAM UMA VIDA ÚTIL DURADOURA. ASSENTO CONTA COM 340 MM X 265 MM DE DIMENSÕES E 335 MM X 175 MM SÃO AS DIMENSÕES DO ENCOSTO, AMBOS SÃO UNIDOS À ESTRUTURA POR MEIO DE REBITES METÁLICOS. AS SAPATAS DAS CADEIRAS SÃO COMPOSTAS POR BUCHAS INTERNAS, INJETADAS NA MESMA COR DO CONJUNTO DE ASSENTO E ENCOSTO, TRAVADOS POR PINOS TAMBÉM INJETADOS NA MESMA COR. ESTRUTURA DAS CADEIRAS CONFECCIONADA EM TUBO DE SEÇÃO REDONDA COM DIÂMETRO DE 7/8" COM PAREDE DE 1.5MM DE ESPESSURA, CURVADOS ATRÁVÉS DE PROCESSO DE CONFORMAÇÃO MECÂNICA, LIVRES DE RUGAS OU AMASSADOS. GARANTIA - O FABRICANTE (FORNECEDOR) DEVERÁ POSSUIR GARANTIA CONTRA DEFEITOS DE FABRICAÇÃO DE, NO MÍNIMO, 36 (TRINTA E SEIS) MESES A PARTIR DA DATA DA ENTREGA DOS MOBILIÁRIOS. (TERMO DE GARANTIA DO FABRICANTE DEVERÁ SER ANEXADO A PROPOSTA DE PREÇOS). DEVERÁ SER APRESENTADO CATÁLOGOS, FOLDER OU MATERIAL EXPOSITIVO DO FABRICANTE DOS PRODUTOS OFERTADOS NA PROPOSTA DE PREÇOS, QUE SERÃO SUBMETIDOS A ANÁLISE, QUANTO À QUALIDADE E CARACTERÍSTICAS TÉCNICAS EXIGIDAS, OBSERVANDO AS DEVIDAS ESPECIFICAÇÕES DOS ITENS, CONFORME ESTE EDITAL. TAMBÉM PODERÁ SER VERIFICADA A VERACIDADE DAS INFORMAÇÕES COM AS CARACTERÍSTICAS EXPOSTAS NOS SITE DO FABRICANTE DOS PRODUTOS OFERTADOS. NÃO SERÁ ACEITA A PROPOSTA DA LICITANTE QUE TIVER CATÁLOGO REJEITADO E/OU SERÃO DESCLASSIFICADAS AS PROPOSTAS DE PREÇOS DA LICITANTE QUE NÃO APRESENTÁ-LOS EXCLUSIVAMENTE POR MEIO DO SISTEMA ELETRÔNICO. SERÃO DESCLASSIFICADAS AS PROPOSTAS DE PREÇOS ELETRÔNICA DA LICITANTE QUE NÃO APRESENTÁ-LOS. DEVE ATENDER ÀS EXIGÊNCIAS DOS PADRÕES DE ANÁLISE ERGONOMICA ATENDENDO ERGONOMIA DO MOBILIÁRIO ATRÁVÉS DE APRESENTAÇÃO DE CERTIFICADOS OU LAUDOS TÉCNICOS DE CONFORMIDADE, JUNTO A PROPOSTA DE PREÇOS, RELATÓRIO/ANÁLISE ERGONÔMICA, CONTENDO IMAGEM E ESPECIFICAÇÃO DO PRODUTO, ASSINADO POR MÉDICO OU ENGENHEIRO DO TRABALHO, OU POR ERGONOMISTA CERTIFICADO PELA ABERGO, JUNTAMENTE COM DOCUMENTO PROFISSIONAL COMPROBATÓRIO. PARA TODOS OS DIMENSIONAIS APRESENTADOS, É ASSEGURADA A ACEITAÇÃO DE UMA VARIAÇÃO NÃO SUPERIOR A 5%, PARA MAIS OU PARA MENOS.</p>					
<p>3 CONJUNTO REFEITÓRIO INFANTIL – ESPECIFICAÇÕES MÍNIMAS: TAMPO, ASSENTO E ENCOSTOS EM RESINA TERMOPLÁSTICA COM CADEIRAS EMPILHÁVEIS, COMPOSTO DE MESA E 06 CADEIRAS TAMANHO INFANTIL. MESA COM TAMPO TRIPARTIDO CONFECCIONADA EM RESINA TERMOPLÁSTICA DE ALTO IMPACTO INJETADO, MEDINDO 600MM X 700MM CADA. ALTURA TOTAL DA MESA DE 600MM. TAMPOS DOTADOS DE NERVURAS COM ESPESSURA MÍNIMA DE 4MM, BORDAS MEDINDO 25MM DE LARGURA, AFIXADO À ESTRUTURA POR MEIO DE PARAFUSOS AUTOATARRACHANTES E INVISÍVEIS. BASE DO TAMPO DA MESA FORMADO POR TUBO QUADRADO 20MM X 20MM X 1.5MM POSICIONADOS SOB OS TAMPOS PERCORRENDO A MESMA EM TODO O SEU COMPRIMENTO; TRANSVERSALMENTE POSICIONADAS, AS TRAVESSAS DE APOIO PROPORCIONAM MAIS FIRMEZA AOS TAMPOS, SENDO DUAS PARA CADA TAMPO. CONTANTO AINDA COM OUTRAS DUAS HASTES DE APOIO. 04 COLUNAS VERTICAIS LATERAIS UNINDO O TAMPO AOS PÉS EM TUBO REDONDO 1 1/2", E ESPESSURA DE PAREDE NÃO INFERIOR 1.5MM. TODAS AS PEÇAS QUE COMPÕEM A ESTRUTURA DA MESA DEVERÃO SER UNIDAS ATRÁVÉS DO SISTEMA DE SOLDAGEM MIG/MAG. PONTEIRAS COM NO MÍNIMO 50MM DE ALTURA EM POLIPROPILENO COPOLÍMERO INJETADA PODENDO SER DA MESMA COR DO TAMPO. NAS CADEIRAS, ASSENTO E ENCOSTO EM POLIPROPILENO COPOLÍMERO VIRGEM E SEM CARGAS, INJETADOS, MOLDADOS ANATOMICAMENTE. NOS MOLDES DO ASSENTO E DO ENCOSTO DEVERÁ SER GRAVADO O SÍMBOLO INTERNACIONAL DE RECICLAGEM, DATADOR DE LOTES INDICANDO MÊS E ANO DE FABRICAÇÃO, A IDENTIFICAÇÃO DO MODELO E O NOME DA EMPRESA FABRICANTE DO COMPONENTE INJETADO. PODERÁ OPCIONAMENTE SER INSERIDO NO ENCOSTO DA CADEIRA</p>	UNIDADE	375	NEW MOBILI	R\$ 2.528,00	R\$ 948.000,00



Educacional

<p>A GRAVAÇÃO DO BRASÃO E/OU LOGOMARCA DO REQUISITANTE, CONFORME MODELO FORNECIDO. ESTRUTURA EM TUBO DE AÇO, CARBONO LAMINADO A FRIO, COM COSTURA, EM FORMATO SEÇÃO REDONDO MEDINDO 22MM DE DIÂMETRO, E ESPESURA DE PAREDE NÃO INFERIOR 1.5MM. ELEMENTOS DE FIXAÇÃO DO ASSENTO À ESTRUTURA: PARAFUSOS AUTO ATARRACHANTES. ELEMENTOS DE FIXAÇÃO DO ENCOSTO EM À ESTRUTURA: PARAFUSOS AUTO ATARRACHANTES. PONTEIRAS E SAPATAS EM POLIPROPILENO COPOLÍMERO-VIRGEM E SEM CARGAS, INJETADAS, FIXADAS À ESTRUTURA ATRAVÉS DE ENCAIXE. TODAS AS ESTRUTURAS RECEBERÃO TRATAMENTO ANTICORROSIVO POR SISTEMA DE IMERSÃO EM UM CONJUNTO DE TANQUES E PRODUTOS QUÍMICOS À BASE DE FÓSFATO DE ZINCO, PINTADOS COM TINTA EM PÓ HÍBRIDA EPÓXI / POLIÉSTER, ELETRÓSTÁTICA, BRILHANTE, COR BRANCA, POLIMERIZADA E CURADA EM ESTUFA A 210°C. DIMENSÕES TOTAIS (C X L X A): 180 X 80 X 60. GARANTIA - O FABRICANTE (FORNECEDOR) DEVERÁ POSSUIR GARANTIA CONTRA DEFEITOS DE FABRICAÇÃO DE, NO MÍNIMO, 36 (TRINTA E SEIS) MESES A PARTIR DA DATA DA ENTREGA DOS MOBILIÁRIOS. (TERMO DE GARANTIA DO FABRICANTE DEVERÁ SER ANEXADO A PROPOSTA DE PREÇOS). DEVERÁ SER APRESENTADO CATÁLOGOS, FOLDER OU MATERIAL EXPOSITIVO DO FABRICANTE DOS PRODUTOS OFERTADOS NA PROPOSTA DE PREÇOS, QUE SERÃO SUBMETIDOS A ANÁLISE, QUANTO À QUALIDADE E CARACTERÍSTICAS TÉCNICAS EXIGIDAS, OBSERVANDO AS DEVIDAS ESPECIFICAÇÕES DOS ITENS, CONFORME ESTE EDITAL. TAMBÉM PODERÁ SER VERIFICADA A VERACIDADE DAS INFORMAÇÕES COM AS CARACTERÍSTICAS EXPOSTAS NOS SITE DO FABRICANTE DOS PRODUTOS OFERTADOS, NÃO SERÁ ACEITA A PROPOSTA DA LICITANTE QUE TIVER CATÁLOGO REJEITADO E/OU SERÃO DESCLASSIFICADAS AS PROPOSTAS DE PREÇOS DA LICITANTE QUE NÃO APRESENTÁ-LOS EXCLUSIVAMENTE POR MEIO DO SISTEMA ELETRÔNICO. SERÃO DESCLASSIFICADAS AS PROPOSTAS DE PREÇOS ELETRÔNICA DA LICITANTE QUE NÃO APRESENTÁ-LOS. TODAS AS MEDIDAS PODERÃO ATENDER VARIAÇÃO DE +/-5%.</p>					
<p>4 CONJUNTO PARA REFEITÓRIO ADULTO, COM MESA E CADEIRAS ESPECIFICAÇÕES MÍNIMAS: EM RESINA TERMOPLÁSTICA COM CADEIRAS EMPILHÁVEIS, COMPOSTO DE MESA E 08 CADEIRAS TAMANHO ADULTO. MESA COM TAMPO TRIPARTIDO CONFECCIONADA EM RESINA TERMOPLÁSTICA DE ALTO IMPACTO INJETADO, MEDINDO 800MM X 800MM CADA. ALTURA TOTAL DA MESA DE 760MM. TAMPOS DOTADOS DE NERVURAS COM ESPESURA MÍNIMA DE 4MM, BORDAS MEDINDO 30MM DE LARGURA, AFIXADO À ESTRUTURA POR MEIO DE PARAFUSOS AUTOATARRACHANTES E INVISÍVEIS. BASE DO TAMPO DA MESA FORMADO POR TUBO QUADRADO 20MM X 20MM X 1.5MM POSICIONADOS SOB OS TAMPOS PERCORRENDO A MESMA EM TODO O SEU COMPRIMENTO; TRANSVERSALMENTE POSICIONADAS, AS TRAVESSAS DE APOIO PROPORCIONAM MAIS FIRMEZA AOS TAMPOS, SENDO DUAS PARA CADA TAMPO, CONTANTO AINDA COM OUTRAS DUAS HASTES DE APOIO, EM FORMATO DE X QUE, POSICIONADAS AO MEIO DOS TAMPOS, EVITAM QUE OS MESMOS SE TORNEM VULNERÁVEIS EM SEU CENTRO. 04 COLUNAS VERTICAIS LATERAIS UNINDO O TAMPO AOS PÉS EM TUBO REDONDO 1 1/2" X 1.5MM. TODAS AS PEÇAS QUE COMPÕEM A ESTRUTURA DA MESA DEVERÃO SER UNIDAS ATRAVÉS DO SISTEMA DE SOLDAGEM MIG/MAG. PONTEIRAS EM POLIPROPILENO COPOLÍMERO INJETADA PODENDO SER DA MESMA COR DO TAMPO. NAS CADEIRAS, ASSENTO E ENCOSTO EM POLIPROPILENO COPOLÍMERO VIRGEM E SEM CARGAS, INJETADOS, MOLDADOS ANATOMICAMENTE. NOS MOLDES DO ASSENTO E DO ENCOSTO DEVERÁ SER GRAVADO O SÍMBOLO INTERNACIONAL DE RECICLAGEM, DATADOR DE LOTES INDICANDO MÊS E ANO DE FABRICAÇÃO, A IDENTIFICAÇÃO DO MODELO E O NOME DA EMPRESA FABRICANTE DO COMPONENTE INJETADO. PODERÁ SER INSERIDO NO ENCOSTO DA CADEIRA A GRAVAÇÃO DO BRASÃO E/OU LOGOMARCA DO REQUISITANTE, CONFORME MODELO FORNECIDO. ESTRUTURA EM TUBO DE AÇO CARBONO LAMINADO A FRIO, COM COSTURA, EM FORMATO OBLONGO MEDINDO 30MM X 16MM, EM CHAPA 16 (1.5MM) EM SUAS PERNAS E EM SEUS SUPORTES QUE UNEM ASSENTO E ENCOSTO. EM SUAS TRAVESSAS, UTILIZAM-SE TUBOS REDONDOS DE 1/2" EM CHAPA 16 (1.5 MM). ELEMENTOS DE FIXAÇÃO DO ASSENTO À ESTRUTURA: PARAFUSOS AUTO ATARRACHANTES. ELEMENTOS DE FIXAÇÃO DO ENCOSTO EM À ESTRUTURA: PINOS TRAVANTES PRODUZIDOS EM POLIPROPILENO COPOLÍMERO INJETADOS NA MESMA COR DOS OUTROS COMPONENTES. PONTEIRAS E SAPATAS EM POLIPROPILENO COPOLÍMERO VIRGEM E SEM CARGAS, INJETADAS, FIXADAS À ESTRUTURA ATRAVÉS DE ENCAIXE. TODAS</p>	<p>UNIDADE</p>	<p>600</p>	<p>NEW MOBILI</p>	<p>R\$ 2.836,00</p>	<p>R\$ 1.701.600,00</p>





Educacional

<p>AS ESTRUTURAS RECEBERÃO TRATAMENTO ANTICORROSIVO POR SISTEMA DE IMERSÃO EM UM CONJUNTO DE TANQUES E PRODUTOS QUÍMICOS À BASE DE FOSFATO DE ZINCO, PINTADOS COM TINTA EM PÓ HÍBRIDA EPÓXI / POLIÉSTER, ELETROSTÁTICA, BRILHANTE, COR BRANCA, PÓLIMERIZADA E CURADA EM ESTUFA A 210°C. DIMENSÕES TOTAIS (C X L X A): 240 X 80 X 76. GARANTIA - O FABRICANTE (FORNECEDOR) DEVERÁ POSSUIR GARANTIA CONTRA DEFEITOS DE FABRICAÇÃO DE, NO MÍNIMO, 36 (TRINTA E SEIS) MESES A PARTIR DA DATA DA ENTREGA DOS MOBILIÁRIOS. (TERMO DE GARANTIA DO FABRICANTE DEVERÁ SER ANEXADO A PROPOSTA DE PREÇOS). DEVERÁ SER APRESENTADO CATÁLOGOS, FOLDER OU MATERIAL EXPOSITIVO DO FABRICANTE DOS PRODUTOS OFERTADOS NA PROPOSTA DE PREÇOS, QUE SERÃO SUBMETIDOS À ANÁLISE, QUANTO À QUALIDADE E CARACTERÍSTICAS TÉCNICAS EXIGIDAS, OBSERVANDO AS DEVIDAS ESPECIFICAÇÕES DOS ITENS, CONFORME ESTE EDITAL. TAMBÉM PODERÁ SER VERIFICADA A VERACIDADE DAS INFORMAÇÕES COM AS CARACTERÍSTICAS EXPOSTAS NOS SITE DO FABRICANTE DOS PRODUTOS OFERTADOS, NÃO SERÁ ACEITA A PROPOSTA DA LICITANTE QUE TIVER CATÁLOGO REJEITADO E/OU SERÃO DESCLASSIFICADAS AS PROPOSTAS DE PREÇOS DA LICITANTE QUE NÃO APRESENTÁ-LOS EXCLUSIVAMENTE POR MEIO DO SISTEMA ELETRÔNICO. SERÃO DESCLASSIFICADAS AS PROPOSTAS DE PREÇOS ELETRÔNICA DA LICITANTE QUE NÃO APRESENTÁ-LOS. PARA TODOS OS DIMENSIONAIS APRESENTADOS, É ASSEGURADA A ACEITAÇÃO DE UMA VARIAÇÃO NÃO SUPERIOR A 5%, PARA MAIS OU PARA MENOS.</p>		
VALOR GLOBAL		R\$
		4.349.497,50 QUATRO MILHÕES, TREZENTOS E QUARENTA E NOVE MIL, QUATROCENTOS E NOVENTA E SETE REAIS E CINQUENTA CENTAVOS



Valor global: R\$ 13.544.964,00

Treze Milhões, Quinhentos e Quarenta e Quatro mil, Novecentos e Sessenta e Quatro Reais.

Educacional Indústria De M.O.V.E.I.S Ltda

Cnpj 46.500.710/0001-81

Rua Dr Luciano Magalhaes, Nº 2160, Bairro Capitaõ Pedro Sampaio, Caninde-Ce, Cep: 62.700-000

Leandro De Sousa Coelho, Empresário, Brasileiro, Solteiro, Cpf Nº 627.707.523-32 E Rg Nº 20171798680 Sspds Ce.

Telefone: 85 9415-3737 Email: educacional.industria@gmail.com

Dados Bancários: Banco Do Brasil Agencia: 1035-9 Conta: 48.919-0 - Educacional I M Ltda

Validade da proposta de preços: conforme edital e termo de referência ou 70 (Setenta) dias.

Prazo de entrega: conforme edital e termo de referência ou até 10 (Dez) dias

Prazo de pagamento: conforme edital e termo de referência ou até 30 (Trinta) dias

Prazo de garantia: conforme edital e termo de referência.

EDUCACIONAL
INDUSTRIA DE
M.O.V.E.I.S
LTDA:46500710000181

Assinado de forma digital por
EDUCACIONAL INDUSTRIA DE
M.O.V.E.I.S
LTDA:46500710000181
Dados: 2024.10.04 11:16:51
-03'00'

Educacional Industria De M.O.V.E.I.S Ltda

Leandro De Sousa Coelho - Proprietário

Cpf: 627.707.523-32

Rg: 20171798680